

Принята на педагогическом совете
ГКОУ СО «Ачитская школа-интернат»
Протокол № 1
от « 31 » августа 2016г.

Утверждена
Директор Ю.П. Лунегов
ГКОУ СО «Ачитская школа-интернат»
Приказ № 108 от «31 августа», 2016 г.



**Адаптированная
основная общеобразовательная программа
образования обучающихся с умственной отсталостью
(интеллектуальными нарушениями)
государственного казенного общеобразовательного учреждения
Свердловской области «Ачитская школа-интернат, реализующая
адаптированные основные общеобразовательные программы»
2016-2024 г.г**

Ачит
2016 год

ОГЛАВЛЕНИЕ

Адаптированная основная общеобразовательная программа образования обучающихся с лёгкой умственной отсталостью (интеллектуальными нарушениями) (вариант 1).

I. ОБЩИЕ ПОЛОЖЕНИЯ.	4-5
II. ЦЕЛЕВОЙ РАЗДЕЛ.	6-30
2.1. Пояснительная записка.	6-9
2.2. Психолого-педагогическая характеристика обучающихся.	9
2.3. Планируемые результаты освоения обучающимися с легкой умственной отсталостью (интеллектуальными нарушениями) адаптированной основной общеобразовательной программы	10-27
2.4. Система оценки достижения обучающимися с легкой умственной отсталостью (интеллектуальными нарушениями) планируемых результатов освоения адаптированной основной общеобразовательной программы	27-30
III. СОДЕРЖАТЕЛЬНЫЙ РАЗДЕЛ	30-208
3.1. Программа формирования базовых учебных действий	30-50
3.2. Программы учебных предметов, курсов коррекционно-развивающей области	51-130
3.3. Программа духовно-нравственного развития	130-142
3.4. Программа формирования экологической культуры, здорового и безопасного образа жизни	142-163
3.5. Программа коррекционной работы	163-185
3.6. Программа внеурочной деятельности	186-208
IV. ОРГАНИЗАЦИОННЫЙ РАЗДЕЛ	209-219
4.1. Учебный план	209-214
4.2. Система условий реализации адаптированной основной общеобразовательной программы образования обучающихся с легкой умственной отсталостью (интеллектуальными нарушениями)	215-219

Адаптированная основная общеобразовательная программа образования обучающихся с умеренной, тяжёлой и глубокой умственной отсталостью (интеллектуальными нарушениями), тяжёлыми и множественными нарушениями развития (вариант 2).

I. Целевой раздел.	219-235
1.1. Пояснительная записка.	219
1.2. Психолого-педагогическая характеристика обучающихся.	219-221
1.3. Особые образовательные потребности обучающихся.	221-224
1.4. Принципы и подходы к формированию адаптированной основной общеобразовательной программы и специальной индивидуальной программы развития.	224-225
1.5. Структура специальной индивидуальной программы развития.	225-227
1.6. Планируемые результаты освоения обучающимися с умеренной, тяжелой и глубокой умственной отсталостью	227-234

	(интеллектуальными нарушениями), тяжелыми и множественными нарушениями развития адаптированной основной общеобразовательной программы	
1.7.	Система оценки достижения обучающимися с умеренной, тяжелой и глубокой умственной отсталостью (интеллектуальными нарушениями), тяжелыми и множественными нарушениями развития планируемых результатов освоения адаптированной основной общеобразовательной программы.	234-235
II.	Содержательный раздел.	235-294
2.1.	Программа формирования базовых учебных действий.	235-236
2.2.	Программы учебных предметов, курсов коррекционно-развивающей области	236-282
2.3.	Программа нравственного развития	282-284
2.4.	Программа формирования экологической культуры, здорового и безопасного образа жизни	284-285
2.5.	Программа сотрудничества с семьей обучающегося	285-286
III.	Организационный раздел	286-
3.1.	Учебный план	286-290
3.2.	Система условий реализации адаптированной основной общеобразовательной программы образования обучающихся с умеренной, тяжелой и глубокой умственной отсталостью (интеллектуальными нарушениями), тяжелыми и множественными нарушениями развития	290-294

I. ОБЩИЕ ПОЛОЖЕНИЯ.

Адаптированная основная общеобразовательная программа (далее — АООП) образования обучающихся с умственной отсталостью (интеллектуальными нарушениями) ГКОУ СО «Ачитская школа-интернат» (далее «школа - интернат») - это общеобразовательная программа, адаптированная для этой категории обучающихся с учетом особенностей их психофизического развития, индивидуальных возможностей, и обеспечивающая коррекцию нарушений развития и социальную адаптацию.

Нормативно-правовые основания для разработки АООП

- Федеральный закон Российской Федерации «Об образовании в Российской Федерации» N 273-ФЗ (в ред. Федеральных законов от 07.05.2013 N 99-ФЗ, от 23.07.2013 N 203-ФЗ);
- Федеральный государственный образовательный стандарт образования обучающихся с умственной отсталостью (интеллектуальными нарушениями) (Приказ МОиН РФ № 1599 от 19.12 2014 года);
- Примерная адаптированная основная образовательная программа общего образования, разработанная на основе ФГОС образования обучающихся с умственной отсталостью (интеллектуальными нарушениями);
- Устав ГКОУ СО «Ачитская школа-интернат».

Принципы и подходы к формированию адаптированной основной общеобразовательной программы.

В основу разработки АООП для обучающихся с легкой умственной отсталостью (интеллектуальными нарушениями) заложены дифференцированный и деятельностный подходы.

Дифференцированный подход к построению АООП для обучающихся с легкой умственной отсталостью (интеллектуальными нарушениями) предполагает учет их особых образовательных потребностей, которые проявляются в неоднородности возможностей освоения содержания образования.

Применение дифференцированного подхода к созданию образовательных программ обеспечивает разнообразие содержания, предоставляя обучающимся с умственной отсталостью (интеллектуальными нарушениями) возможность реализовать индивидуальный потенциал развития.

Деятельностный подход основывается на теоретических положениях отечественной психологической науки, раскрывающих основные закономерности и структуру образования с учетом специфики развития личности обучающегося с умственной отсталостью (интеллектуальными нарушениями).

Деятельностный подход в образовании строится на признании того, что развитие личности обучающихся с умственной отсталостью (интеллектуальными нарушениями) школьного возраста определяется характером организации доступной им деятельности (предметно - практической и учебной).

Основным средством реализации деятельностного подхода в образовании является обучение как процесс организации познавательной и предметно-практической деятельности обучающихся, обеспечивающий овладение ими

содержанием образования.

В АООП образования для обучающихся с умственной отсталостью (интеллектуальными нарушениями) реализация деятельностного подхода обеспечивает:

- придание результатам образования социально и личностно значимого характера;
- прочное усвоение обучающимися знаний и опыта разнообразной деятельности и поведения, возможность их самостоятельного продвижения в изучаемых предметных областях;
- существенное повышение мотивации и интереса к учению, приобретению нового опыта деятельности и поведения;
- обеспечение условий для общекультурного и личностного развития на основе формирования базовых учебных действий, которые обеспечивают не только успешное усвоение некоторых элементов системы научных знаний, умений и навыков (академических результатов), но и прежде всего жизненной компетенции, составляющей основу социальной успешности.

В основу АООП образования обучающихся с умственной отсталостью (интеллектуальными нарушениями) положены следующие **принципы**:

принцип государственной политики РФ в области образования (гуманистический характер образования, единство образовательного пространства на территории Российской Федерации, светский характер образования, общедоступность образования, адаптивность системы образования к уровням и особенностям развития и подготовки обучающихся и воспитанников и др.);

принцип коррекционно-развивающей направленности образовательного процесса, обуславливающий развитие личности обучающегося и расширение его «зоны ближайшего развития» с учетом особых образовательных потребностей;

онтогенетический принцип;

принцип преемственности, предполагающий взаимосвязь и непрерывность образования обучающихся с умственной отсталостью (интеллектуальными нарушениями) на всех этапах обучения: от младшего до старшего школьного возраста;

принцип целостности содержания образования, обеспечивающий наличие внутренних взаимосвязей и взаимозависимостей между отдельными предметными областями и учебными предметами, входящими в их состав;

принцип направленности на формирование деятельности, обеспечивающий возможность овладения обучающимися с умственной отсталостью (интеллектуальными нарушениями) всеми видами доступной им предметно-практической деятельности, способами и приемами познавательной и учебной деятельности, коммуникативной деятельности и нормативным поведением;

принцип переноса усвоенных знаний и умений и навыков и отношений, сформированных в условиях учебной ситуации, в различные жизненные ситуации, что позволяет обеспечить готовность обучающегося к самостоятельной ориентировке и активной деятельности в реальном мире;

принцип сотрудничества с семьёй.

II. ЦЕЛЕВОЙ РАЗДЕЛ.

2.1. Пояснительная записка.

Цель реализации АООП образования обучающихся с легкой умственной отсталостью (интеллектуальными нарушениями) — создание условий для максимального удовлетворения особых образовательных потребностей обучающихся, обеспечивающих усвоение ими социального и культурного опыта.

Основные задачи достижения поставленной цели при реализации АООП:

- обеспечить достижение обучающимися с умственной отсталостью личностных и предметных результатов освоения АООП;
- обеспечить формирование основ российской гражданской идентичности, общей культуры личности на основе приобщения к базовым национальным ценностям;
- обеспечить формирование у обучающихся с умственной отсталостью основ учебной деятельности, позволяющих самостоятельно планировать и организовывать деятельность, использовать знания и умения в жизни и деятельности;
- сформировать готовность и способность обучающихся с умственной отсталостью к сохранению и укреплению собственного здоровья, следованию правилам здорового и безопасного образа жизни;
- сформировать готовность к освоению по окончании обучения в школе - интернате программ профессионального обучения и включению в доступную трудовую деятельность на основе ориентации в мире профессий и профессиональных предпочтений.

Общая характеристика адаптированной основной общеобразовательной программы обучающихся с легкой умственной отсталостью (интеллектуальными нарушениями)

ГКОУ СО «Ачитская школа-интернат» обеспечивает требуемые для этой категории обучающихся условия обучения и воспитания.

АООП образования обучающихся с легкой умственной отсталостью (интеллектуальными нарушениями) разработана с учетом их особых образовательных потребностей.

Особые образовательные потребности обучающихся с легкой умственной отсталостью (интеллектуальными нарушениями)

Недоразвитие познавательной, эмоционально-волевой и личностной сфер обучающихся с умственной отсталостью (интеллектуальными нарушениями) проявляется не только в качественных и количественных отклонениях от нормы, но и в глубоком своеобразии их социализации. Они способны к развитию, хотя оно и осуществляется замедленно, атипично, а иногда с резкими изменениями всей психической деятельности ребёнка. При этом, несмотря на многообразие индивидуальных вариантов структуры данного нарушения, перспективы образования детей с умственной отсталостью (интеллектуальными нарушениями) детерминированы в основном степенью выраженности недоразвития интеллекта, при этом образование, в любом случае, остается нецензовым.

Современные научные представления об особенностях психофизического развития обучающихся с умственной отсталостью (интеллектуальными нарушениями)

позволяют выделить образовательные потребности, как общие для всех обучающихся с ОВЗ, так и специфические.

К общим потребностям относятся: время начала образования, содержание образования, разработка и использование специальных методов и средств обучения, особая организация обучения, расширение границ образовательного пространства, продолжительность образования и определение круга лиц, участвующих в образовательном процессе.

Для обучающихся с легкой умственной отсталостью (интеллектуальными нарушениями) характерны следующие **специфические образовательные потребности:**

- раннее получение специальной помощи средствами образования;
- выделение пропедевтического периода в образовании, обеспечивающего преемственность между дошкольным и школьным этапами;
- обязательность непрерывности коррекционно-развивающего процесса, реализуемого, как через содержание образовательных областей, так и в процессе индивидуальной работы;
- научный, практико-ориентированный, действенный характер содержания образования;
- доступность содержания познавательных задач, реализуемых в процессе образования;
- введение учебных предметов, способствующих формированию представлений о природных и социальных компонентах окружающего мира;
- овладение разнообразными видами, средствами и формами коммуникации, обеспечивающими успешность установления и реализации социокультурных связей и отношений обучающегося с окружающей средой;
- систематическая актуализация сформированных у обучающихся знаний и умений; специальное обучение их «переносу» с учетом изменяющихся условий учебных, познавательных, трудовых и других ситуаций;
- необходимость постоянной актуализации знаний, умений и одобряемых обществом норм поведения;
- обеспечение особой пространственной и временной организации общеобразовательной среды с учетом функционального состояния центральной нервной системы и нейродинамики психических процессов обучающихся с умственной отсталостью (интеллектуальными нарушениями);
- использование преимущественно позитивных средств стимуляции деятельности и поведения обучающихся, демонстрирующих доброжелательное и уважительное отношение к ним;
- развитие мотивации и интереса к познанию окружающего мира с учетом возрастных и индивидуальных особенностей ребенка к обучению и социальному взаимодействию с средой;
- стимуляция познавательной активности, формирование позитивного отношения к окружающему миру;
- психологическое сопровождение, оптимизирующее взаимодействие ребенка с педагогами и соучениками;
- психологическое сопровождение, направленное на установление взаимодействия

семьи и образовательного учреждения;

□ постепенное расширение образовательного пространства, выходящем за пределы образовательного учреждения.

Удовлетворение перечисленных особых образовательных потребностей обучающихся возможно на основе реализации личностно-ориентированного подхода к воспитанию и обучению обучающихся через изменение содержания обучения и совершенствование методов и приемов работы. В свою очередь, это позволит формировать возрастные психологические новообразования и корригировать высшие психические функции в процессе изучения обучающимися учебных предметов, а также в ходе проведения коррекционно-развивающих занятий.

В ГКОУ СО «Ачитская школа-интернат» созданы условия для получения образования обучающимися с умственной отсталостью (интеллектуальными нарушениями) в соответствии с требованиями Стандарта.

Продолжительность учебных занятий - 40 минут. При определении продолжительности занятий в 1-м классе используется «ступенчатый» режим обучения:

- в первом полугодии в сентябре, октябре – по 3 урока в день по 35 минут каждый,
- в ноябре-декабре – по 4 урока по 35 минут каждый;
- в январе - мае – по 4 урока по 40 минут каждый.

Динамическая пауза в 1-4 классах проводится после 2-го урока, в 5-9 классах – после 3-го урока. Продолжительность динамической паузы – 20 минут.

Организация уроков и внеурочной деятельности проходит в охранительном режиме. Для предупреждения утомления обучающихся в течение урока проводятся 2 физ. паузы, обязательная смена видов деятельности обучающихся, создание на уроках комфортной обстановки (тон речи учителя и др.)

Наполняемость классов до 12 человек. Для всех обучающихся - одноместные парты, наличие зоны отдыха в классных комнатах для 1-4 классов.

Продолжительность учебной недели в течение всех лет обучения – 5 дней. Пятидневная рабочая неделя устанавливается в целях сохранения и укрепления здоровья обучающихся. Обучение проходит в одну смену. Продолжительность учебного года на первой ступени общего образования составляет 34 недели, в 1-м классе — 33 недели.

Продолжительность каникул в течение учебного года составляет не менее 30 календарных дней, летом — не менее 8 недель. Для обучающихся в 1 классе устанавливаются в течение года дополнительные недельные каникулы.

Под влиянием обучения и воспитания дети развиваются, приобретают определённые знания, умения, навыки по различным школьным предметам. Однако усвоение идёт неравномерно. Это вызвано разными потенциальными возможностями школьников и их индивидуальными особенностями психофизического развития.

Учебный план АООП включает обязательную часть и часть, формируемую участниками образовательного процесса.

Обязательная часть для обучающихся с легкой умственной отсталостью (интеллектуальными нарушениями) составляет не менее 70%, а часть, формируемая участниками образовательных отношений, не более 30% от общего объема АООП.

Сроки реализации АООП ГКОУ СО «Ачитская школа-интернат» обучающихся с умственной отсталостью (интеллектуальными нарушениями) составляет 9 лет.

В реализации АООП выделено два этапа:

I этап — 1¹ (первый дополнительный) - 4 классы;

II этап — 5-9 класс.

Одним из важнейших условий обучения ребёнка с умственной отсталостью (интеллектуальными нарушениями) в среде других обучающихся является готовность к эмоциональному и коммуникативному взаимодействию с ними.

Цель **I-го этапа** состоит в формировании основ предметных знаний и умений, коррекции недостатков психофизического развития обучающихся.

Организация первого дополнительного класса направлена на решение диагностико - пропедевтических задач:

1. Сформировать у обучающихся физическую, социально-личностную, коммуникативную и интеллектуальную готовность к освоению АООП.

2. Сформировать готовность к участию в систематических учебных занятиях, в разных формах группового и индивидуального взаимодействия с учителем и одноклассниками в урочное и внеурочное время.

3. Обогащать знания обучающихся о социальном и природном мире, опыт в доступных видах детской деятельности (рисование, лепка, аппликация, ручной труд, игра и др.).

II этап направлен на расширение, углубление и систематизацию знаний и умений обучающихся в обязательных предметных областях, овладение первоначальными навыками адаптации в динамично изменяющемся и развивающемся мире.

2.2. Психолого-педагогическая характеристика обучающихся умственной отсталостью (интеллектуальными нарушениями).

Характеристика состава обучающихся

- Всего обучающихся - 12,

Формы обучения:

- классно-урочная – 10 ;

- обучение на дому – 2 ;

- дистанционное обучение – 0.

Состав обучающихся в школе сформирован по заключению областной психолого – медико – педагогической комиссии:

- Обучающиеся с легкой умственной отсталостью - 10;

- Обучающиеся с тяжелыми и множественными нарушениями развития - 2;

- Обучающиеся, имеющие инвалидность – 7;

- С нарушением опорно-двигательного аппарата – 0 ;

- С нарушением органов слуха – 0;

- С нарушением зрения - 0;

- С синдромом Дауна – 1;

- Эпилепсия – 1;

- Несформированность языковых и речевых средств - 12.

2.3. Планируемые результаты освоения обучающимися с легкой умственной отсталостью (интеллектуальными нарушениями) АООП.

Результаты освоения с обучающимися с легкой умственной отсталостью (интеллектуальными нарушениями) АООП оцениваются как итоговые на момент завершения образования.

Освоение обучающимися АООП, которая создана на основе ФГОС, предполагает достижение ими двух видов результатов: *личностных и предметных*.

Личностные результаты.

В структуре планируемых результатов ведущее место принадлежит *личностным* результатам, поскольку именно они обеспечивают овладение комплексом социальных (жизненных) компетенций, необходимых для достижения основной цели современного образования — введения обучающихся с умственной отсталостью (интеллектуальными нарушениями) в культуру, овладение ими социокультурным опытом.

Личностные результаты освоения АООП образования включают индивидуально - личностные качества и социальные (жизненные) компетенции обучающегося, социально значимые ценностные установки.

К личностным результатам освоения АООП относятся:

- 1) осознание себя как гражданина России; формирование чувства гордости за свою Родину;
- 2) формирование уважительного отношения к иному мнению, истории и культуре других народов;
- 3) развитие адекватных представлений о собственных возможностях, о насущно необходимом жизнеобеспечении;
- 4) овладение начальными навыками адаптации в динамично изменяющемся и развивающемся мире;
- 5) овладение социально-бытовыми умениями, используемыми в повседневной жизни;
- 6) владение навыками коммуникации и принятыми нормами социального взаимодействия;
- 7) способность к осмыслению социального окружения, своего места в нем, принятие соответствующих возрасту ценностей и социальных ролей;
- 8) принятие и освоение социальной роли обучающегося, формирование и развитие социально значимых мотивов учебной деятельности;
- 9) развитие навыков сотрудничества с взрослыми и сверстниками в разных социальных ситуациях;
- 10) формирование эстетических потребностей, ценностей и чувств;
- 11) развитие этических чувств, доброжелательности и эмоционально-нравственной отзывчивости, понимания и сопереживания чувствам других людей;
- 12) формирование установки на безопасный, здоровый образ жизни, наличие мотивации к творческому труду, работе на результат, бережному отношению к материальным и духовным ценностям;
- 13) формирование готовности к самостоятельной жизни.

Предметные результаты.

Предметные результаты освоения АООП образования включают освоенные

обучающимися знания и умения, специфичные для каждой предметной области, готовность их применения. Предметные результаты обучающихся с легкой умственной отсталостью (интеллектуальными нарушениями) не являются основным критерием при принятии решения о переводе обучающегося в следующий класс, но рассматриваются как одна из составляющих при оценке итоговых достижений.

АООП определяет два уровня овладения предметными результатами: минимальный и достаточный.

Минимальный уровень является обязательным для большинства обучающихся с умственной отсталостью (интеллектуальными нарушениями). Вместе с тем, отсутствие достижения этого уровня отдельными обучающимися по отдельным предметам не является препятствием к получению ими образования по этому варианту программы. В том случае, если обучающийся не достигает минимального уровня овладения предметными результатами по всем или большинству учебных предметов, то по рекомендации психолого -медико-педагогической комиссии и с согласия родителей (законных представителей) школа может перевести обучающегося на обучение по индивидуальному плану или на АООП (вариант 2).

Минимальный и достаточный уровни усвоения предметных результатов по отдельным учебным предметам на конец обучения в младших классах (IV класс).

РУССКИЙ ЯЗЫК

<u>Минимальный уровень:</u>	<u>Достаточный уровень:</u>
<ul style="list-style-type: none"> • различение гласных и согласных звуков и букв; • ударных и безударных согласных звуков; • оппозиционных согласных по звонкости-глухости, твердости-мягкости; • деление слов на слоги для переноса; • списывание по слогам и целыми словами с рукописного и печатного текста с орфографическим проговариванием; • запись под диктовку слов и коротких предложений (2-4 слова) с изученными орфограммами; • обозначение мягкости и твердости согласных звуков на письме гласными буквами и буквой Ъ (после предварительной отработки); • дифференциация и подбор слов, обозначающих предметы, действия, признаки; • составление предложений, восстановление в них нарушенного порядка слов с ориентацией на серию сюжетных картинок; • выделение из текста предложений на заданную тему; • участие в обсуждении темы текста и выбора заголовка к нему. 	<ul style="list-style-type: none"> • различение звуков и букв; • характеристика гласных и согласных звуков с опорой на образец и опорную схему; • списывание рукописного и печатного текста целыми словами с орфографическим проговариванием; • запись под диктовку текста, включающего слова с изученными орфограммами (30-35 слов); • дифференциация и подбор слов различных категорий по вопросу и грамматическому значению (название предметов, действий и признаков предметов); • составление и распространение предложений, установление связи между словами с помощью учителя, постановка знаков препинания в конце предложения (точка, вопросительный и восклицательный знак); • деление текста на предложения; • выделение темы текста (о чём идет речь), выбор одного заголовка из нескольких, подходящего по смыслу; • самостоятельная запись 3-4 предложений из составленного текста после его анализа.

ЧТЕНИЕ

<u>Минимальный уровень:</u>	<u>Достаточный уровень:</u>
<ul style="list-style-type: none"> • осознанное и правильное чтение текст вслух 	<ul style="list-style-type: none"> • чтение текста после предварительного

<p>по слогам и целыми словами;</p> <ul style="list-style-type: none"> • пересказ содержания прочитанного текста по вопросам; • участие в коллективной работе по оценке поступков героев и событий; • выразительное чтение наизусть 5-7 коротких стихотворений. 	<p>анализа вслух целыми словами (сложные по семантике и структуре слова — по слогам) с соблюдением пауз, с соответствующим тоном голоса и темпом речи;</p> <ul style="list-style-type: none"> • ответы на вопросы учителя по прочитанному тексту; • определение основной мысли текста после предварительного его анализа; • чтение текста молча с выполнением заданий учителя; • определение главных действующих лиц произведения; элементарная оценка их поступков; • чтение диалогов по ролям с использованием некоторых средств устной выразительности (после предварительного разбора); • пересказ текста по частям с опорой на вопросы учителя, картинный план или иллюстрацию; • выразительное чтение наизусть 7-8 стихотворений.
-------------------------------------------------------------------------------------------------------------------------------------------------------------------------------------------------------------------------------------------------------------------------------------------------	--------------------------------------------------------------------------------------------------------------------------------------------------------------------------------------------------------------------------------------------------------------------------------------------------------------------------------------------------------------------------------------------------------------------------------------------------------------------------------------------------------------------------------------------------------------------------------------------------------------------------------------------------------------------------------------------------------------------------------------------------------------------------------------------------------------

РЕЧЕВАЯ ПРАКТИКА

<u>Минимальный уровень:</u>	<u>Достаточный уровень:</u>
<ul style="list-style-type: none"> • формулировка просьб и желаний с использованием этикетных слов и выражений; • участие в ролевых играх в соответствии с речевыми возможностями; • восприятие на слух сказок и рассказов; ответы на вопросы учителя по их содержанию с опорой на иллюстративный материал; • выразительное произнесение чистоговорок, коротких стихотворений с опорой на образец чтения учителя; • участие в беседах на темы, близкие личному опыту ребенка; • ответы на вопросы учителя по содержанию прослушанных и/или просмотренных радио- и телепередач. 	<ul style="list-style-type: none"> • понимание содержания небольших по объему сказок, рассказов и стихотворений; • ответы на вопросы; • понимание содержания детских радио- и телепередач, ответы на вопросы учителя; • выбор правильных средств интонации с опорой на образец речи учителя и анализ речевой ситуации; • активное участие в диалогах по темам речевых ситуаций; • высказывание своих просьб и желаний; выполнение речевых действий (приветствия, прощания, извинения и т. п.), используя соответствующие этикетные слова и выражения; • участие в коллективном составлении рассказа или сказки по темам речевых ситуаций; • составление рассказов с опорой на картинный или картинно- символический план.

МАТЕМАТИКА

<u>Минимальный уровень:</u>	<u>Достаточный уровень:</u>
<ul style="list-style-type: none"> • знание числового ряда 1—100 в прямом порядке; откладывание любых чисел в пределах 100, с использованием счетного материала; 	<ul style="list-style-type: none"> • знание числового ряда 1—100 в прямом и обратном порядке; • счет, присчитыванием, отсчитыванием по единице и равными числовыми группами в

<ul style="list-style-type: none"> • знание названий компонентов сложения, вычитания, умножения, деления; • понимание смысла арифметических действий сложения и вычитания, умножения и деления (на равные части); • знание таблицы умножения однозначных чисел до 5; • понимание связи таблиц умножения и деления, пользование таблицами умножения на печатной основе для нахождения произведения и частного; • знание порядка действий в примерах в два арифметических действия; знание и применение переместительного свойства сложения и умножения; • выполнение устных и письменных действий сложения и вычитания чисел в пределах 100; • знание единиц измерения (меры) стоимости, длины, массы, времени и их соотношения; • различие чисел, полученных при счете и измерении, запись числа, полученного при измерении двумя мерами; • пользование календарем для установления порядка месяцев в году, количества суток в месяцах; • определение времени по часам (одним способом); • решение, составление, иллюстрирование изученных простых арифметических задач; • решение составных арифметических задач в два действия (с помощью учителя); • различие замкнутых, незамкнутых кривых, ломаных линий; • вычисление длины ломаной; • узнавание, называние, моделирование взаимного положения двух прямых, кривых линий, фигур; • нахождение точки пересечения без вычерчивания; • знание названий элементов четырехугольников; вычерчивание прямоугольника (квадрата) с помощью чертежного треугольника на нелинованной бумаге (с помощью учителя); • различие окружности и круга, вычерчивание окружности разных радиусов. 	<ul style="list-style-type: none"> пределах 100; • откладывание любых чисел в пределах 100 с использованием счетного материала; • знание названия компонентов сложения, вычитания, умножения, деления; • понимание смысла арифметических действий сложения и вычитания, умножения и деления (на равные части и по содержанию); • различие двух видов деления на уровне практических действий; знание способов чтения и записи каждого вида деления; • знание таблицы умножения всех однозначных чисел и числа 10; • правила умножения чисел 1 и 0, на 1 и 0, деления 0 и деления на 1, на 10; • понимание связи таблиц умножения и деления, пользование таблицами умножения на печатной основе для нахождения произведения и частного; • знание порядка действий в примерах в два арифметических действия; • знание и применение переместительного свойства сложения и умножения; • выполнение устных и письменных действия сложения и вычитания чисел в пределах 100; • знание единиц (мер) измерения стоимости, длины, массы, времени и их соотношения; • различие чисел, полученных при счете и измерении, запись чисел, полученных при измерении двумя мерами (с полным набором знаков в мелких мерах); • знание порядка месяцев в году, номеров месяцев от начала года; • умение пользоваться календарем для установления порядка месяцев в году; знание количества суток в месяцах; • определение времени по часам тремя способами с точностью до 1 мин; • решение, составление, иллюстрирование всех изученных простых арифметических задач; • краткая запись, моделирование содержания, решение составных арифметических задач в два действия; • различие замкнутых, незамкнутых кривых, ломаных линий; • вычисление длины ломаной; • узнавание, называние, вычерчивание, моделирование взаимного положения двух прямых и кривых линий, многоугольников, окружностей; • нахождение точки пересечения;
-------------------------------------------------------------------------------------------------------------------------------------------------------------------------------------------------------------------------------------------------------------------------------------------------------------------------------------------------------------------------------------------------------------------------------------------------------------------------------------------------------------------------------------------------------------------------------------------------------------------------------------------------------------------------------------------------------------------------------------------------------------------------------------------------------------------------------------------------------------------------------------------------------------------------------------------------------------------------------------------------------------------------------------------------------------------------------------------------------------------------------------------------------------------------------------------------------------------------------------------------------------------------------------------------------------------------------------------------------------------------------------------------------------------------------------------------------------------------------------------------------------------------------------------------------------------------------------------------------------------------------------------------------------------------------------------------------------------------------------------------------------------------------------------------------------	---------------------------------------------------------------------------------------------------------------------------------------------------------------------------------------------------------------------------------------------------------------------------------------------------------------------------------------------------------------------------------------------------------------------------------------------------------------------------------------------------------------------------------------------------------------------------------------------------------------------------------------------------------------------------------------------------------------------------------------------------------------------------------------------------------------------------------------------------------------------------------------------------------------------------------------------------------------------------------------------------------------------------------------------------------------------------------------------------------------------------------------------------------------------------------------------------------------------------------------------------------------------------------------------------------------------------------------------------------------------------------------------------------------------------------------------------------------------------------------------------------------------------------------------------------------------------------------------------------------------------------------------------------------------------------------------------------------------------------------------------------------------------------------------------------------------------------------------------------------------------------------------------------------------------------------------------------------------------------------------------------------------------------------------------------------------------------------------------------------------------

	<ul style="list-style-type: none"> • знание названий элементов четырехугольников, вычерчивание прямоугольника (квадрата) с помощью чертежного треугольника на нелинованной бумаге; • вычерчивание окружности разных радиусов, различение окружности и круга.
--	--------------------------------------------------------------------------------------------------------------------------------------------------------------------------------------------------------------------------------------------------------------------------------------

МИР ПРИРОДЫ И ЧЕЛОВЕКА

<u>Минимальный уровень:</u>	<u>Достаточный уровень:</u>
<ul style="list-style-type: none"> • представления о назначении объектов изучения; • узнавание и называние изученных объектов на иллюстрациях, фотографиях; • отнесение изученных объектов к определенным группам (видо - родовые понятия); • называние сходных объектов, отнесенных к одной и той же изучаемой группе; • представления об элементарных правилах безопасного поведения в природе и обществе; • знание требований к режиму дня школьника и понимание необходимости его выполнения; • знание основных правил личной гигиены и выполнение их в повседневной жизни; • ухаживание за комнатными растениями; кормление зимующих птиц; • составление повествовательного или описательного рассказа из 3-5 предложений об изученных объектах по предложенному плану; • адекватное взаимодействие с изученными объектами окружающего мира в учебных ситуациях; адекватно поведение в классе, в школе, на улице в условиях реальной или смоделированной учителем ситуации. 	<ul style="list-style-type: none"> • представления о взаимосвязях между изученными объектами, их месте в окружающем мире; • узнавание и называние изученных объектов в натуральном виде в естественных условиях; • отнесение изученных объектов к определенным группам с учетом различных оснований для классификации; • развернутая характеристика своего отношения к изученным объектам; • знание отличительных существенных признаков групп объектов; • знание правил гигиены органов чувств; • знание некоторых правил безопасного поведения в природе и обществе с учетом возрастных особенностей; • готовность к использованию полученных знаний при решении учебных, учебно-бытовых и учебно-трудовых задач; • ответы на вопросы и постановка вопросов по содержанию изученного, проявление желания рассказать о предмете изучения или наблюдения, заинтересовавшем объекте; • выполнение задания без текущего контроля учителя (при наличии предваряющего и итогового контроля), оценка своей работы и одноклассников, проявление к ней ценностного отношения, понимание замечаний, адекватное восприятие похвалы; • проявление активности в организации совместной деятельности и ситуативном общении с детьми; адекватное взаимодействие с объектами окружающего мира; • соблюдение элементарных санитарно-гигиенических норм; • выполнение доступных природоохранных действий; • готовность к использованию сформированных умений при решении учебных, учебно-бытовых и учебно-трудовых задач в объеме программы.

РИСОВАНИЕ (подготовительный (I) класс – V класс)

<u>Минимальный уровень:</u>	<u>Достаточный уровень:</u>
<ul style="list-style-type: none"> • знание названий художественных материалов, инструментов и приспособлений; их свойств, назначения, правил хранения, обращения и санитарно-гигиенических требований при работе с ними; • знание элементарных правил композиции, цветоведения, передачи формы предмета и др.; • знание некоторых выразительных средств изобразительного искусства: «изобразительная поверхность», «точка», «линия», «штриховка», «цвет»; • пользование материалами для рисования, аппликации, лепки; • знание названий предметов, подлежащих рисованию, лепке и аппликации; • знание названий некоторых народных и национальных промыслов, изготавливающих игрушки: Дымково, Гжель, Городец, Каргополь и др.; • организация рабочего места в зависимости от характера выполняемой работы; • следование при выполнении работы инструкциям учителя; • рациональная организация своей изобразительной деятельности; • планирование работы; осуществление текущего и заключительного контроля выполняемых практических действий и корректировка хода практической работы; • владение некоторыми приемами лепки (раскатывание, сплющивание, отщипывание) и аппликации (вырезание и наклеивание); • рисование с натуры, по памяти, представлению, воображению предметов несложной формы и конструкции; передача в рисунке содержания несложных произведений в соответствии с темой; • применение приемов работы карандашом, акварельными красками с целью передачи фактуры предмета; • ориентировка в пространстве листа; • размещение изображения одного или группы предметов в соответствии с параметрами изобразительной поверхности; • адекватная передача цвета изображаемого объекта, определение насыщенности цвета, получение смешанных цветов и некоторых оттенков цвета; • узнавание и различение в книжных 	<ul style="list-style-type: none"> • знание названий жанров изобразительного искусства (портрет, натюрморт, пейзаж и др.); • знание названий некоторых народных и национальных промыслов (Дымково, Гжель, Городец, Хохлома и др.); • знание основных особенностей некоторых материалов, используемых в рисовании, лепке и аппликации; • знание выразительных средств изобразительного искусства: «изобразительная поверхность», «точка», «линия», «штриховка», «контур», «пятно», «цвет», объем и др.; • знание правил цветоведения, светотени, перспективы; построения орнамента, стилизации формы предмета и др.; • знание видов аппликации (предметная, сюжетная, декоративная); • знание способов лепки (конструктивный, пластический, комбинированный); • нахождение необходимой для выполнения работы информации в материалах учебника, рабочей тетради; • следование при выполнении работы инструкциям учителя или инструкциям, представленным в других информационных источниках; • оценка результатов собственной изобразительной деятельности и одноклассников (красиво, некрасиво, аккуратно, похоже на образец); • использование разнообразных технологических способов выполнения аппликации; • применение разных способов лепки; • рисование с натуры и по памяти после предварительных наблюдений, передача всех признаков и свойств изображаемого объекта; рисование по воображению; • различение и передача в рисунке эмоционального состояния и своего отношения к природе, человеку, семье и обществу; • различение произведений живописи, графики, скульптуры, архитектуры и декоративно-прикладного искусства; • различение жанров изобразительного искусства: пейзаж, портрет, натюрморт, сюжетное изображение.

иллюстрациях и репродукциях изображенных предметов и действий.	
----------------------------------------------------------------	--

МУЗЫКА (ПОДГОТОВИТЕЛЬНЫЙ (I) КЛАСС – V КЛАСС)

<u>Минимальный уровень:</u>	<u>Достаточный уровень:</u>
<ul style="list-style-type: none"> • определение характера и содержания знакомых музыкальных произведений, предусмотренных Программой; • представления о некоторых музыкальных инструментах и их звучании (труба, баян, гитара); • пение с инструментальным сопровождением и без него (с помощью педагога); • выразительное, слаженное и достаточно эмоциональное исполнение выученных песен с простейшими элементами динамических оттенков; • правильное формирование при пении гласных звуков и отчетливое произнесение согласных звуков в конце и в середине слов; • правильная передача мелодии в диапазоне <i>ре-си</i>; • различение вступления, запева, припева, проигрыша, окончания песни; • различение песни, танца, марша; • передача ритмического рисунка попевок (хлопками, на металлофоне, голосом); • определение разнообразных по содержанию и характеру музыкальных произведений (веселые, грустные и спокойные); • владение элементарными представлениями о нотной грамоте. 	<ul style="list-style-type: none"> • самостоятельное исполнение разученных детских песен; знание динамических оттенков (<i>форте-громко, пиано-тихо</i>); • представления о народных музыкальных инструментах и их звучании (домра, мандолина, баян, гусли, свирель, гармонь, трещотка и др.); • представления об особенностях мелодического голосоведения (плавно, отрывисто, скачкообразно); • пение хором с выполнением требований художественного исполнения; • ясное и четкое произнесение слов в песнях подвижного характера; • исполнение песен без музыкального сопровождения, самостоятельно; • различение разнообразных по характеру и звучанию песен, маршей, танцев; • владение элементами музыкальной грамоты, как средства осознания музыкальной речи.

ФИЗИЧЕСКАЯ КУЛЬТУРА

<u>Минимальный уровень:</u>	<u>Достаточный уровень:</u>
<ul style="list-style-type: none"> • представления о физической культуре как средстве укрепления здоровья, физического развития и физической подготовки человека; • выполнение комплексов утренней гимнастики под руководством учителя; • знание основных правил поведения на уроках физической культуры и осознанное их применение; • выполнение несложных упражнений по словесной инструкции при выполнении строевых команд; • представления о двигательных действиях; знание основных строевых команд; подсчёт при выполнении общеразвивающих упражнений; • ходьба в различном темпе с различными исходными положениями; • взаимодействие со сверстниками в 	<ul style="list-style-type: none"> • практическое освоение элементов гимнастики, легкой атлетики, лыжной подготовки, спортивных и подвижных игр и других видов физической культуры; • самостоятельное выполнение комплексов утренней гимнастики; • владение комплексами упражнений для формирования правильной осанки и развития мышц туловища; участие в оздоровительных занятиях в режиме дня (физкультминутки); • выполнение основных двигательных действий в соответствии с заданием учителя: бег, ходьба, прыжки и др.; • подача и выполнение строевых команд, ведение подсчёта при выполнении общеразвивающих упражнений; • совместное участие со сверстниками в подвижных играх и эстафетах;

<p>организации и проведении подвижных игр, элементов соревнований; участие в подвижных играх и эстафетах под руководством учителя;</p> <ul style="list-style-type: none"> • знание правил бережного обращения с инвентарём и оборудованием, соблюдение требований техники безопасности в процессе участия в физкультурно-спортивных мероприятиях. 	<ul style="list-style-type: none"> • оказание посильной помощи и поддержки сверстникам в процессе участия в подвижных играх и соревнованиях; • знание спортивных традиций своего народа и других народов; • знание способов использования различного спортивного инвентаря в основных видах двигательной активности и их применение в практической деятельности; • знание правил и техники выполнения двигательных действий, применение усвоенных правил при выполнении двигательных действий под руководством учителя; • знание и применение правил бережного обращения с инвентарём и оборудованием в повседневной жизни; • соблюдение требований техники безопасности в процессе участия в физкультурно-спортивных мероприятиях.
------------------------------------------------------------------------------------------------------------------------------------------------------------------------------------------------------------------------------------------------------------------------------------------------------------------------------------------------------------------	-------------------------------------------------------------------------------------------------------------------------------------------------------------------------------------------------------------------------------------------------------------------------------------------------------------------------------------------------------------------------------------------------------------------------------------------------------------------------------------------------------------------------------------------------------------------------------------------------------------------------------------------------------------------------------------------------------------------------------------------------------------------------------------------------

РУЧНОЙ ТРУД

<u>Минимальный уровень:</u>	<u>Достаточный уровень:</u>
<ul style="list-style-type: none"> • знание правил организации рабочего места и умение самостоятельно его организовать в зависимости от характера выполняемой работы, (рационально располагать инструменты, материалы и приспособления на рабочем столе, сохранять порядок на рабочем месте); • знание видов трудовых работ; • знание названий и некоторых свойств поделочных материалов, используемых на уроках ручного труда; знание и соблюдение правил их хранения, санитарно-гигиенических требований при работе с ними; • знание названий инструментов, необходимых на уроках ручного труда, их устройства, правил техники безопасной работы с колющими и режущими инструментами; • знание приемов работы (разметки деталей, выделения детали из заготовки, формообразования, соединения деталей, отделки изделия), используемые на уроках ручного труда; • анализ объекта, подлежащего изготовлению, выделение и называние его признаков и свойств; определение способов соединения деталей; • составление стандартного плана работы по пунктам; • владение некоторыми технологическими приемами ручной обработки материалов; 	<ul style="list-style-type: none"> • знание правил рациональной организации труда, включающих упорядоченность действий и самодисциплину; • знание об исторической, культурной и эстетической ценности вещей; • знание видов художественных ремесел; • нахождение необходимой информации в материалах учебника, рабочей тетради; • знание и использование правил безопасной работы с режущими и колющими инструментами, соблюдение санитарно-гигиенических требований при выполнении трудовых работ; • осознанный подбор материалов по их физическим, декоративно-художественным и конструктивным свойствам; • отбор оптимальных и доступных технологических приемов ручной обработки в зависимости от свойств материалов и поставленных целей; • экономное расходование материалов; • использование в работе с разнообразной наглядности: составление плана работы над изделием с опорой на предметно-операционные и графические планы, распознавание простейших технических рисунков, схем, чертежей, их чтение и выполнение действий в соответствии с ними в процессе изготовления изделия;

<ul style="list-style-type: none"> • использование в работе доступных материалов (глиной и пластилином; природными материалами; бумагой и картоном; нитками и тканью); • проволокой и металлом; древесиной; конструировать из металлоконструктора); • выполнение несложного ремонта одежды. 	<ul style="list-style-type: none"> • осуществление текущего самоконтроля выполняемых практических действий и корректировка хода практической работы; • оценка своих изделий (красиво, некрасиво, аккуратно, похоже на образец); • установление причинно-следственных связей между выполняемыми действиями и их результатами; • выполнение общественных поручений по уборке класса/мастерской после уроков трудового обучения.
------------------------------------------------------------------------------------------------------------------------------------------------------------------------------------------------------------------------------------------------------------------------------------------------------------------------------	-------------------------------------------------------------------------------------------------------------------------------------------------------------------------------------------------------------------------------------------------------------------------------------------------------------------------------------------------------------------------------------------------------------------------------------------------------------------------

Минимальный и достаточный уровни усвоения предметных результатов по отдельным учебным предметам на конец школьного обучения (IX класс):

Русский язык

<u>Минимальный уровень:</u>	<u>Достаточный уровень:</u>
<ul style="list-style-type: none"> • принимать участие в обсуждении фактического материала высказывания, необходимого для раскрытия его темы и основной мысли; • оформлять все изученные виды деловых бумаг с опорой на представленный образец; • знать отличительные грамматические признаки основных частей слова; • производить разбор слова с опорой на представленный образец, схему, вопросы учителя; • иметь представления о грамматических разрядах слов; • различать части речи по вопросу и значению; • составлять различные конструкции предложений с опорой на представленный образец; • использовать на письме орфографические правила после предварительного разбора текста на основе готового или коллективного составленного алгоритма; • писать небольшие по объему изложения повествовательного и описательного характера (50-55 слов) после предварительного обсуждения (отработки) всех компонентов текста; • составлять и писать небольшие по объему сочинения (до 50 слов) повествовательного и описательного характера на основе наблюдений, практической деятельности, опорным словам и предложенному плану после предварительной отработки содержания и языкового оформления. 	<ul style="list-style-type: none"> • знать значимые части слова и их существенные признаки; • уметь разбирать слова по составу с использованием опорных схем; образовывать слова с новым значением с использованием приставок и суффиксов; • дифференцировать слова, относящиеся к различным частям речи по существенным признакам; • определять некоторые грамматические признаки у изученных частей речи по опорной схеме или вопросам учителя; • составлять простые распространенные и сложные предложения по схеме, опорным словам, на предложенную тему и т. д.; • отбирать факты, необходимые для раскрытия темы и основной мысли высказывания; • определять цель своего высказывания, выбирать тип текста в соответствии с его целью; • определять стиль своего высказывания и отбирать необходимые языковые средства, уместные в данном стиле речи (с помощью учителя); • находить и решать орфографические задачи; • писать изложения повествовательных и описательных текстов с элементами рассуждения после предварительного разбора (до 100 слов); • оформлять все виды изученных деловых бумаг; • писать сочинения-повествования с элементами описания и рассуждения после

	предварительного коллективного разбора темы, основной мысли, структуры высказывания и выбора необходимых языковых средств (80-90 слов).
--	-----------------------------------------------------------------------------------------------------------------------------------------

ЧТЕНИЕ

<u>Минимальный уровень:</u>	<u>Достаточный уровень:</u>
<ul style="list-style-type: none"> • совершенствовать все качества полноценного чтения вслух; • осознанно читать вслух и про себя доступные по содержанию тексты, самостоятельно определять тему произведения; • отвечать на вопросы учителя по фактическому содержанию произведения своими словами и, используя слова автора; • высказывать отношение к герою произведения и его поступкам; • делить на части несложные тексты (с помощью учителя) и пересказывать их по плану; • находить в тексте незнакомые слова и выражения, объяснять их значение с помощью учителя; • заучивать стихотворения наизусть; • самостоятельно читать небольшие по объему и несложные по содержанию произведения внеклассного чтения, выполнять посильные задания. 	<ul style="list-style-type: none"> • правильно, осознанно и бегло читать вслух и про себя; • определять основную мысль произведения (с помощью учителя); • самостоятельно делить на части несложный по структуре и содержанию текст; • формулировать заголовки пунктов плана в различной речевой форме (с помощью учителя); • составлять различные виды пересказов по плану с использованием образных выражений; • выразительно читать прозаические и поэтические произведения после предварительной подготовки; • знать наизусть 3 прозаических отрывка и 12 стихотворений; • самостоятельно читать произведения художественной литературы, статьи из периодической печати с их последующим обсуждением.

МАТЕМАТИКА

<u>Минимальный уровень:</u>	<u>Достаточный уровень:</u>
<ul style="list-style-type: none"> • знать числовой ряд чисел в пределах 100 000, читать, записывать и сравнивать целые числа в пределах 100 000; • знать таблицы сложения однозначных чисел, знать табличные случаи умножения и получаемые из них случаи деления; • выполнять письменно арифметические действия с числами в пределах 100 000 (сложение, вычитание, умножение и деление на однозначное число) с использованием таблиц сложения, алгоритмов письменных арифметических действий, с использованием микрокалькулятора (легкие случаи); • знать дроби обыкновенные и десятичные, их получение, запись, чтение; • выполнять арифметические действия (сложение, вычитание, умножение и деление на однозначное число) с десятичными дробями, имеющими в записи менее 5 знаков (цифр), в том числе с использованием микрокалькулятора; 	<ul style="list-style-type: none"> • знать числовой ряд чисел в пределах 1 000 000, читать, записывать и сравнивать числа в пределах 1 000 000; • знать таблицы сложения однозначных чисел, в том числе с переходом через десяток; • знать табличные случаи умножения и получаемые из них случаи деления; • знать названия, обозначения, соотношения крупных и мелких единиц измерения стоимости, длины, массы, времени; • выполнять устно арифметические действия с числами и числами, полученными при измерении, в пределах 100, легкие случаи в пределах 1 000; • выполнять письменно арифметические действия с многозначными числами и числами, полученными при измерении, в пределах 1 000 000; • знать дроби обыкновенные и десятичные, их получение, запись, чтение; • выполнять арифметические действия с

<ul style="list-style-type: none"> • знать названия, обозначения, соотношения крупных и мелких единиц измерения стоимости, длины, массы, времени и выполнять действия с величинами; • находить доли величины и величины по значению её доли (половина, треть, четверть, пятая, десятая часть); • решать простые арифметические задачи и составные задачи в 2 действия; • распознавать, различать и называть геометрические фигуры и тела (куб, шар, параллелепипед), знать свойства элементов многоугольников (треугольник, прямоугольник, параллелограмм); • строить с помощью линейки, чертежного угольника, циркуля, транспортира линии, углы, многоугольники, окружности в разном положении на плоскости. 	<p>десятичными дробями;</p> <ul style="list-style-type: none"> • находить одну или несколько долей (процентов) от числа, число по одной его доли (проценту); • выполнять арифметические действия с целыми числами до 1 000 000 и десятичными дробями с использованием микрокалькулятора и проверкой • вычислений путем повторного использования микрокалькулятора; • решать все простые задачи в соответствии с программой, составные задачи в 2-3 арифметических действия; • распознавать, различать и называть геометрические фигуры и тела (куб, шар, параллелепипед, пирамида, призма, цилиндр, конус), • знать свойства элементов многоугольников (треугольник, прямоугольник, параллелограмм), прямоугольный параллелепипед; • вычислять площадь прямоугольника, объем прямоугольного параллелепипеда (куба); • строить с помощью линейки, чертежного угольника, циркуля, транспортира линии, углы, многоугольники, окружности в разном положении на плоскости, в том числе симметричные относительно оси, центра симметрии; • применять математические знания для решения профессиональных трудовых задач.
------------------------------------------------------------------------------------------------------------------------------------------------------------------------------------------------------------------------------------------------------------------------------------------------------------------------------------------------------------------------------------------------------------------------------------------------------------------------------------------------------------------------------------------------------------------------------------------------------------------------------------------------------------------------------------------------------------------------------------------------------------------	----------------------------------------------------------------------------------------------------------------------------------------------------------------------------------------------------------------------------------------------------------------------------------------------------------------------------------------------------------------------------------------------------------------------------------------------------------------------------------------------------------------------------------------------------------------------------------------------------------------------------------------------------------------------------------------------------------------------------------------------------------------------------------------------------------------------------------------------------------------------------------------------------------------------------------------------------------------------------------------------------------------------------------------------------------------------------------------------------------------------------------------------------------------------------------------------------------

ПРИРОДОВЕДЕНИЕ (V -VI класс).

<u>Минимальный уровень:</u>	<u>Достаточный уровень:</u>
<ul style="list-style-type: none"> • узнавать и называть изученные объекты на иллюстрациях, фотографиях иметь представления о назначении изученных объектов, их роли в окружающем мире относить изученные объекты к определенным группам (осина – лиственное дерево леса); • называть сходные объекты, отнесенные к одной и той же изучаемой группе (полезные ископаемые); • соблюдать режим дня, правила личной гигиены и здорового образа жизни, понимать их значение в жизни человека; • соблюдать элементарные правила безопасного поведения в природе и обществе (под контролем взрослого); • выполнять несложные задания под контролем учителя; 	<ul style="list-style-type: none"> • узнавать и называть изученные объекты в натуральном виде в естественных условиях, знать способы получения необходимой информации об изучаемых объектах по заданию педагога; • иметь представления о взаимосвязях между изученными объектами, их месте в окружающем мире; • относить изученные объекты к определенным группам с учетом различных оснований для классификации (клевер — травянистое дикорастущее растение; растение луга; кормовое растение; медонос; растение, цветущее летом); • называть сходные по определенным признакам объекты из тех, которые были изучены на уроках, известны из других источников; • уметь объяснять свое решение;

<ul style="list-style-type: none"> • адекватно оценивать свою работу, проявлять к ней ценностное отношение, понимать оценку педагога. 	<ul style="list-style-type: none"> • выделять существенные признаки групп объектов; • знать и соблюдать правила безопасного поведения в природе и обществе, правила здорового образа жизни; • вступать в беседу; • обсуждать изученное; • проявлять желание рассказать о предмете изучения, наблюдения, заинтересовавшем объекте; • выполнять задания без текущего контроля учителя (при наличии предваряющего и итогового контроля), осмысленно оценивать свою работу и работу одноклассников, проявлять к ней ценностное отношение, понимать замечания, адекватно воспринимать похвалу; • совершать действия по соблюдению санитарно-гигиенических норм в отношении изученных объектов и явлений; • выполнять доступные возрасту природоохранные действия; • осуществлять деятельность по уходу за комнатными и культурными растениями.
------------------------------------------------------------------------------------------------------------------------------------------------------	----------------------------------------------------------------------------------------------------------------------------------------------------------------------------------------------------------------------------------------------------------------------------------------------------------------------------------------------------------------------------------------------------------------------------------------------------------------------------------------------------------------------------------------------------------------------------------------------------------------------------------------------------------------------------------------------------------------------------------------------------------------------------------------------------------------------------------------------------------------------------------------------------------------------------------

БИОЛОГИЯ

<u>Минимальный уровень:</u>	<u>Достаточный уровень:</u>
<ul style="list-style-type: none"> • иметь представления об объектах и явлениях неживой и живой природы, организма человека; • знать особенности внешнего вида изученных растений и животных; • узнавать и различать изученные объекты в окружающем мире, моделях, фотографиях, рисунках; • знать общие признаки изученных групп растений и животных, правила поведения в природе и правила техники безопасности, правила здорового образа жизни в объеме программы; • выполнять совместно с учителем практические работы, предусмотренные программой; • описывать особенности состояния своего организма; • знать названия специализации врачей; • применять полученные знания и сформированные умения в бытовых ситуациях (уход за растениями, животными в доме, измерение температуры тела, правила первой доврачебной помощи). 	<ul style="list-style-type: none"> • иметь представления об объектах неживой и живой природы, организме человека; • осознавать основные взаимосвязи между природными компонентами, между природой и человеком, между органами и системами органов у человека; • устанавливать взаимосвязи между средой обитания и внешним видом объекта (единство формы и функции); • знать признаки сходства и различия между группами растений и животных; уметь выполнять классификацию на основе выделения общих признаков; • узнавать изученные природные объекты по внешнему виду (натуральные объекты, муляжи, слайды, рисунки, схемы); • знать названия, элементарные функции и расположение основных органов в организме человека; • знать способы самонаблюдения, уметь описывать особенности своего состояния, самочувствия, знать основные показатели своего организма (группа крови, состояние зрения, слуха, норму температуры тела, кровяного давления);

	<ul style="list-style-type: none"> • знать правила здорового образа жизни и безопасного поведения, использовать их для объяснения новых ситуаций; • самостоятельно или при предварительной (ориентировочной) помощи педагога выполнять практические работы (измерять температуру тела, оказывать доврачебную помощь при вывихах, порезах, кровотечениях, ожогах); • владеть сформированными знаниями и умениями в учебных, учебно-бытовых и учебно-трудовых ситуациях.
--	---------------------------------------------------------------------------------------------------------------------------------------------------------------------------------------------------------------------------------------------------------------------------------------------------------------------------------------------------------------------------------------------------------------------------------------------------------------------------------------------------------

ГЕОГРАФИЯ

<u>Минимальный уровень:</u>	<u>Достаточный уровень:</u>
<ul style="list-style-type: none"> • иметь представления об особенностях природы, жизни, культуры и хозяйственной деятельности людей, экологических проблемах России, разных материков и отдельных стран; • уметь выделять, описывать и объяснять существенные признаки географических объектов и явлений; • сравнивать географические объекты, факты, явления, события по заданным критериям; • уметь использовать географические знания в повседневной жизни для объяснения явлений и процессов, адаптации к условиям территории проживания, соблюдения мер безопасности в случаях стихийных бедствий и техногенных катастроф. 	<ul style="list-style-type: none"> • уметь применять элементарные практические умения и приемы работы с географической картой для получения географической информации; • уметь вести наблюдения за объектами, процессами и явлениями географической среды, оценивать их изменения в результате природных и антропогенных воздействий; • уметь находить в различных источниках и анализировать географическую информацию; • уметь применять приборы и инструменты для определения количественных и качественных характеристик компонентов природы; • уметь называть и показывать на иллюстрациях изученные культурные и исторические памятники своей области.

ОСНОВЫ СОЦИАЛЬНОЙ ЖИЗНИ

<u>Минимальный уровень:</u>	<u>Достаточный уровень:</u>
<ul style="list-style-type: none"> • иметь представления о разных группах продуктов питания; • знать отдельные виды продуктов питания, относящихся к различным группам; • понимать их значение для здорового образа жизни человека; • уметь приготовить несложные виды блюд под руководством учителя; • иметь представление о санитарно-гигиенических требованиях к процессу приготовления пищи; соблюдение требований техники безопасности при приготовлении пищи; • знать отдельные виды одежды и обуви, некоторые правила ухода за ними; • уметь соблюдать усвоенные правила в 	<ul style="list-style-type: none"> • знать способы хранения и переработки продуктов питания; • составлять меню из предложенных продуктов питания; • самостоятельно приготовить несложные знакомые блюда; • самостоятельно совершать покупки различных видов товара; • соблюдать правила личной гигиены по уходу за полостью рта, волосами, кожей рук и т.д.; • соблюдать правила поведения в доме и общественных местах; • иметь представление о морально-этических нормах поведения; • иметь навыки ведения домашнего

<p>повседневной жизни;</p> <ul style="list-style-type: none"> • знать правила личной гигиены и уметь их выполнять под руководством взрослого; • знать названия предприятий бытового обслуживания и их назначение; • уметь решать типовые практические задачи под руководством педагога посредством обращения в предприятия бытового обслуживания; • знать названия торговых организаций, их виды и назначение; • уметь совершать покупки различных видов товара под руководством взрослого; • иметь представление о статьях семейного бюджета; • коллективный расчет расходов и доходов семейного бюджета; • иметь представление о различных видах средств связи; • знать и соблюдать некоторые правила поведения в общественных местах (магазинах, транспорте, музеях, медицинских учреждениях); • знать названия организаций социальной направленности и их назначение. 	<p>хозяйства (уборка дома, стирка белья, мытье посуды и т. п.);</p> <ul style="list-style-type: none"> • обращаться в различные медицинские учреждения, вызывать врача на дом, покупать лекарства и т.д.; • пользоваться различными средствами связи, в том числе и Интернет -средствами; • знать основные статьи семейного бюджета, уметь вести его расчет; • составлять различные виды деловых бумаг под руководством учителя с целью обращения в различные организации социального назначения.
---------------------------------------------------------------------------------------------------------------------------------------------------------------------------------------------------------------------------------------------------------------------------------------------------------------------------------------------------------------------------------------------------------------------------------------------------------------------------------------------------------------------------------------------------------------------------------------------------------------------------------------------------------------------------------------------------------------------------------------------------------------------------------------------------------------------------------------------------------------------------------------------------------------------------------------------------------------------------	---------------------------------------------------------------------------------------------------------------------------------------------------------------------------------------------------------------------------------------------------------------------------------------------------------------------------------------------------------------------------------------------------------------------------------------------------------------------------------------------------------------------------------------------

МИР ИСТОРИИ

<u>Минимальный уровень:</u>	<u>Достаточный уровень:</u>
<ul style="list-style-type: none"> • знать изученные понятия и иметь представления по всем разделам программы; • использовать усвоенные исторические понятия в самостоятельных высказываниях; • участвовать в беседах по основным темам программы; • высказывать собственные суждения и личностное отношение к изученным фактам; • понимать содержание учебных заданий, выполнять их самостоятельно или с помощью учителя; • владеть элементами самоконтроля при выполнении заданий; • владеть элементами оценки и самооценки ; • проявлять интерес к изучению истории. 	<ul style="list-style-type: none"> • понимать наиболее доступные исторические факты; • использовать часть понятий в активной речи; • уметь последовательно отвечать на вопросы, выбирать правильный ответ из ряда предложенных вариантов; • использовать помощь учителя при выполнении учебных задач, уметь самостоятельно исправлять ошибки; • усвоить элементы контроля учебной деятельности (с помощью памяток, инструкций, опорных схем); • адекватно реагировать на оценку учебных действий.

ИСТОРИЯ ОТЕЧЕСТВА

<u>Минимальный уровень:</u>	<u>Достаточный уровень:</u>
<ul style="list-style-type: none"> • знать некоторые даты важнейших событий отечественной истории; • знать некоторые основные факты исторических событий, явлений, процессов; 	<ul style="list-style-type: none"> • знать хронологические рамки ключевых процессов, даты важнейших событий отечественной истории; • знать некоторые основные исторические

<ul style="list-style-type: none"> • знать имена некоторых наиболее известных исторических деятелей (князей, царей, политиков, полководцев, ученых, деятелей культуры); • понимать значения основных терминов-понятий; • устанавливать по датам последовательность и длительность исторических событий, пользоваться «Лентой времени»; • описывать предметы, события, исторических героев с опорой на наглядность, рассказывать о них по вопросам учителя; • находить и показывать на исторической карте основные изучаемые объекты и события; • объяснять значение основных исторических понятий с помощью учителя. 	<p>факты, события, явления, процессы; их причины, участников, результаты и значение;</p> <ul style="list-style-type: none"> • рассказывать об исторических событиях, делать выводы об их значении; • знать места совершения основных исторических событий; • знать имена известных исторических деятелей (князей, царей, политиков, полководцев, ученых, деятелей культуры) и уметь давать характеристику историческим героям; • понимать «легенду» исторической карты и уметь «читать» историческую карту с опорой на ее «легенду»; • знать основные термины понятий и их определения; • соотносить год с веком, устанавливать последовательность и длительность исторических событий; • сравнивать, анализировать, обобщать исторические факты; • проводить поиск информации в одном или нескольких источниках; • устанавливать и раскрывать причинно-следственные связи между историческими событиями и явлениями.
----------------------------------------------------------------------------------------------------------------------------------------------------------------------------------------------------------------------------------------------------------------------------------------------------------------------------------------------------------------------------------------------------------------------------------------------------------------------------------------------------------------------------------------------------------------------------------------------------------------------------------------------------------------------------------	--------------------------------------------------------------------------------------------------------------------------------------------------------------------------------------------------------------------------------------------------------------------------------------------------------------------------------------------------------------------------------------------------------------------------------------------------------------------------------------------------------------------------------------------------------------------------------------------------------------------------------------------------------------------------------------------------------------------------------------------------------------------------------------------------------------------------------------------------------------------------------------------------------------------------------------------------------------------------------------------------------------

ФИЗИЧЕСКАЯ КУЛЬТУРА

<u>Минимальный уровень:</u>	<u>Достаточный уровень:</u>
<ul style="list-style-type: none"> • иметь знания о физической культуре как системе разнообразных форм занятий физическими упражнениями по укреплению здоровья; • демонстрировать правильную осанку; виды стилизованной ходьбы под музыку; • комплексы корригирующих упражнений на контроль ощущений (в постановке головы, плеч, позвоночного столба), осанки в движении, положений тела и его частей (в положении стоя); • комплексы упражнений для укрепления мышечного корсета; • понимать влияние физических упражнений на физическое развитие и развитие физических качеств человека; • планировать занятия физическими упражнениями в режиме дня; • иметь знания об основных физических качествах человека: сила, быстрота, выносливость, гибкость, координация; • демонстрировать жизненно важные способы 	<ul style="list-style-type: none"> • иметь представление о состоянии и организации физической культуры и спорта в России, в частности о Паралимпийских играх и Специальной олимпиаде; • выполнять общеразвивающие и корригирующие упражнения без предметов: упражнения на осанку, на контроль осанки в движении, положений тела и его частей стоя, сидя, лёжа; • комплексы упражнений для укрепления мышечного корсета; • выполнять строевые действия в шеренге и колонне; • знать виды лыжного спорта, демонстрировать технику лыжных ходов; • знать температурные нормы для занятий; • планировать занятия физическими упражнениями в режиме дня, организовывать отдых и досуг с использованием средств физической культуры; • организовывать и проводить занятия физической культурой с разной целевой

<p>передвижения человека (ходьба, бег, прыжки, лазанье, ходьба на лыжах, плавание);</p> <ul style="list-style-type: none"> • определять индивидуальные показатели физического развития (длина и масса тела); • выполнять технические действия из базовых видов спорта, применять их в игровой и соревновательной деятельности, в различных изменяющихся условиях; • выполнять акробатические и гимнастические комбинации под руководством учителя; • участвовать со сверстниками в подвижных и спортивных играх, осуществлять их судейство; • взаимодействовать со сверстниками по правилам проведения подвижных игр и соревнований; • иметь представления об особенностях физической культуры разных народов, связи физической культуры с природными, географическими особенностями, традициями и обычаями народа, понимать связи физической культуры с трудовой и военной деятельностью; • оказывать посильную помощь сверстникам при выполнении учебных заданий; • объяснять правила, технику выполнения двигательных действий, анализировать и находить ошибки (с помощью учителя); • планировать занятия физическими упражнениями в режиме дня, организовывать отдых и досуг с использованием средств физической культуры; • применять спортивный инвентарь, тренажерные устройства на уроке физической культуры. 	<p>направленностью, подбирать для них физические упражнения и выполнять их самостоятельно и в группах (под контролем учителя) с заданной дозировкой нагрузки;</p> <ul style="list-style-type: none"> • применять способы регулирования нагрузки за счет пауз, чередования нагрузки и отдыха, дыхательных упражнений; • знать и измерять индивидуальные показатели физического развития (длину и массу тела); • подавать строевые команды, вести подсчет при выполнении общеразвивающих упражнений; • выполнять акробатические и гимнастические комбинации на доступном техническом уровне, характеризовать признаки правильного исполнения; • проводить со сверстниками подвижные игры, осуществлять их объективное судейство; взаимодействовать со сверстниками по правилам проведения подвижных игр и соревнований; • знать особенности физической культуры разных народов, связь физической культуры с природными, географическими особенностями, традициями и обычаями народа; • доброжелательно и уважительно объяснять ошибки при выполнении заданий и предлагать способы их устранения; • объяснять правила, технику выполнения двигательных действий, анализировать и находить ошибки, вести подсчет при выполнении общеразвивающих упражнений; • использовать разметку спортивной площадки при выполнении физических упражнений; • пользоваться спортивным инвентарем и тренажерным оборудованием; • правильно ориентироваться в пространстве спортивного зала и на стадионе; • размещать спортивные снаряды при организации и проведении подвижных и спортивных игр.
------------------------------------------------------------------------------------------------------------------------------------------------------------------------------------------------------------------------------------------------------------------------------------------------------------------------------------------------------------------------------------------------------------------------------------------------------------------------------------------------------------------------------------------------------------------------------------------------------------------------------------------------------------------------------------------------------------------------------------------------------------------------------------------------------------------------------------------------------------------------------------------------------------------------------------------------------------------------------------------------------------------------------------------------------------------------------------------------------------------------------------------------------------------------------------------------------------------------------------------------------------------------------------------------------------------------------------------------------------------------------------------------------------------------	--------------------------------------------------------------------------------------------------------------------------------------------------------------------------------------------------------------------------------------------------------------------------------------------------------------------------------------------------------------------------------------------------------------------------------------------------------------------------------------------------------------------------------------------------------------------------------------------------------------------------------------------------------------------------------------------------------------------------------------------------------------------------------------------------------------------------------------------------------------------------------------------------------------------------------------------------------------------------------------------------------------------------------------------------------------------------------------------------------------------------------------------------------------------------------------------------------------------------------------------------------------------------------------------------------------------------------------------------------------------------------------------------------------------------------------------------------------------------------------------------------------------------------------------------------------------------------------------------------------------------------------------------------------------------------------------------

ПРОФИЛЬНЫЙ ТРУД

<u>Минимальный уровень:</u>	<u>Достаточный уровень:</u>
<ul style="list-style-type: none"> • знать название материалов, процесс их изготовления; изделия, которые из них изготавливаются и применяются в быту, игре, учебе, отдыхе; • знать свойства материалов и правила 	<ul style="list-style-type: none"> • осознанно определять возможности различных материалов, осуществлять их целенаправленный выбор в соответствии с их физическими, декоративно-художественными и конструктивными свойствами в зависимости от задач предметно-практической

<p>хранения; санитарно-гигиенические требования при работе с производственными материалами;</p> <ul style="list-style-type: none"> • подбирать материалы, необходимые для работы; • знать принципы действия, общее устройства машины и ее основных частей (на примере изучения любой современной машины: металлорежущего станка, швейной машины, ткацкого станка, автомобиля, трактора и др.); • подбирать инструменты, необходимые для работы; • руководствоваться правилами безопасной работы с инструментами и оборудованием, санитарно-гигиеническими требованиями при выполнении работы; • овладеть базовыми умениями, лежащими в основе наиболее распространенных производственных технологических процессов (шитье, литье, пиление, строгание и т. д.); • овладеть основами современного промышленного и сельскохозяйственного производства, строительства, транспорта, сферы обслуживания; • читать технологическую карту, используемую в процессе изготовления изделия; • составлять стандартный план работы; • иметь представление о разных видах профильного труда: деревообработка, металлообработка, швейные, малярные, переплетно-картонажные работы, ремонт и производство обуви, сельскохозяйственный труд, автодело, цветоводство и др.; • определять утилитарную и эстетическую ценность предметов, изделий; • понимать значение и ценность труда; • понимать красоту труда и его результатов; • заботливо и бережно относиться к общественному достоянию и родной природе; • использовать эстетические ориентиры/эталоны в быту, дома и в школе; • понимать значимость организации школьного рабочего места, обеспечивающую внутреннюю дисциплину; • эстетически оценивать предметы и пользоваться ими в повседневной жизни в соответствии с эстетической регламентацией, установленной в обществе; • выражать свое отношение к результатам 	<p>деятельности;</p> <ul style="list-style-type: none"> • экономно расходовать материалы; • планировать предстоящую практическую работу, соотносить свои действия с поставленной целью; • осуществлять настройку и текущий ремонт инструмента; • отбирать в зависимости от свойств материалов и поставленных целей оптимальные и доступные технологические приемы ручной и машинной обработки материалов; • создавать материальные ценности, имеющие потребительскую стоимость и значение для удовлетворения общественных потребностей; • самостоятельно определять задачи и выстраивать оптимальную последовательность действий для реализации замысла; • осуществлять текущий самоконтроль выполняемых практических действий и корректировку хода практической работы; • прогнозировать конечный результат и самостоятельно подбирать средства и способы работы для его получения; • овладеть некоторыми видам общественно-организационного труда (выполнение обязанностей бригадира рабочей группы, старосты класса, звеньевое; и т.п.); • понимать общественную значимость своего труда, своих достижений в области трудовой деятельности; обладать способностью к самооценке; • понимать необходимость гармоничного сосуществования предметного мира с миром природы; • осознавать общественный долг, т. е. обладать готовностью к труду в тех сферах, которые особенно нужны обществу.
-------------------------------------------------------------------------------------------------------------------------------------------------------------------------------------------------------------------------------------------------------------------------------------------------------------------------------------------------------------------------------------------------------------------------------------------------------------------------------------------------------------------------------------------------------------------------------------------------------------------------------------------------------------------------------------------------------------------------------------------------------------------------------------------------------------------------------------------------------------------------------------------------------------------------------------------------------------------------------------------------------------------------------------------------------------------------------------------------------------------------------------------------------------------------------------------------------------------------------------------------------------------------------------------------------------------------------------------------------------------------------------------------------------------------------------------------------------------------------------------------------------------------------------------------------------------------------------------------------------------------------------------------------------------------------------------------------------------------------------------------------------------------------------------------------------------------------------------------------------------------------------------------------------------------------------------------------------------------------------------------------------------------------	----------------------------------------------------------------------------------------------------------------------------------------------------------------------------------------------------------------------------------------------------------------------------------------------------------------------------------------------------------------------------------------------------------------------------------------------------------------------------------------------------------------------------------------------------------------------------------------------------------------------------------------------------------------------------------------------------------------------------------------------------------------------------------------------------------------------------------------------------------------------------------------------------------------------------------------------------------------------------------------------------------------------------------------------------------------------------------------------------------------------------------------------------------------------------------------------------------------------------------------------------------------------------------------------------------------------------------------------------------------------------------------------------------------------------------------------------------------------------------------------------------------

<p>собственной и чужой творческой деятельности («нравится»/«не нравится»);</p> <ul style="list-style-type: none"> • организовывать под руководством учителя совместную работу в группе; • осознавать необходимость соблюдения в процессе выполнения трудовых заданий порядка и аккуратности; • распределять роли, сотрудничать, осуществлять взаимопомощь; • выслушивать мнения и идеи товарищей, учитывать их при организации собственной деятельности и совместной работы; • комментировать и оценивать в доброжелательной форме достижения товарищей, высказывать им свои предложения и пожелания; • проявлять заинтересованное отношение к деятельности своих товарищей и результатам их работы; • выполнять общественные поручения по уборке мастерской после уроков трудового обучения; • принимать посильное участие в благоустройстве и озеленении территорий; охране природы и окружающей среды. 	
-----------------------------------------------------------------------------------------------------------------------------------------------------------------------------------------------------------------------------------------------------------------------------------------------------------------------------------------------------------------------------------------------------------------------------------------------------------------------------------------------------------------------------------------------------------------------------------------------------------------------------------------------------------------------------------------------------------------------------------------------------------------------------------------------------------------------------------------------------------------------------------------------------------------------------------------------------------------------------------------	--

2.3. Система оценки достижения обучающимися с легкой умственной отсталостью (интеллектуальными нарушениями) планируемых результатов освоения адаптированной основной общеобразовательной программы.

Основными направлениями и целями оценочной деятельности в соответствии с требованиями Стандарта являются *оценка образовательных достижений обучающихся* и *оценка результатов деятельности образовательной организации и педагогических кадров*.

Данная система оценки достижения обучающимися с умственной отсталостью планируемых результатов освоения АООП решает следующие *задачи*:

- закрепляет основные направления и цели оценочной деятельности, описывает объект и содержание оценки, критерии, процедуры и состав инструментария оценивания, формы представления результатов, условия и границы применения системы оценки;
- ориентирует образовательный процесс на нравственное развитие и воспитание обучающихся;
- обеспечивает комплексный подход к оценке результатов освоения АООП общего образования, позволяет вести оценку предметных и личностных результатов;
- предусматривает оценку достижений обучающихся и оценку эффективности деятельности образовательной организации;
- позволять осуществлять оценку динамики учебных достижений обучающихся и развития их жизненной компетенции.

Система оценки результатов опирается на следующие *принципы*:

1) *дифференциации оценки достижений* с учетом типологических и индивидуальных особенностей развития и особых образовательных потребностей обучающихся с умственной отсталостью;

2) *динамичности оценки достижений*, предполагающей изучение изменений психического и социального развития, индивидуальных способностей и возможностей обучающихся;

3) *единства параметров, критериев и инструментария оценки достижений* в освоении содержания АООП, что обеспечивает объективность оценки результатов.

Всесторонняя и комплексная оценка овладения обучающимися социальными (жизненными) компетенциями осуществляется на основании применения метода экспертной оценки - оценка результатов на основе мнений группы специалистов (экспертов) - школьный психолого-медико-педагогический консилиум, как основная форма работы участников экспертной группы. Состав ШПМПк включает педагогических и медицинских работников (учителей, воспитателей, учителей-логопедов, педагогов- психологов, социальных педагогов, врача психиатра, педиатра).

Система оценки распространяется на личностные и предметные результаты освоения АООП ОО и разработана в соответствии с требованиями, сформулированными в разделе «2.2.2. Требования к результатам освоения адаптированной образовательной программы» ФГОС для обучающихся с умственной отсталостью.

Критерии оценки личностных результатов с учетом типологических и индивидуальных особенностей обучающихся с умственной отсталостью (оценка продвижения ребенка в овладении социальными (жизненными) компетенциями).

Программа системы оценки также **включает:**

1) перечень личностных результатов, критериев оценки социальной (жизненной) компетенции учащихся;

2) перечень параметров и индикаторов оценки каждого результата (см. Таблица);

Критерий	Параметры оценки	Индикаторы
Владение навыками коммуникации и принятыми ритуалами социального взаимодействия (т.е. самой формой поведения, его социальным рисунком), в том числе с использованием информационных технологий	сформированность навыков коммуникации со взрослыми	способность инициировать и поддерживать коммуникацию с взрослыми
		способность применять адекватные способы поведения в разных ситуациях
	способность обращаться за помощью	
	сформированность навыков коммуникации со сверстниками	способность инициировать и поддерживать коммуникацию со сверстниками
		способность применять адекватные способы поведения в разных ситуациях

		способность обращаться за помощью
	владение средствами коммуникации	способность использовать разнообразные средства коммуникации согласно ситуации
	адекватность применения ритуалов взаимодействия	способность правильно применить ритуалы социального взаимодействия согласно ситуации

3) систему бальной оценки результатов (см. Таблица);

№	Балл	Характеристика продвижений
1	0 баллов	Нет продвижения
2	1 балл	Минимальное продвижение
3	2 балла	Среднее продвижение
4	3 балла	Значительное продвижение

4) документ, в котором отражаются индивидуальные результаты каждого обучающегося.

Результаты оценки личностных достижений заносятся в индивидуальную карту развития обучающегося (см. Приложение 1) и ориентированы на динамику целостного развития ребенка.

5) локальные акты общеобразовательной организации, регламентирующие все вопросы проведения оценки результатов.

Критерии оценки предметных результатов на основе индивидуального и дифференцированного подходов (оценка овладением содержанием каждой образовательной области)

Оценку данной группы результатов начинается со второго полугодия 2-го класса, когда у обучающихся уже будут сформированы некоторые начальные навыки чтения, письма и счета. Кроме того, сама учебная деятельность будет привычной для обучающихся, и они смогут ее организовывать под руководством учителя.

Во время обучения в первом классе, а также в течение первого полугодия второго класса используется качественная оценка деятельности обучающегося через словесное и эмоциональное поощрение.

Ожидаемые результаты обучения на данном этапе:

- появление значимых предпосылок учебной деятельности, способность к ее осуществлению под непосредственным контролем педагога;
- развитие определенной доли самостоятельности во взаимодействии с педагогом и одноклассниками.

Оценка достижения предметных результатов базируется на:

- принципе индивидуального подхода;
- принципе дифференцированного подхода.

Балльная оценка свидетельствует о качестве усвоенных знаний и **ориентирована на следующие критерии:**

1. Соответствие / несоответствие усвоения научных знаний и использование их в практике (полнота и надежность знаний).
2. «Верно» / «неверно» усвоенные предметные результаты с точки зрения достоверности, свидетельствует о частотности допущения тех или иных ошибок, возможных причинах их появления, способах их предупреждения или преодоления.
3. Прочность усвоения знаний (удовлетворительные; хорошие и очень хорошие (отличные)).

Результаты овладения АООП выявляются в ходе выполнения обучающимися разных видов заданий, требующих верного решения:

- по способу предъявления (устные, письменные, практические);
- по характеру выполнения (репродуктивные, продуктивные, творческие).

Мониторинг итоговой оценки достижения планируемых результатов в освоении АООП ОО

- «удовлетворительно» (зачёт), если обучающиеся верно выполняют от 35% до 50% заданий;
- «хорошо» — от 51% до 65% заданий;
- «очень хорошо» (отлично) свыше 65%.

Показатели оценки деятельности педагогов

Оценка деятельности педагогических кадров, осуществляющих образовательную деятельность обучающихся с умственной отсталостью, осуществляется на основе интегративных показателей:

1. Положительная динамика развития обучающегося («было» — «стало»).
2. Сохранение психоэмоционального статуса обучающегося.

В целом эта оценка должна соответствовать требованиям, изложенным в профессиональном стандарте педагога

Показатели оценки деятельности образовательной организации

Оценка результатов деятельности образовательной организации осуществляется в ходе:

1. Аккредитации.
2. В рамках аттестации педагогических кадров.

Она проводится на основе результатов итоговой оценки достижения планируемых результатов освоения АООП с учётом:

- результатов мониторинговых исследований разного уровня (федерального, регионального, муниципального);
- условий реализации АООП ОО;
- особенностей контингента обучающихся.

III. СОДЕРЖАТЕЛЬНЫЙ РАЗДЕЛ.

3.1. Программа формирования базовых учебных действий.

Программа формирования базовых учебных действий (БУД) обучающихся с ОВЗ реализуется как в начальных (1-4кл.), так и в старших (5-9кл.) классах. В ней

конкретизируются требования Стандарта к личностным и предметным результатам освоения АООП, которые оцениваются как итоговые на момент завершения образования, служат основой разработки программ учебных курсов различных предметов. Результат освоения АООП имеет интегративный характер, включает в себя:

- * требования к знаниям и умениям;
- * требования к использованию знаний и умений на практике;
- * требования к активности и самостоятельности их применения.

Программа формирования БУД строится на основе деятельностного подхода к обучению и реализует коррекционно-развивающие принципы обучения школьников с умственной отсталостью. Согласно теории Л.С. Выготского, А. Н. Леонтьева процессы обучения и воспитания НЕ сами по себе развивают человека, а лишь тогда, когда они **имеют деятельностные формы**. Именно собственное действие ребёнка может стать основой формирования его способностей. Значит, образовательная задача состоит в организации условий, провоцирующих детское действие.

Методологической и теоретической основой формирования учебных действий является **системно - деятельностный подход**, разработчиками которого являлись

Л.С. Выготский	А Н Леонтьев
П.Я. Гальперин	Б.Д. Эльконин
А.В. Запорожец	В.В. Давыдов.

Основная **цель** реализации программы формирования БУД состоит в формировании обучающегося с ОВЗ как субъекта учебной деятельности, которая обеспечивает одно из направлений его подготовки к самостоятельной жизни в обществе и овладения доступными видами профильного труда.

Задачами реализации программы являются:

- Формирование мотивационного компонента учебной деятельности;
- Овладение комплексом БУД, составляющих операциональный компонент учебной деятельности;
- Развитие умений принимать цель и готовый план деятельности, планировать знакомую деятельность, контролировать и оценивать её результаты в опоре на организационную помощь педагога.

Для реализации поставленной цели и соответствующих ей задач необходимо:

- Определить **функции** и **состав** базовых учебных действий, учитывая психофизические особенности и своеобразие учебной деятельности обучающихся;
- Определить связи базовых учебных действий с содержанием учебных предметов.

Согласно требованиям Стандарта уровень сформированности базовых учебных действий обучающихся с умственной отсталостью определяется на момент завершения обучения в школе.

Современные подходы к повышению эффективности обучения предполагают формирование у школьника положительной мотивации к учению, умению учиться,

получать и использовать знания в процессе жизни и деятельности. На протяжении всего обучения проводится целенаправленная работа по формированию учебной деятельности, в которой особое внимание уделяется развитию и коррекции мотивационного и операционного компонентов учебной деятельности, т.к. они во многом определяют уровень ее сформированности и успешность обучения школьника.

Функции базовых учебных действий:

- обеспечение успешности (эффективности) изучения содержания любой предметной области;
- реализация преемственности обучения на всех ступенях образования;
- формирование готовности школьника с умственной отсталостью к дальнейшему профессиональному образованию;
- обеспечение целостности развития личности обучающегося.

С учетом возрастных особенностей обучающихся с умственной отсталостью базовые учебные действия целесообразно рассматривать на различных этапах обучения.

Базовые учебные действия, формируемые у младших школьников, обеспечивают, с одной стороны, успешное начало школьного обучения и осознанное отношение к обучению, с другой — составляют основу формирования в старших классах более сложных действий, которые содействуют дальнейшему становлению ученика как субъекта осознанной активной учебной деятельности на доступном для него уровне.

1. Личностные учебные действия обеспечивают готовность ребенка к принятию новой роли ученика, понимание им на доступном уровне ролевых функций и включение в процесс обучения на основе интереса к его содержанию и организации.
2. Коммуникативные учебные действия обеспечивают способность вступать в коммуникацию со взрослыми и сверстниками в процессе обучения.
3. Регулятивные учебные действия обеспечивают успешную работу на любом уроке и любом этапе обучения. Благодаря им создаются условия для формирования и реализации начальных логических операций.
4. Познавательные учебные действия представлены комплексом начальных логических операций, которые необходимы для усвоения и использования знаний и умений в различных условиях, составляют основу для дальнейшего формирования логического мышления школьников. Умение использовать все группы действий в различных образовательных ситуациях является показателем их сформированности.

Характеристика базовых учебных действий 1 – 4 классы.

Личностные учебные действия:	Коммуникативные учебные действия:	Регулятивные учебные действия:	Познавательные учебные действия:
Личностные учебные действия включают следующие умения: *осознавать себя как ученика, заинтересованного	Коммуникативные учебные действия включают следующие умения: * вступать в контакт и работать в	Регулятивные учебные действия включают следующие умения: *адекватно использовать	К познавательным учебным действиям относятся следующие умения: * выделять существенные, общие и

<p>посещением школы, обучением, занятиями, как члена семьи, одноклассника, друга; *способность осмысленно воспринимать социальное окружение, принимать своё место в нем, принимать соответствующие возрасту ценности и социальные роли; * положительно относиться к окружающей действительности, быть готовым к организации взаимодействия с ней и эстетическому ее восприятию; *воспринимать мир целостно, социально ориентированно в единстве его природной и социальной частей; *самостоятельно выполнять учебные задания, поручения, договоренности; *понимать и принимать личную ответственность за свои поступки на основе представлений об этических нормах и правилах поведения в современном обществе; *готовность безопасно и бережно вести себя в природе и обществе.</p>	<p>коллективе (учитель - ученик, ученик - ученик, ученик - класс, учитель – класс); * использовать принятые ритуалы социального взаимодействия с одноклассниками и учителем; * обращаться за помощью и принимать помощь; * слушать и понимать инструкцию к учебному заданию в разных видах деятельности и быту; * сотрудничать со взрослыми и сверстниками в разных социальных ситуациях; * доброжелательно относиться, сопереживать, конструктивно взаимодействовать с людьми; * договариваться и изменять свое поведение с учетом поведения других участников спорной ситуации.</p>	<p>ритуалы школьного поведения (поднимать руку, вставать и выходить из-за парты и т. д.); *принимать цели и произвольно включаться в деятельность, следовать предложенному плану и работать в общем темпе; *активно участвовать в деятельности, контролировать и оценивать свои действия и действия одноклассников; *соотносить свои действия и их результаты с заданными образцами.*принимать оценку деятельности. *оценивать ее с учетом предложенных критериев, корректировать свою деятельность с учетом выявленных недочетов.</p>	<p>отличительные свойства предметов; *устанавливать видородовые отношения предметов; *делать простейшие обобщения, сравнивать, классифицировать на наглядном материале; *пользоваться знаками, символами, предметами-заместителями; * читать; писать; выполнять арифметические действия; *наблюдать под руководством взрослого за предметами и явлениями окружающей действительности. *работать с несложной по содержанию и структуре информацией (понимать изображение, текст, устное высказывание, элементарное схематическое изображение, таблицу, предъявленные на бумажных и электронных носителях).</p>
--------------------------------------------------------------------------------------------------------------------------------------------------------------------------------------------------------------------------------------------------------------------------------------------------------------------------------------------------------------------------------------------------------------------------------------------------------------------------------------------------------------------------------------------------------------------------------------------------------------------------------------------------------------------------------------------------------------------------------------------------------------------------------------------------------------	---------------------------------------------------------------------------------------------------------------------------------------------------------------------------------------------------------------------------------------------------------------------------------------------------------------------------------------------------------------------------------------------------------------------------------------------------------------------------------------------------------------------------------------------------------------------------------------------------------------	-------------------------------------------------------------------------------------------------------------------------------------------------------------------------------------------------------------------------------------------------------------------------------------------------------------------------------------------------------------------------------------------------------------------------------------------------------------------------------------------------------------------------------------------------------------	---------------------------------------------------------------------------------------------------------------------------------------------------------------------------------------------------------------------------------------------------------------------------------------------------------------------------------------------------------------------------------------------------------------------------------------------------------------------------------------------------------------------------------------------------------------------------------------------------------------------------------------

Характеристика базовых учебных действий 5 – 9 классы.

Личностные учебные действия:	Коммуникативные учебные действия:	Регулятивные учебные действия:	Познавательные учебные действия:
<p>Личностные учебные действия включают умения: *испытывать чувство гордости за свою страну;</p>	<p>Коммуникативные учебные действия включают умения: *вступать и поддерживать коммуникацию в</p>	<p>Регулятивные учебные действия включают умения: *принимать и сохранять цели и задачи, решения</p>	<p>Познавательные учебные действия включают умения: *Дифференцированно воспринимать окружающий мир, его</p>

<p>*гордиться школьными успехами и достижениями, как собственными, так и своих товарищей; *адекватно эмоционально откликаться на произведения литературы, музыки, живописи и др.; *уважительно и бережно относиться к людям труда и результатам их деятельности; *активно включаться в общепользую социальную деятельность; *бережно относиться к культурно-историческому наследию родного края и страны.</p>	<p>разных ситуациях социального взаимодействия (учебных, трудовых, бытовых и др.); *слушать собеседника;*вступать в диалог и поддерживать его; *использовать разные виды делового письма для решения жизненно значимых задач; *использовать доступные источники и средства получения информации для решения коммуникативных и познавательных задач;</p>	<p>типовых учебных и практических задач; *осуществлять коллективный поиск средств их осуществления ; *осознанно действовать на основе разных видов инструкций для решения практических и учебных задач; *осуществлять взаимный контроль в совместной деятельности; *обладать готовностью к осуществлению самоконтроля в процессе деятельности; *адекватно реагировать на внешний контроль и оценку, корректировать в соответствии с ней свою деятельность.</p>	<p>временно-пространственную организацию; *использовать усвоенные логические операции (сравнение, анализ, синтез, обобщение, классификацию, установление аналогий, закономерностей, причинно-следственных связей) на наглядном, доступном вербальном материале, основе практической деятельности в соответствии с индивидуальными возможностями; *использовать в жизни и деятельности некоторые межпредметные знания, отражающие несложные, доступные существенные связи и отношения между объектами и процессами;</p>
-------------------------------------------------------------------------------------------------------------------------------------------------------------------------------------------------------------------------------------------------------------------------------------------------------------------------------------------------------------------------------------------------------------------------------	---------------------------------------------------------------------------------------------------------------------------------------------------------------------------------------------------------------------------------------------------------------------------------------------------------------------------------------------------------------------	------------------------------------------------------------------------------------------------------------------------------------------------------------------------------------------------------------------------------------------------------------------------------------------------------------------------------------------------------------------------------------------------------------------------------------------------------------------------------------	--------------------------------------------------------------------------------------------------------------------------------------------------------------------------------------------------------------------------------------------------------------------------------------------------------------------------------------------------------------------------------------------------------------------------------------------------------------------------------------------------------------------------------

Связь базовых учебных действий с содержанием учебных предметов 1 - 4 классы

Образовательная область. Предметы. Класс	Личностные учебные действия:	Коммуникативные учебные действия:	Регулятивные учебные действия:	Познавательные учебные действия:
<p>Язык и речевая практика (русский язык, чтение, речевая практика – 4 класс)</p>	<p>-осознание себя как ученика, заинтересованного о посещением школы, обучением, занятиями, как члена семьи, одноклассника, друга; способность к осмыслению социального</p>	<p>-вступать в контакт и работать в коллективе (учитель–ученик, ученик–ученик, ученик–класс, учитель - класс); -использовать принятые ритуалы социального взаимодействия с одноклассниками</p>	<p>-входить и выходить из учебного помещения со звонком; - ориентироваться в пространстве класса; -пользоваться учебной мебелью; -адекватно</p>	<p>-выделять существенные, общие и отличительные свойства предметов; -устанавливать видо - родовые отношения предметов; -делать простейшие обобщения,</p>

	<p>окружения, своего места в нем, принятие соответствующих возрасту ценностей и социальных ролей;</p> <p>-положительное отношение к окружающей действительности, готовность к организации взаимодействия с ней и эстетическому ее восприятию;</p> <p>– целостный, социально ориентированный взгляд на мир в единстве его природной и социальной частей;</p> <p>– самостоятельность в выполнении учебных заданий, поручений, договоренностей;</p> <p>– понимание личной ответственности за свои поступки на основе представлений о этических нормах и правилах поведения в современном обществе;</p> <p>- готовность к безопасному и бережному поведению в природе и обществе.</p>	<p>и учителем;</p> <p>-договариваться и изменять свое поведение с учетом поведения других участников спорной ситуации.</p>	<p>использовать ритуалы школьного поведения (поднимать руку, вставать и выходить из-за парты и т.д.);</p> <p>-работать с учебными принадлежностями и организовывать рабочее место;</p> <p>-принимать цели и произвольно включаться в деятельность, следовать предложенному плану и работать в общем темпе;</p> <p>-активно участвовать в деятельности, контролировать и оценивать свои действия и действия одноклассников;</p> <p>-соотносить свои действия и их результаты с заданными образцами,</p> <p>-принимать оценку деятельности, оценивать ее с учетом предложенных критериев, корректировать свою деятельность с учетом выявленных недочетов.</p>	<p>сравнивать, классифицировать на наглядном материале;</p> <p>-пользоваться знаками, символами, предметами заместителями;</p> <p>-читать;</p> <p>-писать;</p> <p>-наблюдать;</p> <p>работать с информацией (понимать изображение, текст, устное высказывание, элементарное схематическое изображение, таблицу, предъявленные на бумажных, электронных и других носителях).</p>
Математика	-осознание себя	-вступать в	-активно	-выделять

<p>(математика – 4 класс)</p>	<p>как ученика, заинтересованного о посещении школы, обучением, занятиями, как члена семьи, одноклассника, друга.</p> <p>- самостоятельность в выполнении учебных заданий, поручений, договорённостей</p>	<p>контакт и работать в коллективе (учитель –ученик, ученик –ученик, ученик –класс, учитель- класс).</p> <p>-использовать принятые ритуалы социального взаимодействия с одноклассниками и учителем.</p> <p>-обращаться за помощью и принимать помощь.</p> <p>- слушать и понимать инструкцию к учебному заданию в разных видах деятельности и быту.</p>	<p>участвовать в деятельности, контролировать и оценивать свои действия и действия одноклассников</p> <p>-соотносить свои действия и их результаты с заданными образцами,</p> <p>-принимать оценку деятельности, оценивать ее с учетом предложенных критериев, корректировать свою деятельность с учетом выявленных недочётов.</p>	<p>существенные, общие и отличительные свойства предметов.</p> <p>-устанавливать видо-родовые отношения предметов.</p> <p>-делать простейшие обобщения, сравнивать, классифицировать на наглядном материале.</p> <p>-пользоваться знаками, символами, предметами-заместителями.</p> <p>-выполнять арифметические действия.</p> <p>-наблюдать; работать с информацией (понимать изображение, текст, устное высказывание, элементарное схематическое изображение, таблицу, предъявленные на бумажных и электронных и других носителях).</p>
<p>Естествознание (Мир природы и человека – 4 класс)</p>	<p>-целостный, социально ориентированный взгляд на мир в единстве его природной и социальной частей.</p> <p>-готовность к безопасному и бережному поведению в природе и</p>	<p>-вступать в контакт и работать в коллективе (учитель – ученик, ученик –ученик, ученик –класс, учитель- класс).</p> <p>-использовать принятые ритуалы социального взаимодействия с одноклассниками и учителем.</p>	<p>-входить и выходить из учебного помещения со звонком.</p> <p>- ориентироваться в пространстве класса (зала, учебного помещения).</p> <p>-пользоваться учебной</p>	<p>-выделять существенные, общие и отличительные свойства предметов.</p> <p>- устанавливать видо-родовые отношения предметов</p> <p>устанавливать видо-родовые отношения</p>

	обществе.	-доброжелательно относиться, сопереживать, конструктивно взаимодействовать с людьми.	<p>мебелью.</p> <p>- адекватно использовать ритуалы школьного поведения (поднимать руку, вставать и выходить из-за парты и т.д.).</p> <p>- работать с учебными принадлежностями (инструментами, спортивным инвентарем) и организовывать рабочее место.</p> <p>- принимать цели и произвольно включаться в деятельность, следовать предложенному плану и работать в общем темпе.</p> <p>- передвигаться по школе, находить свой класс, другие необходимые помещения.</p> <p>-соотносить свои действия и их результаты с заданными образцами, принимать оценку деятельности, оценивать ее с учетом предложенных критериев, корректировать свою деятельность с учетом выявленных недочётов.</p>	предметов. - делать простейшие обобщения, сравнивать, классифицировать на наглядном материале. - читать.
--	-----------	--------------------------------------------------------------------------------------	----------------------------------------------------------------------------------------------------------------------------------------------------------------------------------------------------------------------------------------------------------------------------------------------------------------------------------------------------------------------------------------------------------------------------------------------------------------------------------------------------------------------------------------------------------------------------------------------------------------------------------------------------------------------------------------------	----------------------------------------------------------------------------------------------------------------

<p>Физическая культура (Физкультура – 4 класс)</p>	<p>-положительное отношение к окружающей действительности , готовность к организации взаимодействия с ней и эстетическому ее восприятию.</p> <p>-понимание личной ответственности за свои поступки на основе представлений о этических нормах и правилах поведения в современном обществе.</p>	<p>-вступать в контакт и работать в коллективе (учитель –ученик, ученик –ученик, ученик –класс, учитель-класс).</p> <p>-использовать принятые ритуалы социального взаимодействия с одноклассниками и учителем.</p> <p>- слушать и понимать инструкцию к учебному заданию в разных видах деятельности и быту.</p> <p>- сотрудничать со взрослыми и сверстниками в разных социальных ситуациях.</p> <p>- доброжелательно относиться, сопереживать, конструктивно взаимодействовать с людьми.</p> <p>- договариваться и изменять свое поведение с учетом поведения других участников спорной ситуации.</p>	<p>-входить и выходить из учебного помещения со звонком.</p> <p>- ориентироваться в пространстве класса (зала, учебного помещения).</p> <p>- пользоваться учебной мебелью.</p> <p>- адекватно использовать ритуалы школьного поведения (поднимать руку, вставать и выходить из-за парты и т.д.).</p> <p>- принимать цели и произвольно включаться в деятельность, следовать предложенному плану и работать в общем темпе.</p> <p>- активно участвовать в деятельности, контролировать и оценивать свои действия и действия одноклассников.</p> <p>-соотносить свои действия и их результаты с заданными образцами, принимать оценку деятельности, оценивать ее с учетом предложенных критериев, корректировать</p>	
---------------------------------------------------------------	------------------------------------------------------------------------------------------------------------------------------------------------------------------------------------------------------------------------------------------------------------------------------------------------	---------------------------------------------------------------------------------------------------------------------------------------------------------------------------------------------------------------------------------------------------------------------------------------------------------------------------------------------------------------------------------------------------------------------------------------------------------------------------------------------------------------------------------------------------------------------------------------------------------	--------------------------------------------------------------------------------------------------------------------------------------------------------------------------------------------------------------------------------------------------------------------------------------------------------------------------------------------------------------------------------------------------------------------------------------------------------------------------------------------------------------------------------------------------------------------------------------------------------------------------------------------------------------------------------------------------------------------	--

			<p>свою деятельность с учетом выявленных недочётов.</p> <ul style="list-style-type: none"> - работать с учебными принадлежностями (инструментами, спортивным инвентарем) и организовывать рабочее место. 	
<p>Искусство (Музыка, пение. Рисование. 4 класс)</p>	<p>-Положительное отношение к окружающей действительности, готовность к организации взаимодействия с ней и эстетическому её восприятию.</p>	<p>-Использовать принятые ритуалы социального взаимодействия с одноклассниками и учителем.</p> <ul style="list-style-type: none"> -Обращаться за помощью и принимать помощь. -Слушать и понимать инструкцию к учебному заданию в разных видах деятельности и быту. -Сотрудничать со взрослыми и сверстниками в разных социальных ситуациях. -Доброжелательно относиться, сопереживать, конструктивно взаимодействовать с людьми 	<ul style="list-style-type: none"> -Входить и выходить из учебного помещения со звонком. - Ориентироваться в пространстве класса (зала, учебного помещения). -Пользоваться учебной мебелью. -Адекватно использовать ритуалы школьного поведения (поднимать руку, вставать и выходить из-за парты, и т. д.). -Работать с учебными принадлежностями (инструментами) и организовывать свое рабочее место. -Принимать цели и произвольно включаться в деятельность, следовать 	<ul style="list-style-type: none"> -Выделять существенные, общие и отличительные свойства предметов. -Делать простейшие обобщения, сравнивать и классифицировать на наглядном материале. -Пользоваться знаками, символами, предметами-заместителями. -Наблюдать; работать с информацией (понимать изображение, текст, устное высказывание, элементарное схематическое изображение, таблицу, предъявленные на бумажных, электронных и других носителях).

			<p>предложенному плану и работать в общем темпе.</p> <p>-Активно участвовать в деятельности, контролировать и оценивать свои действия и действия одноклассников.</p> <p>-Соотносить свои действия и их результаты с заданными образцами, принимать оценку деятельности, оценивать её с учетом предложенных критериев, корректировать свою деятельность с учетом выявленных недочетов.</p>	
<p>Технологии (Ручной труд – 4 класс)</p>	<p>-осознание себя как ученика, заинтересованного посещением школы, обучением, занятиями, как члена семьи, одноклассника, друга; - способность к осмыслению социального окружения, своего места в нем, -принятие соответствующих возрасту ценностей и социальных ролей; -положительное отношение к окружающей действительности,</p>	<p>-вступать в контакт и работать в коллективе (учитель - ученик, ученик – ученик, ученик – класс, учитель-класс); -использовать принятые ритуалы социального взаимодействия с одноклассниками и учителем; -обращаться за помощью и принимать помощь; -слушать и понимать инструкцию к учебному заданию в разных видах деятельности и быту; -сотрудничать с</p>	<p>-входить и выходить из учебного помещения со звонком; ориентироваться в пространстве класса (зала, учебного помещения); пользоваться учебной мебелью; - адекватно использовать ритуалы школьного поведения (поднимать руку, вставать и выходить из-за парты и т. д.); -работать с учебными</p>	<p>-выделять существенные, общие и отличительные свойства предметов; устанавливать видородовые отношения предметов; делать простейшие обобщения, сравнивать, классифицировать на наглядном материале; -пользоваться знаками, символами, предметами-заместителями; -читать; писать; выполнять арифметические</p>

	<p>готовность к организации взаимодействия с ней и эстетическому ее восприятию;</p> <p>- самостоятельность в выполнении учебных заданий, поручений, договоренностей;</p> <p>- понимание личной ответственности за свои поступки на основе представлений об этических нормах и правилах поведения в современном обществе;</p> <p>- готовность к безопасному и бережному поведению в природе и обществе.</p>	<p>взрослыми и сверстниками в разных социальных ситуациях;</p> <p>- доброжелательно относиться, сопереживать, конструктивно взаимодействовать с людьми;</p> <p>договариваться и изменять свое поведение с учетом поведения других участников спорной ситуации.</p>	<p>принадлежностями (инструментами, спортивным инвентарем) и организовывать рабочее место;</p> <p>- передвигаться по школе, находить свой класс, другие необходимые помещения;</p> <p>- принимать цели и произвольно включаться в деятельность, следовать предложенному плану и работать в общем темпе;</p> <p>- активно участвовать в деятельности, контролировать и оценивать свои действия и действия одноклассников;</p> <p>соотносить свои действия и их результаты с заданными образцами;</p> <p>- принимать оценку деятельности, оценивать ее с учетом предложенных критериев, корректировать свою деятельность с учетом выявленных недочетов.</p>	<p>действия;</p> <p>наблюдать;</p> <p>- работать с информацией (понимать изображение, текст, устное высказывание, элементарное схематическое изображение, таблицу, предъявленные на бумажных и электронных и других носителях).</p>
--	------------------------------------------------------------------------------------------------------------------------------------------------------------------------------------------------------------------------------------------------------------------------------------------------------------------------------------------------------------------------------------------------------------	--------------------------------------------------------------------------------------------------------------------------------------------------------------------------------------------------------------------------------------------------------------------	-----------------------------------------------------------------------------------------------------------------------------------------------------------------------------------------------------------------------------------------------------------------------------------------------------------------------------------------------------------------------------------------------------------------------------------------------------------------------------------------------------------------------------------------------------------------------------------------------------------------------------------------------------------	-------------------------------------------------------------------------------------------------------------------------------------------------------------------------------------------------------------------------------------

Связь базовых учебных действий с содержанием учебных предметов 5-9 классы

Образовательная область. Предметы.	Личностные учебные действия:	Коммуникативные учебные действия:	Регулятивные учебные действия:	Познавательные учебные действия:
-------------------------------------------	-------------------------------------	------------------------------------------	---------------------------------------	-----------------------------------------

Класс				
<p>Язык и речевая практика (Русский язык, чтение – 9 класс)</p>	<ul style="list-style-type: none"> - Осознанно выполнять обязанности ученика, члена школьного коллектива, пользоваться соответствующими правилами. - Гордиться школьными успехами и достижениями как собственными, так и своих товарищей. - Адекватно и эмоционально откликаться на произведения литературы, музыки, живописи и др. - Уважительно и бережно относиться к людям труда и результатам их деятельности. - Активно включаться в общественно-полезную, социальную деятельность. - Осознанно относиться к выбору профессии. - Бережно относиться к культурно-историческому наследию родного края и страны. - Понимать личную ответственность за свои поступки на основе 	<ul style="list-style-type: none"> -Вступать и поддерживать коммуникацию в разных ситуациях социального взаимодействия (учебных, бытовых, трудовых и др.). -Слушать собеседника, вступать в диалог и поддерживать его, признавать возможность существования различных точек зрения и права каждого иметь свою точку зрения, аргументировать свою позицию. - Дифференцированно использовать разные виды речевых высказываний (вопросы, ответы, повествование, отрицание и др) в коммуникативных ситуациях с учётом специфики участников (возраст.социальный статус, знакомый-незнакомый и др). - Использовать разные виды делового письма для решения жизненно значимых задач. - Использовать разные источники и средства получения информации для 	<ul style="list-style-type: none"> -Принимать и сохранять цели и задачи решения типовых учебных и практических задач осуществлять коллективный поиск средств их осуществления. - Осознанно действовать на основе разных видов инструкций для решения практических и учебных задач. - Осуществлять взаимный контроль в совместной деятельности, адекватно оценивать собственное поведение и поведение окружающих. - Осуществлять самооценку и самоконтроль в деятельности. - Адекватно реагировать на внешний контроль и оценку. - Корректировать в соответствии с внешней оценкой свою деятельность. 	<ul style="list-style-type: none"> - Дифференцированно воспринимать окружающий мир, его временно-пространственную организацию. - Использовать логические действия (сравнение, анализ, синтез, обобщение, установление причинно-следственных связей, классификацию, установление аналогий, закономерностей) на наглядном, доступном вербальном материале, основе практической деятельности в соответствии с индивидуальными возможностями обучающихся. - Применять начальные сведения о сущности и особенностях объектов, процессов, явлений действительности (природных, социальных, культурных, технических и др.) в соответствии с содержанием учебного предмета и для решения познавательных и практических

	<p>представлений об этических нормах и правилах поведения в современном обществе.</p> <p>- Соблюдать правила безопасного и бережного отношения и поведения в природе и обществе.</p>	<p>решения коммуникативных и познавательных задач, в том числе информационных.</p>		<p>задач.</p> <p>- Использовать в жизни и деятельности некоторые межпредметные знания, отражающие доступные существующие связи и отношения между объектами и процессами.</p>
<p>Математика (Математика – 9 класс)</p>	<p>-Адекватная мотивация к учебной деятельности.</p> <p>-Стремление быть более успешным в учебной деятельности.</p> <p>- Ориентирование на понимание причин своих успехов или неудач.</p> <p>-Осознавать смысл, оценивать и анализировать свои поступки с точки зрения усвоенных моральных и этических норм.</p> <p>-Сравнивать различные точки зрения, считаться с мнением другого человека.</p> <p>-Уважительное отношение к людям труда и результатам их деятельности.</p> <p>-Осознание необходимости и важности</p>	<p>-Развитие адекватных представлений о собственных возможностях, о насущно необходимом обеспечении.</p> <p>-Вступать в контакт и работать в коллективе (учитель- ученик, ученик-ученик, ученик-класс, учитель-класс).</p> <p>-Использовать принятые ритуалы социального взаимодействия с одноклассниками и учителем.</p> <p>-Адекватно воспринимать и передавать информацию.</p> <p>-При помощи педагога формулировать и аргументировать свою точку зрения.</p> <p>-Осуществлять самоконтроль.</p> <p>-Оказывать при взаимодействии посильную помощь.</p> <p>-Адекватно</p>	<p>-Осознанно действовать на основе разных видов инструкций для решения практических и учебных задач.</p> <p>-Адекватно оценивать собственное поведение и поведение окружающих.</p> <p>-Осуществлять самооценку и самоконтроль в деятельности, адекватно реагировать на внешний контроль и оценку, коррекция своей деятельности в соответствии с ней.</p> <p>-Быть способным к волевому усилию при преодолении учебных трудностей.</p> <p>-Адекватно воспринимать предложения и оценку учителя</p>	<p>-Умение производить простейшие обобщения. Анализ, сравнение характерных признаков математических объектов (чисел, числовых выражений, геометрических фигур, зависимостей).</p> <p>-Умение использовать математические знаки, символы, графические модели, таблицы, диаграммы.</p> <p>-Умение использовать математические термины.</p> <p>-Использование в жизни и деятельности некоторые математические знания.</p> <p>-Знать различные способы вычислений.</p> <p>-Прогнозировать результаты вычислений.</p> <p>-Использовать</p>

	выбора трудовой профессии.	использовать речевые средства для решения различных коммуникативных задач. -Развитие математически правильной речи и обогащение математического словаря. -Оформлять диалогическое высказывание в соответствии с заданной темой. Дифференцированно использовать разные виды речевых высказываний (вопросы, ответы, отрицание, информирование) при изучении программного материала. -Использовать разные источники средства получения информации для решения коммуникативных и познавательных задач, в том числе информационные).	и товарищей.	приемы проверки правильности результатов. -Планирование решения задач, объяснение хода решения, сравнивать решения при изменении условия задачи.
Естествознание (Природоведение – 6 класс Биология, География – 9 класс)	- адекватно эмоционально откликаться на произведения литературы, музыки, живописи при изучении объектов и явлений природы. - уважительно и бережно относиться к людям труда и	- слушать собеседника, вступать в диалог и поддерживать его, признавать возможность существования различных точек зрения и права каждого иметь свою точку зрения, аргументировать свою позицию. -	- принимать и сохранять цели и задачи решения типовых учебных и практических задач, осуществлять коллективный поиск средств их осуществления. - осознанно действовать на основе разных видов	дифференцированно воспринимать окружающий мир, его временно-пространственную организацию. - использовать логические действия (сравнение, анализ, синтез, обобщение, классификацию, установление аналогий,

	<p>результатам их деятельности.</p> <ul style="list-style-type: none"> - активно включаться в общепользную социальную деятельность по охране природы и окружающей среды. - бережно относиться к природным богатствам и к культурно-историческому наследию родного края и страны. - понимать личную ответственность за свои поступки на основе представлений о этических нормах и правилах поведения в природе и в обществе. - соблюдать правила безопасного и бережного поведения в природе и обществе. 	<p>дифференцированно использовать разные виды речевых высказываний (вопросы, ответы, повествование, отрицание и др.) в коммуникативных ситуациях с учетом специфики участников (возраст, социальный статус, знакомый-незнакомый и т.п.).</p> <ul style="list-style-type: none"> - использовать разные источники и средства получения информации для решения коммуникативных и познавательных задач, в том числе информационные. 	<p>инструкций для решения практических и учебных задач.</p> <ul style="list-style-type: none"> - осуществлять взаимный контроль в совместной деятельности, адекватно оценивать собственное поведение и поведение окружающих. - осуществлять самооценку и самоконтроль в деятельности, адекватно реагировать на внешний контроль и оценку, корректировать в соответствии с ней свою деятельность. 	<p>закономерностей, причинно-следственных связей) на наглядном, доступном вербальном материале, основе практической деятельности в соответствии с индивидуальными</p> <ul style="list-style-type: none"> - применять начальные сведения о сущности и особенностях объектов, процессов и явлений действительности (природных, социальных, культурных, технических и др.) в соответствии с содержанием конкретного учебного предмета и для решения познавательных и практических задач. - использовать в жизни и деятельности некоторые межпредметные знания, отражающие доступные существенные связи и отношения между объектами и процессами.
<p>Искусство (Музыка, пение, рисование – 5 класс)</p>	<ul style="list-style-type: none"> - Адекватно эмоционально откликаться на произведения литературы, музыки, 		<ul style="list-style-type: none"> - Принимать и сохранять цели и задачи решения типовых учебных и практических 	<p>Дифференцированно воспринимать окружающий мир, его временно-пространственную организацию.</p>

	живописи и др.		задач, осуществлять коллективный поиск средств и их осуществления. -Осознанно действовать на основе разных видов инструкций для решения практических и учебных задач. -Осуществлять взаимный контроль в совместной деятельности, адекватно оценивать собственное поведение и поведение окружающих. -Осуществлять самооценку и самоконтроль в деятельности, адекватно реагировать на внешний контроль и оценку, корректировать в соответствии с ней свою деятельность.	
Физическая культура (физкультура – 9 класс)	-гордиться школьными успехами и достижениями как собственными, так и своих товарищей.		-принимать и сохранять цели и задачи решения типовых учебных и практических задач, осуществлять коллективный поиск средств их осуществления. - осознанно действовать на основе разных	-использовать логические действия (сравнение, анализ, синтез, обобщение, классификацию, установление аналогий, закономерностей, причинно-следственных связей) на наглядном,

			<p>видов инструкций для решения практических и учебных задач.</p> <ul style="list-style-type: none"> - осуществлять взаимный контроль в совместной деятельности, адекватно оценивать собственное поведение и поведение окружающих. - самоконтроль в деятельности, адекватно реагировать на внешний контроль и оценку, корректировать в соответствии с ней свою деятельность. 	<p>доступном вербальном материале, основе практической деятельности в соответствии с индивидуальными возможностями.</p> <ul style="list-style-type: none"> -применять начальные сведения о сущности и особенностях объектов, процессов и явлений действительности (природных, социальных, культурных, технических и др.) в соответствии с содержанием конкретного учебного предмета и для решения познавательных и практических задач. - использовать в жизни и деятельности некоторые межпредметные знания, отражающие доступные существенные связи и отношения между объектами и процессами.
<p>Технологии (Профильный труд – 9 класс)</p>	<p>-внутренняя позиция школьника на уровне положительного отношения к школе, ориентации на содержательные моменты школьной</p>	<p>-ориентироваться на позицию партнера в общении и взаимодействии; - формулировать собственное желание и позицию; - договариваться и приходить к</p>	<p>-в сотрудничестве с учителем ставить учебные задачи;- проявлять познавательную инициативу в учебном сотрудничестве;- учитывать</p>	<p>-строить коммуникацию (речевое высказывание) в устной, письменной, знаково-символической форме; - осваивать начальные</p>

	<p>действительности и принятия образца «хорошего ученика»; - широкая мотивационная основа учебной деятельности, включающая социальные, учебно-познавательные и внешние мотивы; ориентация на понимание причин успеха в учебной деятельности; - учебно-познавательный интерес к новому учебному материалу и способам решения новой частной задачи; - элементарная способность к самооценке на основе критерия успешности учебной деятельности; - дружелюбное отношение и толерантность к носителям другого языка на основе знакомства с жизнью своих сверстников, с детским фольклором и доступными образцами детской художественной литературы.</p> <p>- ориентация в</p>	<p>общему решению в совместной деятельности, в том числе в ситуации столкновения интересов;</p> <p>- задавать вопросы; - контролировать свои и действия партнера;</p> <p>- использовать речевые средства (как в вербальной, так и в невербальной форме) для регуляции своего действия;</p> <p>- использовать речевые средства для решения различных коммуникативных задач;</p> <p>- использовать элементарную коммуникативную компетенцию, как способность и готовность общаться с учетом своих речевых возможностей и потребностей; применять правила речевого, неречевого поведения.</p>	<p>выделенные учителем ориентиры действия в новом учебном материале; - осуществлять контроль по результату и по способу действия, актуальный контроль на уровне произвольного внимания;</p> <p>- оценивать правильность выполнения действия и вносить необходимые коррективы в исполнение как по ходу его реализации, так и в конце действия.</p>	<p>лингвистические представления, необходимые для овладения на элементарном уровне устной и письменной речью, расширить свой лингвистический кругозор;</p> <p>- осуществлять выбор наиболее эффективных способов решения задач в зависимости от конкретных условий;</p> <p>- осуществлять синтез как составление целого из частей, самостоятельно достраивая и восполняя недостающие компоненты;</p> <p>- осуществлять сравнение, анализ и классификацию, выбирая основания и критерии для указанных логических операций;</p> <p>- строить логическое рассуждение, включающее установление причинно-следственных связей.</p>
--	---------------------------------------------------------------------------------------------------------------------------------------------------------------------------------------------------------------------------------------------------------------------------------------------------------------------------------------------------------------------------------------------------------------------------------------------------------------------------------------------------------------------------------------------------------------------------------------------------------------------------------------------------------------------------	--------------------------------------------------------------------------------------------------------------------------------------------------------------------------------------------------------------------------------------------------------------------------------------------------------------------------------------------------------------------------------------------------------------------------------------------------------------------------------------------------------------------------------------------------------------------------------------------	---------------------------------------------------------------------------------------------------------------------------------------------------------------------------------------------------------------------------------------------------------------------------------------------------------------------------------------------------	------------------------------------------------------------------------------------------------------------------------------------------------------------------------------------------------------------------------------------------------------------------------------------------------------------------------------------------------------------------------------------------------------------------------------------------------------------------------------------------------------------------------------------------------------------------------------------------------------------------------------

	<p>нравственном содержании и смысле поступков как собственных, так и окружающих людей (можно-нельзя, хорошо-плохо);</p> <p>- развитие этических чувств — стыда, вины, совести как регуляторов морального поведения;</p> <p>- знание основных моральных норм и ориентация на их выполнение.</p> <p>- установка на здоровый образ жизни;</p> <p>- эмпатия как понимание чувств других людей и сопереживание им.</p>			
--	-------------------------------------------------------------------------------------------------------------------------------------------------------------------------------------------------------------------------------------------------------------------------------------------------------------------------------------------------------------------------------------------------------------------	--	--	--

В процессе обучения необходимо осуществлять мониторинг всех БУД, который будет отражать индивидуальные достижения обучающихся и позволит делать выводы об эффективности проводимой работы.

Цель мониторинга уровня сформированности БУД:

отследить уровень сформированности базовых учебных действий на определенном этапе развития обучающихся в условиях реализации ФГОС .

Задачи мониторинга:

1. Обеспечение преемственности и единообразия в процедурах оценки качества результатов на каждой ступени образования в условиях внедрения ФГОС.
2. Апробация системы критериев и показателей уровня сформированности БУД на всех этапах обучения.
3. Выявление и анализ факторов, способствующих формированию БУД.

Получаемая в ходе педагогического мониторинга информация, является основанием выявления индивидуальной динамики качества развития обучающегося, для прогнозирования деятельности педагога, для осуществления необходимой

коррекции, а также инструментом оповещения родителей о состоянии и проблемах, имеющихся в образовании ребенка.

Начинается эта работа с первых дней обучения в школе. Для выявления индивидуальной динамики необходимо знать стартовые возможности обучающихся, поступивших в школу. Поэтому в начале сентября проводится стартовая диагностика совместно с психологом школы.

Результаты диагностики позволят поставить педагогические задачи на адаптационный период.

Мониторинг качества образования в коррекционной школе является механизмом контроля и оценки качества образовательного процесса и позволяет выявить тенденции в развитии конкретного образовательного учреждения, а также позволяет получить данные, характеризующие подготовку обучающихся на промежуточных и завершающих этапах обязательного школьного образования.

Представленный мониторинг позволяет выявить факторы, влияющие на качество образовательного процесса, и принять адекватные педагогические и управленческие решения по коррекции процесса воспитания и обучения и созданию условий для совершенствования образовательной среды.

Для оценки сформированности каждого действия используется следующая **система оценки**:

0 баллов — действие отсутствует, обучающийся не понимает его

смысла, не включается в процесс выполнения вместе с учителем;

1 балл — смысл действия понимает, связывает с конкретной ситуацией, выполняет действие только по прямому указанию учителя, при необходимости требуется оказание помощи;

2 балла — преимущественно выполняет действие по указанию учителя, в отдельных ситуациях способен выполнить его самостоятельно;

3 балла — способен самостоятельно выполнять действие в определенных ситуациях, нередко допускает ошибки, которые исправляет по прямому указанию учителя;

4 балла — способен самостоятельно применять действие, но иногда допускает ошибки, которые исправляет по замечанию учителя;

5 баллов — самостоятельно применяет действие в любой ситуации.

Балльная система оценки позволяет объективно оценить промежуточные и итоговые достижения каждого учащегося в овладении конкретными учебными действиями, получить общую картину сформированности учебных действий у всех учащихся, и на этой основе осуществить корректировку процесса их формирования на протяжении всего времени обучения.

3. 2. Программы учебных предметов, курсов коррекционно-развивающей области (1¹-4 классы)

РУССКИЙ ЯЗЫК

Пояснительная записка

Обучение русскому языку в 1¹-IV классах предусматривает включение в примерную учебную программу следующих разделов: «Подготовка к усвоению грамоты», «Обучение грамоте», «Русский язык», «Чтение», «Речевая практика».

В младших классах изучение всех предметов, входящих в структуру русского языка, призвано решить следующие задачи:

— Уточнение и обогащение представлений об окружающей действительности и овладение на этой основе языковыми средствами (слово, предложение, словосочетание);

— Формирование первоначальными «дограмматическими» понятиями и развитие коммуникативно-речевых навыков;

— Коррекция недостатков речевой и мыслительной деятельности;

— Формирование основ навыка полноценного чтения художественных текстов доступных для понимания по структуре и содержанию;

— Развитие навыков устной коммуникации;

— Формирование положительных нравственных качеств и свойств личности.

Подготовка к усвоению грамоты. *Подготовка к усвоению первоначальных навыков чтения.* Развитие слухового внимания, фонематического слуха. Элементарный звуковой анализ. Совершенствование произносительной стороны речи. Формирование первоначальных языковых понятий: «слово», «предложение», часть слова - «слог» (без называния термина), «звуки гласные и согласные». Деление слов на части. Выделение на слух некоторых звуков. Определение наличия/отсутствия звука в слове на слух.

Подготовка к усвоению первоначальных навыков письма. Развитие зрительных представлений и пространственной ориентировки на плоскости листа. Совершенствование и развитие мелкой моторики пальцев рук. Усвоение гигиенических правил письма. Подготовка к усвоению навыков письма.

Речевое развитие. Понимание обращенной речи. Выполнение несложных словесных инструкций. Обогащение словарного запаса за счет слов, относящихся к различным грамматическим категориям. Активизация словаря. Составление нераспространенных и простых распространенных предложений (из 3-4 слов) на основе различных опор (совершаемого действия, простой сюжетной картинки, наблюдению и т. д.).

Расширение арсенала языковых средств, необходимых для вербального общения. Формирование элементарных коммуникативных навыков диалогической речи: ответы на вопросы собеседника на темы, близкие личному опыту, на основе предметно-практической деятельности, наблюдений за окружающей действительностью и т.д.

Обучение грамоте

Формирование элементарных навыков чтения.

Звуки речи. Выделение звука на фоне полного слова. Отчетливое произнесение. Определение места звука в слове. Определение последовательности звуков в несложных по структуре словах. Сравнение на слух слов, различающихся одним

звук. Различение гласных и согласных звуков на слух и в собственном произношении.

Обозначение звука буквой. Соотнесение и различение звука и буквы. Звукобуквенный анализ несложных по структуре слов.

Образование и чтение слогов различной структуры (состоящих из одной гласной, закрытых и открытых двухбуквенных слогов, закрытых трёхбуквенных слогов с твердыми и мягкими согласными, со стечениями согласных в начале или в конце слова). Составление и чтение слов из усвоенных слоговых структур. Формирование навыков правильного, осознанного и выразительного чтения на материале предложений и небольших текстов (после предварительной отработки с учителем). Разучивание с голоса коротких стихотворений, загадок, чистоговорок.

Формирование элементарных навыков письма.

Развитие мелкой моторики пальцев рук; координации и точности движения руки. Развитие умения ориентироваться на пространстве листа в тетради и на пространстве классной доски.

Усвоение начертания рукописных заглавных и строчных букв.

Письмо букв, буквосочетаний, слогов, слов, предложений с соблюдением гигиенических норм. Овладение разборчивым, аккуратным письмом. Дословное списывание слов и предложений; списывание со вставкой пропущенной буквы или слога после предварительного разбора с учителем. Усвоение приёмов и последовательности правильного списывания текста. Письмо под диктовку слов и предложений, написание которых не расходится с их произношением.

Практическое усвоение некоторых грамматических умений и орфографических правил: обозначение на письме границ предложения; раздельное написание слов; обозначение заглавной буквой имен и фамилий людей, кличек животных; обозначение на письме буквами сочетания гласных после шипящих (*ча—ща, чу—щу, жи—ши*).

Речевое развитие.

Использование усвоенных языковых средств (слов, словосочетаний и конструкций предложений) для выражения просьбы и собственного намерения (после проведения подготовительной работы); ответов на вопросы педагога и товарищей класса. Пересказ прослушанных и предварительно разобранных небольших по объёму текстов с опорой на вопросы учителя и иллюстративный материал. Составление двух-трех предложений с опорой на серию сюжетных картин, организованные наблюдения, практические действия и т.д.

Русский язык

Фонетика. Звуки и буквы. Обозначение звуков на письме. Гласные и согласные. Согласные твердые и мягкие. Согласные глухие и звонкие. Согласные парные и непарные по твердости - мягкости, звонкости - глухости. Ударение. Гласные ударные и безударные.

Графика. Обозначение мягкости согласных на письме буквами **ь, е, ё, и, ю, я**. Разделительный **ь**. Слог. Перенос слов. Алфавит.

Слово. Слова, обозначающие *название предметов*. Различение слова и предмета. Слова - предметы, отвечающие на вопрос кто? и что? расширение круга слов, обозначающих фрукты, овощи, мебель, транспорт, явления природы, растения, животных. Слова с уменьшительно-ласкательными суффиксами.

Имена собственные. Большая буква в именах, фамилиях, отчествах, кличках животных, названиях городов, сёл и деревень, улиц, географических объектов.

«Слова-друзья». «Слова-враги».

Слова, обозначающие **название действий**. Различение действия и его названия. Название действий по вопросам *что делает? что делают? что делал? что будет делать?* Согласование слов-действий со словами-предметами.

Слова, обозначающие **признак предмета**. Определение признака предмета по вопросам *какой? какая? какое? какие?* Название признаков, обозначающих цвет, форму, величину, материал, вкус предмета.

Дифференциация слов, относящихся к разным категориям.

Предлог. Предлог как отдельное слово. Раздельное написание предлога со словами. Роль предлога в обозначении пространственного расположения предметов. Составление предложений с предлогами.

Имена собственные (имена и фамилии людей, клички животных, названия городов, сел, улиц, площадей).

Правописание. Правописание сочетаний шипящих с гласными. Правописание парных звонких и глухих согласных на конце и в середине слова. Проверка написания безударных гласных путем изменения формы слова.

Родственные слова. Подбор гнёзд родственных слов. Общая часть родственных слов. Проверяемые безударные гласные в корне слова, подбор проверочных слов. Слова с непроверяемыми орфограммами в корне.

Предложение. Смысловая законченность предложения. Признаки предложения. Главные и второстепенные члены предложений. Оформление предложения в устной и письменной речи. Повествовательные, вопросительные и восклицательные предложения. Составление предложений с опорой на сюжетную картину, серию сюжетных картин, по вопросам, по теме, по опорным словам. Распространение предложений с опорой на предметную картинку или вопросы. Работа с деформированными предложениями. Работа с диалогами.

Развитие речи. Составление подписей к картинкам. Выбор заголовка к из нескольким предложенных. Различение текста и «не текста». Работа с деформированным текстом. Коллективное составление коротких рассказов после предварительного разбора. Коллективное составление небольших по объёму изложений и сочинений (3-4 предложения) по плану, опорным словам и иллюстрации.

Чтение

Содержание чтения (круг чтения). Произведения устного народного творчества (пословица, скороговорка, загадка, потешка, закличка, песня, сказка, былина). Небольшие рассказы и стихотворения русских и зарубежных писателей о природе родного края, о жизни детей и взрослых, о труде, о народных праздниках, о нравственных и этических нормах поведения. Статьи занимательного характера об интересном и необычном в окружающем мире, о культуре поведения, об искусстве, историческом прошлом и пр.

Примерная тематика произведений: произведения о Родине, родной природе, об отношении человека к природе, к животным, труду, друг другу; о жизни детей, их дружбе и товариществе; произведении о добре и зле.

Жанровое разнообразие: сказки, рассказы, стихотворения, басни, пословицы,

поговорки, загадки, считалки, потешки.

Навык чтения: осознанное, правильное плавное чтение с переходом на чтение целыми словами вслух и про себя. Формирование умения самоконтроля и самооценки. Формирование навыков выразительного чтения (соблюдение пауз на знаках препинания, выбор соответствующего тона голоса, чтение по ролям и драматизация разобранных диалогов).

Работа с текстом. Понимание слов и выражений, употребляемых в тексте. Различение простейших случаев многозначности и сравнений. Деление текста на части, составление простейшего плана и определение основной мысли произведения под руководством учителя. Составление картинного плана. Пересказ текста или части текста по плану и опорным словам.

Внеклассное чтение. Чтение детских книг русских и зарубежных писателей. Знание заглавия и автора произведения. Ориентировка в книге по оглавлению. Ответы на вопросы о прочитанном, пересказ. Отчет о прочитанной книге.

Речевая практика

Аудирование и понимание речи. Выполнение простых и составных устных инструкций учителя, словесный отчет о выполненных действиях. Прослушивание и выполнение инструкций, записанных на аудионосители. Чтение и выполнение словесных инструкций, предъявленных в письменном виде.

Соотнесение речи и изображения (выбор картинки, соответствующей слову, предложению).

Повторение и воспроизведение по подобию, по памяти отдельных слогов, слов, предложений.

Слушание небольших литературных произведений в изложении педагога и с аудио-носителей. Ответы на вопросы по прослушанному тексту, пересказ.

Дикция и выразительность речи. Развитие артикуляционной моторики. Формирование правильного речевого дыхания. Практическое использование силы голоса, тона, темпа речи в речевых ситуациях. Использование мимики и жестов в общении.

Общение и его значение в жизни. Речевое и неречевое общение. Правила речевого общения. Письменное общение (афиши, реклама, письма, открытки и др.). Условные знаки в общении людей.

Общение на расстоянии. Кино, телевидение, радио».

Виртуальное общение. Общение в социальных сетях.

Влияние речи на мысли, чувства, поступки людей.

Организация речевого общения.

Базовые формулы речевого общения

Обращение, привлечение внимания. «Ты» и «Вы», обращение по имени и отчеству, по фамилии, обращение к знакомым взрослым и ровесникам. Грубое обращение, нежелательное обращение (по фамилии). Ласковые обращения. Грубые и негрубые обращения. Бытовые (неофициальные) обращения к сверстникам, в семье. Именные, бытовые, ласковые обращения. Функциональные обращения (к продавцу, к сотруднику полиции и др.). Специфика половых возрастных обращений (дедушка, бабушка, тетенька, девушка, мужчина и др.). Вступление в речевой контакт с незнакомым человеком без обращения («Скажите, пожалуйста...»). Обращение в

письме, в поздравительной открытке.

Знакомство, представление, приветствие. Формулы «Давай познакомимся», «Меня зовут ...», «Меня зовут ..., а тебя?». Формулы «Это ...», «Познакомься пожалуйста, это ...». Ответные реплики на приглашение познакомиться («Очень приятно!», «Рад познакомиться!»).

Приветствие и прощание. Использование различных формул приветствия и прощания в зависимости от адресата (взрослый или сверстник). Формулы «здравствуй», «здравствуйте», «до свидания». Развертывание формул с помощью обращения по имени и отчеству. Жесты приветствия и прощания. Этикетные правила приветствия: замедлить шаг или остановиться, посмотреть в глаза человеку.

Формулы «Доброе утро», «Добрый день», «Добрый вечер», «Спокойной ночи». Неофициальные разговорные формулы «привет», «салют», «счастливо», «пока». Грубые (фамильярные) формулы «здорово», «бывай», «чао» и др. (в зависимости от условий школы). Недопустимость дублирования этикетных формул, использованных невоспитанными взрослыми. Развертывание формул с помощью обращений.

Формулы, сопровождающие ситуации приветствия и прощания «Как дела?», «Как живешь?», «До завтра», «Всего хорошего» и др. Просьбы при прощании «Приходи(те) еще», «Заходи(те)», «Звони(те)».

Приглашение, предложение. Приглашение домой. Правила поведения в гостях.

Поздравление, пожелание. Формулы «Поздравляю с ...», «Поздравляю с праздником ...» и их развертывание с помощью обращения по имени и отчеству.

Пожелания близким и малознакомым людям, сверстникам и старшим. Различия пожеланий в связи с разными праздниками. Формулы «Желаю тебе ...», «Желаю Вам ...», «Я хочу пожелать ...». Неречевые средства: улыбка, взгляд, доброжелательность тона.

Поздравительные открытки.

Формулы, сопровождающие вручение подарка «Это Вам (тебе)», «Я хочу подарить тебе ...» и др. Этикетные и эмоциональные реакции на поздравления и подарки.

Одобрение, комплимент. Формулы «Мне очень нравится твой ...», «Как хорошо ты ...», «Как красиво!» и др.

Телефонный разговор. Формулы обращения, привлечения внимания в телефонном разговоре. Значение сигналов телефонной связи (гудки, обращения автоответчика сотовой связи). Выражение просьбы позвать к телефону («Позовите пожалуйста ...», «Попросите пожалуйста.», «Можно попросить (позвать).»). Распространение этих формул с помощью приветствия. Ответные реплики адресата «алло», «да», «Я слушаю».

Просьба, совет. Обращение с просьбой к учителю, соседу по парте на уроке или на перемене. Обращение с просьбой к незнакомому человеку. Обращение с просьбой к сверстнику, к близким людям.

Развертывание просьбы с помощью мотивировки. Формулы «Пожалуйста, ...», «Можно ..., пожалуйста!», «Разрешите..», «Можно мне ...», «Можно я ...».

Мотивировка отказа. Формулы «Извините, но ...». Благодарность. Формулы «спасибо», «большое спасибо», «пожалуйста». Благодарность за поздравления и подарки («Спасибо, имя»), благодарность как ответная реакция на выполнение

просьбы. Мотивировка благодарности. Формулы «Очень приятно», «Я очень рада» и др. как мотивировка благодарности. Ответные реплики на поздравление, пожелание («Спасибо за поздравление», «Я тоже поздравляю тебя (Вас)». «Спасибо, и тебя (Вас) поздравляю»).

Замечание, извинение. Формулы «извините пожалуйста» с обращением и без него. Правильная реакция на замечания. Мотивировка извинения («Я нечаянно», «Я не хотел» и др.). Использование форм обращения при извинении. Извинение перед старшим, ровесником. Обращение и мотивировка при извинении.

Сочувствие, утешение. Сочувствие заболевшему сверстнику, взрослому. Слова поддержки, утешения.

Одобрение, комплимент. Одобрение как реакция на поздравления, подарки: «Молодец!», «Умница!», «Как красиво!» *Примерные темы речевых ситуаций* «Я - дома» (общение с близкими людьми, прием гостей) «Я и мои товарищи» (игры и общение со сверстниками, общение в школе, в секции, в творческой студии)

«Я за порогом дома» (покупка, поездка в транспорте, обращение за помощью (в т.ч. в экстренной ситуации), поведение в общественных местах (кино, кафе и др.)

«Я в мире природы» (общение с животными, поведение в парке, в лесу).

Темы речевых ситуаций формулируются исходя из уровня развития коммуникативных и речевых умений обучающихся и социальной ситуации их жизни. Например, в рамках лексической темы «Я за порогом дома» для отработки этикетных форм знакомства на уроках могут быть организованы речевые ситуации «Давайте познакомимся!», «Знакомство во дворе», «Знакомство в гостях».

Алгоритм работы над темой речевой ситуации

Выявление и расширение представлений по теме речевой ситуации.

Актуализация, уточнение и расширение словарного запаса о теме ситуации.

Составление предложений по теме ситуации, в т.ч. ответы на вопросы и формулирование вопросов учителю, одноклассникам.

Конструирование диалогов, участие в диалогах по теме ситуации.

Выбор атрибутов к ролевой игре по теме речевой ситуации. Уточнение ролей, сюжета игры, его вариативности.

Моделирование речевой ситуации.

Составление устного текста (диалогического или несложного монологического) по теме ситуации.

МАТЕМАТИКА

Пояснительная записка

Математика является одним из важных общеобразовательных предметов в образовательных организациях, осуществляющих обучение учащихся с умственной отсталостью (интеллектуальными нарушениями). Основной целью обучения математике является подготовка обучающихся этой категории к жизни в современном обществе и овладение доступными профессионально-трудовыми навыками.

Исходя из основной цели, задачами обучения математике являются:

- формирование доступных умственно обучающимся с умственной отсталостью (интеллектуальными нарушениями) математических знаний и умений, необходимых для решения учебно-познавательных, учебно - практических, житейских и профессиональных задач и развитие способности их использования при решении

соответствующих возрасту задач;

- коррекция и развитие познавательной деятельности и личностных качеств обучающихся с умственной отсталостью (интеллектуальными нарушениями) средствами математики с учетом их индивидуальных возможностей;

- формирование положительных качеств личности, в частности аккуратности, настойчивости, трудолюбия, самостоятельности, терпеливости, любознательности, умений планировать свою деятельность, доводить начатое дело до конца, осуществлять контроль и самоконтроль.

Пропедевтика.

Свойства предметов

Предметы, обладающие определенными свойствами: цвет, форма, размер (величина), назначение. Слова: каждый, все, кроме, остальные (оставшиеся), другие.

Сравнение предметов

Сравнение двух предметов, серии предметов.

Сравнение предметов, имеющих объем, площадь, по величине: большой, маленький, больше, меньше, равные, одинаковые по величине; равной, одинаковой, такой же величины.

Сравнение предметов по размеру. Сравнение двух предметов: длинный, короткий (широкий, узкий, высокий, низкий, глубокий, мелкий, толстый, тонкий); длиннее, короче (шире, уже, выше, ниже, глубже, мельче, толще, тоньше); равные, одинаковые по длине (ширине, высоте, глубине, толщине); равной, одинаковой, такой же длины (ширины, высоты, глубины, толщины). Сравнение трех-четырех предметов по длине (ширине, высоте, глубине, толщине); длиннее, короче (шире, уже, выше, ниже, глубже, мельче, тоньше, толще); самый длинный, самый короткий (самый широкий, узкий, высокий, низкий, глубокий, мелкий, толстый, тонкий).

Сравнение двух предметов по массе (весу): тяжелый, легкий, тяжелее, легче, равные, одинаковые по тяжести (весу), равной, одинаковой, такой же тяжести (равного, одинакового, такого же веса). Сравнение трех-четырех предметов по тяжести (весу): тяжелее, легче, самый тяжелый, самый легкий.

Сравнение предметных совокупностей по количеству предметов, их составляющих

Сравнение двух-трех предметных совокупностей. Слова: сколько, много, мало, больше, меньше, столько же, равное, одинаковое количество, немного, несколько, один, ни одного.

Сравнение количества предметов одной совокупности до и после изменения количества предметов, ее составляющих.

Сравнение небольших предметных совокупностей путем установления взаимно однозначного соответствия между ними или их частями: больше, меньше, одинаковое, равное количество, столько же, сколько, лишние, недостающие предметы.

Сравнение объемов жидкостей, сыпучих веществ

Сравнение объемов жидкостей, сыпучих веществ в одинаковых емкостях. Слова: больше, меньше, одинаково, равно, столько же.

Сравнение объемов жидкостей, сыпучего вещества в одной емкости до и после изменения объема.

Положение предметов в пространстве, на плоскости

Положение предметов в пространстве, на плоскости относительно учащегося, по отношению друг к другу: впереди, сзади, справа, слева, правее, левее, вверху, внизу, выше, ниже, далеко, близко, дальше, ближе, рядом, около, здесь, там, на, в, внутри, перед, за, над, под, напротив, между, в середине, в центре.

Ориентировка на листе бумаги: вверху, внизу, справа, слева, в середине (центре); верхний, нижний, правый, левый край листа; то же для сторон: верхняя, нижняя, правая, левая половина, верхний правый, левый, нижний правый, левый углы.

Единицы измерения и их соотношения

Единица времени — сутки. Сутки: утро, день, вечер, ночь. Сегодня, завтра, вчера, на следующий день, рано, поздно, вовремя, давно, недавно, медленно, быстро.

Сравнение по возрасту: молодой, старый, моложе, старше.

Геометрический материал

Круг, квадрат, прямоугольник, треугольник. Шар, куб, брус.

Нумерация. Счет предметов. Чтение и запись чисел в пределах 100. Разряды. Представление чисел в виде суммы разрядных слагаемых. Сравнение и упорядочение чисел, знаки сравнения.

Единицы измерения и их соотношения. Величины и единицы их измерения. Единица массы (килограмм), емкости (литр), времени (минута, час, сутки, неделя, месяц, год), стоимости (рубль, копейка), длины (миллиметр, сантиметр, дециметр, метр). Соотношения между единицами измерения однородных величин. Сравнение и упорядочение однородных величин.

Арифметические действия. Сложение, вычитание, умножение и деление неотрицательных целых чисел. Названия компонентов арифметических действий, знаки действий. Таблица сложения. Таблица умножения и деления. Арифметические действия с числами 0 и 1. Взаимосвязь арифметических действий. Нахождение неизвестного компонента арифметического действия. Числовое выражение. Скобки. Порядок действий. Нахождение значения числового выражения. Использование свойств арифметических действий в вычислениях (переместительное свойство сложения и умножения). Алгоритмы письменного сложения, вычитания, умножения и деления. Способы проверки правильности вычислений.

Арифметические задачи. Решение текстовых задач арифметическим способом. Простые арифметические задачи на нахождение суммы и разности (остатка). Простые арифметические задачи на увеличение (уменьшение) чисел на несколько единиц. Простые арифметические задачи на нахождение произведения, частного (деление на равные части, деление по содержанию); увеличение в несколько раз, уменьшение в несколько раз. Простые арифметические задачи на нахождение неизвестного слагаемого. Задачи, содержащие отношения «больше на (в)», «меньше на (в)». Задачи на расчет стоимости (цена, количество, общая стоимость товара). Составные арифметические задачи, решаемые в два действия.

Геометрический материал. Пространственные отношения. Взаимное расположение предметов в пространстве и на плоскости (выше—ниже, слева—справа, сверху—снизу, ближе—дальше, между и пр.).

Геометрические фигуры. Распознавание и изображение геометрических фигур: точка, линия (кривая, прямая), отрезок, ломаная, угол, многоугольник, треугольник, прямоугольник, квадрат, окружность, круг. Замкнутые и незамкнутые кривые:

окружность, дуга. Ломаные линии — замкнутая, незамкнутая. Граница многоугольника — замкнутая ломаная линия. Использование чертежных инструментов для выполнения построений.

Измерение длины отрезка. Сложение и вычитание отрезков. Измерение отрезков ломаной и вычисление ее длины.

Взаимное положение на плоскости геометрических фигур (пересечение, точки пересечения).

Геометрические формы в окружающем мире. Распознавание и называние: куб, шар.

МИР ПРИРОДЫ И ЧЕЛОВЕКА

Пояснительная записка

Основная цель предмета «Мир природы и человека» заключается в формировании первоначальных знаний о живой и неживой природе; понимании простейших взаимосвязей, существующих между миром природы и человека.

Курс «Мир природы и человека» является начальным звеном формирования естественнонаучных знаний, пропедевтическим этапом формирования у учащихся умений наблюдать, анализировать, взаимодействовать с окружающим миром.

Содержание дисциплины предусматривает знакомство с объектами и явлениями окружающего мира и дает возможность постепенно раскрывать причинно-следственные связи между природными явлениями и жизнью человека.

При отборе содержания курса «Мир природы и человека» учтены современные научные данные об особенностях познавательной деятельности, эмоционально-волевой регуляции, поведения младших школьников с умственной отсталостью (интеллектуальными нарушениями).

Программа реализует современный взгляд на обучение естественнонаучным дисциплинам, который выдвигает на первый план обеспечение:

- полисенсорности восприятия объектов;
- практического взаимодействия обучающихся с умственной отсталостью (интеллектуальными нарушениями) с предметами познания, по возможности в натуральном виде и в естественных условиях или в виде макетов в специально созданных учебных ситуациях;
- накопления представлений об объектах и явлениях окружающего мира через взаимодействие с различными носителями информации: устным и печатным словом, иллюстрациями, практической деятельностью в процессе решения учебно-познавательных задач, в совместной деятельности друг с другом в процессе решения проблемных ситуаций и т.п.; закрепления представлений, постоянное обращение к уже изученному, систематизации знаний и накоплению опыта взаимодействия с предметами познания в игровой, коммуникативной и учебной деятельности;
- постепенного усложнения содержания предмета: расширение характеристик предмета познания, преемственность изучаемых тем.

Основное внимание при изучении курса «Мир природы и человека» уделено формированию представлений об окружающем мире: живой и неживой природе, человеку, месте человека в природе, взаимосвязях человека и общества с природой. Практическая направленность учебного предмета реализуется через развитие способности к использованию знаний о живой и неживой природе, об особенностях

человека как биосоциального существа для осмысленной и самостоятельной организации безопасной жизни в конкретных условиях.

Структура курса представлена следующими разделами: «Сезонные изменения», «Неживая природа», «Живая природа (в том числе человек)», «Безопасное поведение».

Повышение эффективности усвоения учебного содержания требует организации большого количества наблюдений, упражнений, практических работ, игр, экскурсий для ознакомления и накопления опыта первичного взаимодействия с изучаемыми объектами и явлениями.

Сезонные изменения

Временные изменения. День, вечер, ночь, утро. Сутки, время суток. Время суток и солнце (по результатам наблюдений). Время суток на циферблате часов. Дни недели, порядок следования, рабочие и выходные дни. Неделя и месяц.

Времена года: Осень. Зима. Весна. Лето. Основные признаки каждого времени года (изменения в неживой природе, жизни растений, животных и человека) Месяцы осенние, зимние, весенние, летние. Порядок месяцев в сезоне; в году, начиная с января. Календарь.

Осень — начальная осень, середина сезона, поздняя осень. Зима - начало, середина, конец зимы. Весна - ранняя, середина весны, поздняя весна. Смена времен года. Значение солнечного тепла и света. Преемственность сезонных изменений. Взаимозависимость изменений в неживой и живой природе, жизни людей (в том числе и по результатам наблюдений).

Сезонные изменения в неживой природе

Изменения, происходящие в природе в разное время года, с постепенным нарастанием подробности описания качественных изменений: температура воздуха (тепло - холодно, жара, мороз, замеры температуры); осадки (снег - дождь, иней, град); ветер (холодный - теплый, направление и сила, на основе наблюдений); солнце (яркое - тусклое, большое - маленькое, греет, светит) облака (облака, тучи, гроза), состояние водоемов (ручьи, лужи, покрылись льдом, теплая - холодная вода), почвы (сухая - влажная - заморозки).

Солнце и изменения в неживой и живой природе. Долгота дня зимой и летом.

Растения и животные в разное время года

Жизнь растений и животных (звери, птицы, рыбы, насекомые) в разные сезоны года. Сбор листьев, плодов и семян. Ознакомление с названиями растений и животных. Раннецветущие, летние и осенние растения. Увядание и появление растений. Подкормка птиц. Весенний сбор веток для гнездования.

Сад, огород. Поле, лес в разное время года. Домашние и дикие животные в разное время года.

Одежда людей, игры детей, труд людей в разное время года

Одежда людей в разное время года. Одевание на прогулку. Учет времени года, погоды, предполагаемых занятий (игры, наблюдения, спортивные занятия).

Игры детей в разные сезоны года.

Труд людей в сельской местности и городе в разное время года. Предупреждение простудных заболеваний, гриппа, травм в связи с сезонными особенностями (похолодание, гололед, жара и пр.)

Неживая природа

Солнце, облака, луна, звезды. Воздух. Земля: песок, глина, камни. Почва. Вода. Узнавание и называние объектов неживой природы. Простейшие признаки объектов неживой природы по основным параметрам: внешний вид, наиболее существенные и заметные свойства (выделяемые при наблюдении ребенком), место в природе, значение. Элементарные сведения о Земле, как планете, и Солнце - звезде, вокруг которой в космосе движется Земля.

Живая природа

Растения

Растения культурные. Овощи. Фрукты. Ягоды. Арбуз, дыня, тыква. Зерновые культуры. Внешний вид, место произрастания, использование. Значение для жизни человека. Употребление в пищу.

Растения комнатные. Название. Внешнее строение (корень, стебель, лист). Уход.
Растения дикорастущие. Деревья. Кустарники. Травянистые растения. Корень, стебель, лист, цветок, плод и семена. Первичное представление о способах размножения. Развитие растения из семени на примере гороха или фасоли. Значение растений в природе. Охрана, использование человеком.

Грибы

Шляпочные грибы: съедобные и не съедобные. Название. Место произрастания. Внешний вид. Значение в природе. Использование человеком.

Животные

Животные домашние. Звери. Птицы. Названия. Внешнее строение: части тела. Условия обитания, чем кормятся сами животные, чем кормят их люди. Место в жизни человека (для чего содержат животное), забота и уход за животным. Скотный двор, птичник, ферма.

Животные дикие. Звери. Птицы. Змеи. Лягушка. Рыбы. Насекомые. Названия. Внешнее строение: названия частей тела. Место обитания, питание, образ жизни. Роль в природе. Помощь птицам зимой (подкормка, изготовление кормушек) и весной в период гнездования (сбор веток для гнезд, соблюдение тишины и уединенности птиц на природе).

Охрана природы: наблюдения за жизнью живой природы, уход за комнатными растениями, посадка и уход за растением, бережное отношение к дикорастущим растениям, правила сбора урожая грибов и лесных ягод, ознакомление с правилами ухода за домашними животными, подкормка птиц зимой, сбор веток в период гнездования, ознакомление с видами помощи диким животным, и т.п.

Человек

Мальчик и девочка. Возрастные группы (малыш, школьник, молодой человек, взрослый, пожилой).

Строение тела человека (голова, туловище, ноги и руки (конечности)). Ориентировка в схеме тела на картинке и на себе. Голова, лицо: глаза, нос, рот, уши. Покровы тела: кожа, ногти, волосы.

Гигиена кожи, ногтей, волос (мытьё, расчесывание, обстригание). Зубы. Гигиена полости рта (чистка зубов, полоскание). Гигиена рук (мытьё). Органы чувств человека (глаза, уши, нос, язык, кожа). Значение в жизни человека (ознакомление с жизнью вокруг, получение новых впечатлений). Гигиена органов чувств. Бережное отношение к себе, соблюдение правил охраны органов чувств, соблюдение режима работы и

отдыха. Первичное ознакомление с внутренним строением тела человека (внутренние органы).

Здоровый образ жизни: гигиена жилища (проветривание, регулярная уборка), гигиена питания (полноценное и регулярное питание: овощи, фрукты, ягоды, хлеб, молочные продукты, мясо, рыба). Режим сна, работы. Личная гигиена (умывание, прием ванной), прогулки и занятия спортом.

Человек - член общества: член семьи, ученик, одноклассник, друг. Личные вещи ребенка: гигиенические принадлежности, игрушки, учебные вещи, одежда, обувь. Вещи мальчиков и девочек. Профессии людей ближайшего окружения ребенка.

Магазины («овощи-фрукты», продуктовый, промтоварный (одежда, обувь, бытовая техника или др.), книжный). Зоопарк или краеведческий музей. Почта. Больница. Поликлиника. Аптека. Назначение учреждения. Основные профессии людей, работающих в учреждении. Правила поведения в магазине.

Транспорт. Назначение. Называние отдельных видов транспорта (машины легковые и грузовые, метро, маршрутные такси, трамваи, троллейбусы, автобусы). Городской пассажирский транспорт. Транспорт междугородний. Вокзалы и аэропорты. Правила поведения.

Наша Родина - Россия. Наш город. Населенные пункты. Столица. Флаг, Герб, Гимн России. Президент России. Наша национальность. Некоторые другие национальности. Национальные костюмы. Россия - многонациональная страна. Праздники нашей страны. Достижение нашей страны в науке и искусствах. Великие люди страны или края. Деньги нашей страны. Получение и расходование денег.

Безопасное поведение

Предупреждение заболеваний и травм.

Профилактика простуд: закаливание, одевание по погоде, проветривание помещений, предупреждение появления сквозняков. Профилактика вирусных заболеваний (гриппа) - прием витаминов, гигиена полости носа и рта, предупреждение контактов с больными людьми. Поведение во время простудной (постельный режим, соблюдение назначений врача) и инфекционной болезни (изоляция больного, проветривание, отдельная посуда и стирка белья, прием лекарств по назначению врача, постельный режим). Вызов врача из поликлиники. Случаи обращения в больницу.

Простейшие действия при получении травмы: обращение за помощью к учителю, элементарное описание ситуации приведшей к травме и своего состояния (что и где болит). Поведение при оказании медицинской помощи.

Безопасное поведение в природе.

Правила поведения человека при контакте с домашним животным. Правила поведения человека с диким животным в зоопарке, в природе.

Правила поведения в лесу, на воде, в грозу. Предупреждение отравления ядовитыми грибами, ягодами. Признаки. Вызов скорой помощи по телефону. Описание состояния больного.

Правила поведения с незнакомыми людьми, в незнакомом месте.

Правила поведения на улице. Движения по улице группой. Изучение ПДД: сигналы светофора, пешеходный переход, правила нахождения ребенка на улице (сопровождение взрослым, движение по тротуару, переход улицы по пешеходному переходу). Правила безопасного поведения в общественном транспорте.

Правила безопасного использования учебных принадлежностей, инструментов для практических работ и опытов, с инвентарем для уборки класса. Правила обращения с горячей водой (в кране, в чайнике), электричеством, газом (на кухне).

Телефоны первой помощи. Звонок по телефону экстренных служб.

МУЗЫКА

Пояснительная записка

«Музыка» — учебный предмет, предназначенный для формирования у обучающихся с умственной отсталостью (интеллектуальными нарушениями) элементарных знаний, умений и навыков в области музыкального искусства, развития их музыкальных способностей, мотивации к музыкальной деятельности.

Цель — приобщение к музыкальной культуре обучающихся с умственной отсталостью (интеллектуальными нарушениями) как к неотъемлемой части духовной культуры.

Задачи учебного предмета «Музыка»:

— накопление первоначальных впечатлений от музыкального искусства и получение доступного опыта (овладение элементарными музыкальными знаниями, слушательскими и доступными исполнительскими умениями).

— приобщение к культурной среде, дающей обучающемуся впечатления от музыкального искусства, формирование стремления и привычки к слушанию музыки, посещению концертов, самостоятельной музыкальной деятельности и др.

— развитие способности получать удовольствие от музыкальных произведений, выделение собственных предпочтений в восприятии музыки, приобретение опыта самостоятельной музыкальной деятельности.

— формирование простейших эстетических ориентиров и их использование в организации быденной жизни и праздника.

— развитие восприятия, в том числе восприятия музыки, мыслительных процессов, певческого голоса, творческих способностей обучающихся.

Коррекционная направленность учебного предмета «Музыка» обеспечивается композиционностью, игровой направленностью, эмоциональной дополнительностью используемых методов. Музыкально-образовательный процесс строится на основе принципа индивидуализации и дифференциации процесса музыкального воспитания, взаимосвязи обучения и воспитания, оптимистической перспективы, комплексности обучения, доступности, систематичности и последовательности, наглядности.

Содержание учебного предмета

В содержание программы входит овладение обучающимися с умственной отсталостью (интеллектуальными нарушениями) в доступной для них форме и объеме следующими видами музыкальной деятельности: восприятие музыки, хоровое пение, элементы музыкальной грамоты, игра на музыкальных инструментах детского оркестра. Содержание программного материала уроков состоит из элементарного теоретического материала, доступных видов музыкальной деятельности, музыкальных произведений для слушания и исполнения, вокальных упражнений.

Восприятие музыки

Репертуар для слушания: произведения отечественной музыкальной культуры; музыка народная и композиторская; детская, классическая, современная.

Примерная тематика произведений: о природе, труде, профессиях, общественных явлениях, детстве, школьной жизни и т.д.

Жанровое разнообразие: праздничная, маршевая, колыбельная песни и пр.

Слушание музыки:

— овладение умением спокойно слушать музыку, адекватно реагировать на художественные образы, воплощенные в музыкальных произведениях; развитие элементарных представлений о многообразии внутреннего содержания прослушиваемых произведений;

— развитие эмоциональной отзывчивости и эмоционального реагирования на произведения различных музыкальных жанров и разных по своему характеру;

— развитие умения передавать словами внутреннее содержание музыкального произведения;

— развитие умения определять разнообразные по форме и характеру музыкальные произведения (марш, танец, песня; веселая, грустная, спокойная мелодия);

— развитие умения самостоятельно узнавать и называть песни по вступлению; развитие умения различать мелодию и сопровождение в песне и в инструментальном произведении;

— развитие умения различать части песни (запев, припев, проигрыш, окончание);

— ознакомление с пением соло и хором; формирование представлений о различных музыкальных коллективах (ансамбль, оркестр);

— знакомство с музыкальными инструментами и их звучанием (фортепиано, барабан, скрипка и др.)

Хоровое пение.

Песенный репертуар, произведения отечественной музыкальной культуры; музыка народная и композиторская; детская, классическая, современная. Используемый песенный материал должен быть доступным по смыслу, отражать знакомые образы, события и явления, иметь простой ритмический рисунок мелодии, короткие музыкальные фразы, соответствовать требованиям организации щадящего режима по отношению к детскому голосу

Примерная тематика произведений: о природе, труде, профессиях, общественных явлениях, детстве, школьной жизни и т.д.

Жанровое разнообразие: игровые песни, песни-прибаутки, трудовые песни, колыбельные песни и пр.

Навык пения,

— обучение певческой установке: непринужденное, но подтянутое положение корпуса с расправленными спиной и плечами, прямое свободное положение головы, устойчивая опора на обе ноги, свободные руки;

— работа над певческим дыханием: развитие умения бесшумного глубокого, одновременного вдоха, соответствующего характеру и темпу песни; формирование умения брать дыхание перед началом музыкальной фразы; отработка навыков экономного выдоха, удерживания дыхания на более длинных фразах; развитие умения быстрой, спокойной смены дыхания при исполнении песен, не имеющих пауз между фразами; развитие умения распределять дыхание при исполнении напевных песен с

различными динамическими оттенками (при усилении и ослаблении дыхания);

— пение коротких попевок на одном дыхании;

— формирование устойчивого навыка естественного, ненапряженного звучания;

развитие умения правильно формировать гласные и отчетливо произносить согласные звуки, интонационно выделять гласные звуки в зависимости от смысла текста песни;

развитие умения правильно формировать гласные при пении двух звуков на один слог;

развитие умения отчетливого произнесения текста в темпе исполняемого произведения;

— развитие умения мягкого, напевного, легкого пения (работа над кантиленой - способностью певческого голоса к напевному исполнению мелодии);

— активизация внимания к единой правильной интонации; развитие точного интонирования мотива выученных песен в составе группы и индивидуально;

— развитие умения четко выдерживать ритмический рисунок произведения без сопровождения учителя и инструмента (*a capella*); работа над чистотой интонирования и выравнивание звучания на всем диапазоне;

— развитие слухового внимания и чувства ритма в ходе специальных ритмических упражнений; развитие умения воспроизводить куплет хорошо знакомой песни путем беззвучной артикуляции в сопровождении инструмента;

— дифференцирование звуков по высоте и направлению движения мелодии (звуки высокие, средние, низкие; восходящее, нисходящее движение мелодии, на одной высоте); развитие умения показа рукой направления мелодии (сверху вниз или снизу вверх); развитие умения определять сильную долю на слух;

— развитие понимания содержания песни на основе характера ее мелодии (веселого, грустного, спокойного) и текста; выразительно-эмоциональное исполнение выученных песен с простейшими элементами динамических оттенков;

— формирование понимания дирижерских жестов (внимание, вдох, начало и окончание пения);

— развитие умения слышать вступление и правильно начинать пение вместе с педагогом и без него, прислушиваться к пению одноклассников; развитие пения в унисон; развитие устойчивости унисона; обучение пению выученных песен ритмично, выразительно с сохранением строя и ансамбля;

— развитие умения использовать разнообразные музыкальные средства (темп, динамические оттенки) для работы над выразительностью исполнения песен;

— пение спокойное, умеренное по темпу, ненапряженное и плавное;

— укрепление и постепенное расширение певческого диапазона

— получение эстетического наслаждения от собственного пения.

Элементы музыкальной грамоты

Содержание.

— ознакомление с высотой звука (высокие, средние, низкие);

— ознакомление с динамическими особенностями музыки;

— развитие умения различать звук по длительности (долгие, короткие): элементарные сведения о нотной записи (нотный стан, скрипичный ключ, добавочная линейка, графическое изображение нот, порядок нот в гамме *до-мажор*).

Игра на музыкальных инструментах детского оркестра.

Репертуар для исполнения: фольклорные произведения, произведения

композиторов-классиков и современных авторов.

Жанровое разнообразие: *марш, полька, вальс*

Содержание:

- обучение игре на ударно-шумовых инструментах (маракасы, бубен, треугольник; металлофон; ложки и др.);
- обучение игре на балалайке или других доступных народных инструментах;
- обучение игре на фортепиано.

РИСОВАНИЕ

Пояснительная записка

Основная **цель** изучения предмета заключается во всестороннем развитии личности обучающегося с умственной отсталостью (интеллектуальными нарушениями) в процессе приобщения его к художественной культуре и обучения умению видеть прекрасное в жизни и искусстве; формировании элементарных знаний об изобразительном искусстве, общих и специальных умений и навыков изобразительной деятельности (в рисовании, лепке, аппликации), развитии зрительного восприятия формы, величины, конструкции, цвета предмета, его положения в пространстве, а также адекватного отображения его в рисунке, аппликации, лепке; развитие умения пользоваться полученными практическими навыками в повседневной жизни.

Основные **задачи** изучения предмета:

- Воспитание интереса к изобразительному искусству.
- Раскрытие значения изобразительного искусства в жизни человека
- Воспитание в детях эстетического чувства и понимания красоты окружающего мира, художественного вкуса.
- Формирование элементарных знаний о видах и жанрах изобразительного искусства искусствах. Расширение художественно- эстетического кругозора;
- Развитие эмоционального восприятия произведений искусства, умения анализировать их содержание и формулировать своего мнения о них.
- Формирование знаний элементарных основ реалистического рисунка.
- Обучение изобразительным техникам и приёмам с использованием различных материалов, инструментов и приспособлений, в том числе экспериментирование и работа в нетрадиционных техниках.
- Обучение разным видам изобразительной деятельности (рисованию, аппликации, лепке).
- Обучение правилам и законам композиции, цветоведения, построения орнамента и др., применяемых в разных видах изобразительной деятельности.
- Формирование умения создавать простейшие художественные образы с натуры и по образцу, по памяти, представлению и воображению.
- Развитие умения выполнять тематические и декоративные композиции.
- Воспитание у учащихся умения согласованно и продуктивно работать в группах, выполняя определенный этап работы для получения результата общей изобразительной деятельности («коллективное рисование», «коллективная аппликация»).

Коррекция недостатков психического и физического развития обучающихся на уроках изобразительного искусства заключается в следующем:

— коррекции познавательной деятельности учащихся путем систематического и целенаправленного воспитания и совершенствования у них правильного восприятия формы, строения, величины, цвета предметов, их положения в пространстве, умения находить в изображаемом объекте существенные признаки, устанавливать сходство и различие между предметами;

— развитию аналитических способностей, умений сравнивать, обобщать; формирование умения ориентироваться в задании, планировать художественные работы, последовательно выполнять рисунок, аппликацию, лепку предмета; контролировать свои действия;

— коррекции ручной моторики; улучшения зрительно-двигательной координации путем использования вариативных и многократно повторяющихся действий с применением разнообразных технических приемов рисования, лепки и выполнения аппликации.

— развитие зрительной памяти, внимания, наблюдательности, образного мышления, представления и воображения.

Примерное содержание предмета

Содержание программы отражено в пяти разделах: «Подготовительный период обучения», «Обучение композиционной деятельности», «Развитие умений воспринимать и изображать форму предметов, пропорции, конструкцию»; «Развитие восприятия цвета предметов и формирование умения передавать его в живописи», «Обучение восприятию произведений искусства».

Программой предусматриваются следующие виды работы:

— рисование с натуры и по образцу (готовому изображению); рисование по памяти, представлению и воображению; рисование на свободную и заданную тему; декоративное рисование.

— лепка объемного и плоскостного изображения (барельеф на картоне) с натуры или по образцу, по памяти, воображению; лепка на тему; лепка декоративной композиции;

— выполнение плоскостной и полуюбъемной аппликаций (без фиксации деталей на изобразительной поверхности («подвижная аппликация») и с фиксацией деталей на изобразительной плоскости с помощью пластилина и клея) с натуры, по образцу, представлению, воображению; выполнение предметной, сюжетной и декоративной аппликации;

— проведение беседы о содержании рассматриваемых репродукций с картины художников, книжной иллюстрации, картинки, произведения народного и декоративно-прикладного искусства.

Введение

Человек и изобразительное искусство; урок изобразительного искусства; правила поведения и работы на уроках изобразительного искусства; правила организации рабочего места; материалы и инструменты, используемые в процессе изобразительной деятельности; правила их хранения.

Подготовительный период обучения

Формирование организационных умений: правильно сидеть, правильно держать и пользоваться инструментами (карандашами, кистью, красками), правильно располагать изобразительную поверхность на столе.

Сенсорное воспитание: различение формы предметов при помощи зрения, осязания и обводящих движений руки; узнавание и показ основных геометрических фигур и тел (круг, квадрат, прямоугольник, шар, куб); узнавание, называние и отражение в аппликации и рисунке цветов спектра; ориентировка на плоскости листа бумаги.

Развитие моторики рук: формирование правильного удержания карандаша и кисточки; формирование умения владеть карандашом; формирование навыка произвольной регуляции нажима; произвольного темпа движения (его замедление и ускорение), прекращения движения в нужной точке; направления движения.

Обучение приемам работы в изобразительной деятельности (*лепке, выполнении аппликации, рисовании*):

Приемы лепки:

- отщипывание кусков от целого куска пластилина и разминание;
- размазывание по картону;
- скатывание, раскатывание, сплющивание;
- примазывание частей при составлении целого объемного изображения.

Приемы работы с «подвижной аппликацией» для развития целостного восприятия объекта при подготовке детей к рисованию:

- складывание целого изображения из его деталей без фиксации на плоскости листа;
- совмещение аппликационного изображения объекта с контурным рисунком геометрической фигуры без фиксации на плоскости листа;
- расположение деталей предметных изображений или силуэтов на листе бумаги в соответствующих пространственных положениях;
- составление по образцу композиции из нескольких объектов без фиксации на плоскости листа.

Приемы выполнения аппликации из бумаги:

- приемы работы ножницами; раскладывание деталей аппликации на плоскости листа относительно друг друга в соответствии с пространственными отношениями: внизу, наверху, над, под, справа от ..., слева от ..., посередине;
- приемы соединения деталей аппликации с изобразительной поверхностью с помощью пластилина.
- приемы наклеивания деталей аппликации на изобразительную поверхность с помощью клея.

Приемы рисования твердыми материалами (карандашом, фломастером, ручкой):

- рисование с использованием точки (рисование точкой; рисование по заранее расставленным точкам предметов несложной формы по образцу).
- рисование разнохарактерных линий (упражнения в рисовании по клеткам прямых вертикальных, горизонтальных, наклонных, зигзагообразных линий; рисование дугообразных, спиралеобразных линии; линий замкнутого контура (круг, овал). Рисование по клеткам предметов несложной формы с использованием этих линии (по образцу);
- рисование без отрыва руки с постоянной силой нажима и изменением силы нажима на карандаш. Упражнения в рисовании линий. Рисование предметов несложных форм (по образцу);

- штрихование внутри контурного изображения; правила штрихования; приемы штрихования (беспорядочная штриховка и упорядоченная штриховка в виде сеточки);
- рисование карандашом линий и предметов несложной формы двумя руками.

Приемы работы красками:

- *приемы рисования руками*: точечное рисование пальцами; линейное рисование пальцами; рисование ладонью, кулаком, ребром ладони;
- *приемы трафаретной печати*: печать тампоном, карандашной резинкой, смятой бумагой, трубочкой и т.п.;
- *приемы кистевого письма*: примакивание кистью; наращивание массы; рисование сухой кистью; рисование по мокрому листу и т.д.

Обучение действиям с шаблонами и трафаретами:

- правила обведения шаблонов;
- обведение шаблонов геометрических фигур, реальных предметов несложных форм, букв, цифр.

Обучение композиционной деятельности Развитие умений воспринимать и изображать форму предметов, пропорции, конструкцию

Формирование понятий: «предмет», «форма», «фигура», «силуэт», «деталь», «часть», «элемент», «объем», «пропорции», «конструкция», «узор», «орнамент», «скульптура», «барельеф», «симметрия», «аппликация» и т.п.

Разнообразие форм предметного мира. Сходство и контраст форм. Геометрические фигуры. Природные формы. Трансформация форм. Передача разнообразных предметов на плоскости и в пространстве и т.п.

Обследование предметов, выделение их признаков и свойств, необходимых для передачи в рисунке, аппликации, лепке предмета.

Соотнесение формы предметов с геометрическими фигурами (метод обобщения).

Передача пропорций предметов. Строение тела человека, животных и др.

Передача движения различных одушевленных и неодушевленных предметов.

Приемы и способы передачи формы предметов: лепка предметов из отдельных деталей и целого куска пластилина; составление целого изображения из деталей, вырезанных из бумаги; вырезание или обрывание силуэта предмета из бумаги по контурной линии; рисование по опорным точкам, дорисовывание, обведение шаблонов, рисование по клеткам, самостоятельное рисование формы объекта и т.п.

Сходство и различия орнамента и узора. Виды орнаментов по форме: в полосе, замкнутый, сетчатый, по содержанию: геометрический, растительный, зооморфный, геральдический и т.д. Принципы построения орнамента в полосе, квадрате, круге, треугольнике (повторение одного элемента на протяжении всего орнамента; чередование элементов по форме, цвету; расположение элементов по краю, углам, в центре и т.п.).

Практическое применение приемов и способов передачи графических образов в лепке, аппликации, рисунке.

Развитие восприятия цвета предметов и формирование умения передавать его в рисунке с помощью красок

Понятия: «цвет», «спектр», «краски», «акварель», «гуашь», «живопись» и т.д.

Цвета солнечного спектра (основные, составные, дополнительные). Теплые и холодные цвета. Смешение цветов. Практическое овладение основами цветоведения.

Различение и обозначением словом, некоторых ясно различимых оттенков цветов.

Работа кистью и красками, получение новых цветов и оттенков путем смешения на палитре основных цветов, отражение светлотности цвета (светло-зеленый, темно-зеленый и т.д.).

Эмоциональное восприятие цвета. Передача с помощью цвета характера персонажа, его эмоционального состояния (радость, грусть). Роль белых и черных красок в эмоциональном звучании и выразительность образа. Подбор цветовых сочетаний при создании сказочных образов: добрые, злые образы.

Приемы работы акварельными красками: кистевое письмо — примакивание кистью; рисование сухой кистью; рисование по мокрому листу (алла прима), послойная живопись (лессировка) и т.д.

Практическое применение цвета для передачи графических образов в рисовании с натуры или по образцу, тематическом и декоративном рисовании, аппликации.

Обучение восприятию произведений искусства

Примерные темы бесед:

«Изобразительное искусство в повседневной жизни человека. Работа художников, скульпторов, мастеров народных промыслов, дизайнеров».

«Виды изобразительного искусства». Рисунок, живопись, скульптура, декоративно-прикладное искусства, архитектура, дизайн.

«Как и о чем создаются картины» Пейзаж, портрет, натюрморт, сюжетная картина. Какие материалы использует художник (краски, карандаши и др.). Красота и разнообразие природы, человека, зданий, предметов, выраженные средствами живописи и графики. Художники создали произведения живописи и графики: И. Билибин, В. Васнецов, Ю. Васнецов, В. Канашевич, А. Куинджи, А. Саврасов, И. Остроухова, А. Пластов, В. Поленов, И. Левитан, К. Юон, М. Сарьян, П. Сезан, И. Шишкин и т.д.

«Как и о чем создаются скульптуры». Скульптурные изображения (статуя, бюст, статуэтка, группа из нескольких фигур). Какие материалы использует скульптор (мрамор, гранит, глина, пластилин и т.д.). Объем — основа языка скульптуры. Красота человека, животных, выраженная средствами скульптуры. Скульпторы создали произведения скульптуры: В. Ватагин, А. Опекушина, В. Мухина и т.д.

«Как и для чего создаются произведения декоративно-прикладного искусства». Истоки этого искусства и его роль в жизни человека (украшение жилища, предметов быта, орудий труда, костюмы). Какие материалы используют художники-декораторы. Разнообразие форм в природе как основа декоративных форм в прикладном искусстве (цветы, раскраска бабочек, переплетение ветвей деревьев, морозные узоры на стеклах). Сказочные образы

в народной культуре и декоративно-прикладном искусстве. Ознакомление с произведениями народных художественных промыслов в России с учетом местных условий. Произведения мастеров расписных промыслов (хохломянская, городецкая, гжельская, жостовская роспись и т.д.).

ФИЗИЧЕСКАЯ КУЛЬТУРА

Пояснительная записка

Физическая культура является составной частью образовательного процесса обучающихся с умственной отсталостью (интеллектуальными нарушениями). Она решает образовательные, воспитательные, коррекционно-развивающие и лечебно-оздоровительные задачи. Физическое воспитание рассматривается и реализуется комплексно и находится в тесной связи с умственным, нравственным, эстетическим, трудовым обучением; занимает одно из важнейших мест в подготовке этой категории обучающихся к самостоятельной жизни, производительному труду, воспитывает положительные качества личности, способствует социальной интеграции школьников в общество.

Основная цель изучения данного предмета заключается во всестороннем развитии личности обучающихся с умственной отсталостью (интеллектуальными нарушениями) в процессе приобщения их к физической культуре, коррекции недостатков психофизического развития, расширении индивидуальных двигательных возможностей, социальной адаптации.

Основные задачи изучения предмета:

Разнородность состава учащихся начального звена по психическим, двигательным и физическим данным выдвигает ряд конкретных задач физического воспитания:

- коррекция нарушений физического развития;
- формирование двигательных умений и навыков;
- развитие двигательных способностей в процессе обучения;
- укрепление здоровья и закаливание организма, формирование правильной осанки;
- раскрытие возможных избирательных способностей и интересов ребенка для освоения доступных видов спортивно-физкультурной деятельности;
- формирование и воспитание гигиенических навыков при выполнении физических упражнений;
- формирование установки на сохранение и укрепление здоровья, навыков здорового и безопасного образа жизни;
- поддержание устойчивой физической работоспособности на достигнутом уровне;
- формирование познавательных интересов, сообщение доступных теоретических сведений по физической культуре;
- воспитание устойчивого интереса к занятиям физическими упражнениями;
- воспитание нравственных, морально-волевых качеств (настойчивости, смелости), навыков культурного поведения;

Коррекция недостатков психического и физического развития с учетом возрастных особенностей обучающихся, предусматривает:

- обогащение чувственного опыта;
- коррекцию и развитие сенсомоторной сферы;
- формирование навыков общения, предметно-практической и познавательной деятельности.

Содержание программы отражено в пяти разделах: «Знания о физической

культуре», «Гимнастика», «Легкая атлетика», «Лыжная и конькобежная подготовка», «Игры». Каждый из перечисленных разделов включает некоторые теоретические сведения и материал для практической подготовки обучающихся.

Программой предусмотрены следующие виды работы: беседы о содержании и значении физических упражнений для повышения качества здоровья и коррекции нарушенных функций;

- выполнение физических упражнений на основе показа учителя;
- выполнение физических упражнений без зрительного сопровождения, под словесную инструкцию учителя;
- самостоятельное выполнение упражнений;
- занятия в тренирующем режиме;
- развитие двигательных качеств на программном материале гимнастики, легкой атлетики, формирование двигательных умений и навыков в процессе подвижных игр.

Знания о физической культуре

Чистота одежды и обуви. Правила утренней гигиены и их значение для человека. Правила поведения на уроках физической культуры (техника безопасности). Чистота зала, снарядах. Значение физических упражнений для здоровья человека. Формирование понятий: опрятность, аккуратность. Физическая нагрузка и отдых. Физическое развитие. Осанка. Физические качества. Понятия о предварительной и исполнительной командах. Предупреждение травм во время занятий. Значение и основные правила закаливания. Понятия: физическая культура, физическое воспитание.

Гимнастика

Теоретические сведения. Одежда и обувь гимнаста. Элементарные сведения о гимнастических снарядах и предметах. Правила поведения на уроках гимнастики. Понятия: колонна, шеренга, круг. Элементарные сведения о правильной осанке, равновесии. Элементарные сведения о скорости, ритме, темпе, степени мышечных усилий. Развитие двигательных способностей и физических качеств с помощью средств гимнастики.

Практический материал.

Построения и перестроения.

Упражнения без предметов (корректирующие и общеразвивающие упражнения):

основные положения и движения рук, ног, головы, туловища; упражнения для расслабления мышц; мышц шеи; укрепления мышц спины и живота; развития мышц рук и плечевого пояса; мышц ног; на дыхание; для развития мышц кистей рук и пальцев; формирования правильной осанки; укрепления мышц туловища.

Упражнения с предметами:

с гимнастическими палками; флажками; малыми обручами; малыми мячами; большим мячом; набивными мячами (вес 2 кг); упражнения на равновесие; лазанье и перелезание; упражнения для развития пространственно-временной дифференцировки и точности движений; переноска грузов и передача предметов; прыжки.

Легкая атлетика

Теоретические сведения. Элементарные понятия о ходьбе, беге, прыжках и метаниях. Правила поведения на уроках легкой атлетики. Понятие о

начале ходьбы и бега; ознакомление учащихся с правилами дыхания во время ходьбы и бега. Ознакомление учащихся с правильным положением тела во время выполнения ходьбы, бега, прыжков, метаний. Значение правильной осанки при ходьбе. Развитие двигательных способностей и физических качеств средствами легкой атлетики.

Практический материал:

Ходьба. Ходьба парами по кругу, взявшись за руки. Обычная ходьба в умеренном темпе в колонне по одному в обход зала за учителем. Ходьба по прямой линии, ходьба на носках, на пятках, на внутреннем и внешнем своде стопы. Ходьба с сохранением правильной осанки. Ходьба в чередовании с бегом. Ходьба с изменением скорости. Ходьба с различным положением рук: на пояс, к плечам, перед грудью, за голову. Ходьба с изменением направлений по ориентирам и командам учителя. Ходьба с перешагиванием через большие мячи с высоким подниманием бедра. Ходьба в медленном, среднем и быстром темпе. Ходьба с выполнением упражнений для рук в чередовании с другими движениями; со сменой положений рук: вперед, вверх, с хлопками и т. д. Ходьба шеренгой с открытыми и с закрытыми глазами.

Бег. Перебежки группами и по одному 15—20 м. Медленный бег с сохранением правильной осанки, бег в колонне за учителем в заданном направлении. Чередование бега и ходьбы на расстоянии. Бег на носках. Бег на месте с высоким подниманием бедра. Бег с высоким подниманием бедра и захлестыванием голени назад. Бег с преодолением простейших препятствий (канавки, подлезание под сетку, обегание стойки и т. д.). Быстрый бег на скорость. Медленный бег. Чередование бега и ходьбы. Высокий старт. Бег прямолинейный с параллельной постановкой стоп. Повторный бег на скорость. Низкий старт. Специальные беговые упражнения: бег с подниманием бедра, с захлестыванием голени назад, семенящий бег. Челночный бег.

Прыжки. Прыжки на двух ногах на месте и с продвижением вперед, назад, вправо, влево. Перепрыгивание через начерченную линию, шнур, набивной мяч. Прыжки с ноги на ногу на отрезках до. Подпрыгивание вверх на месте с захватом или касанием висящего предмета (мяча). Прыжки в длину с места. Прыжки на одной ноге на месте, с продвижением вперед, в стороны. Прыжки с высоты с мягким приземлением. Прыжки в длину и высоту с шага. Прыжки с небольшого разбега в длину. Прыжки с прямого разбега в длину. Прыжки в длину с разбега без учета места отталкивания. Прыжки в высоту с прямого разбега способом «согнув ноги». Прыжки в высоту способом «перешагивание».

Метание. Правильный захват различных предметов для выполнения метания одной и двумя руками. Прием и передача мяча, флажков, палок в шеренге, по кругу, в колонне. Произвольное метание малых и больших мячей в игре. Броски и ловля волейбольных мячей. Метание колец на шесты. Метание с места малого мяча в стенку правой и левой рукой. Метание большого мяча двумя руками из-за головы и снизу с места в стену. Броски набивного мяча (1 кг) сидя двумя руками из-за головы. Метание теннисного мяча с места одной рукой в стену и на дальность. Метание мяча с места в цель. Метание мячей с места в цель левой и правой руками. Метание теннисного мяча на дальность отскока от баскетбольного щита. Метание теннисного мяча на дальность с места. Броски набивного мяча (вес до 1 кг) различными способами двумя руками.

Лыжная подготовка

Теоретические сведения. Элементарные понятия о ходьбе и передвижении на лыжах. Одежда и обувь лыжника. Подготовка к занятиям на лыжах. Правила поведения на уроках лыжной подготовки. Лыжный инвентарь; выбор лыж и палок. Одежда и обувь лыжника. Правила поведения на уроках лыжной подготовки. Правильное техническое выполнение попеременного двухшажного хода. Виды подъемов и спусков. Предупреждение травм и обморожений.

Практический материал. Выполнение строевых команд. Передвижение на лыжах. Спуски, повороты торможение.

Игры

Теоретические сведения. Элементарные сведения о правилах игр и поведении во время игр. Правила игр. Элементарные игровые технико-тактические взаимодействия (выбор места, взаимодействие с партнером, командой и соперником). Элементарные сведения по овладению игровыми умениями (ловля мяча, передача, броски, удары по мячу).

Практический материал.

Подвижные игры:

Коррекционные игры;

Игры с элементами общеразвивающих упражнений:

игры с бегом; прыжками; лазанием; метанием и ловлей мяча (в том числе пионербол в IV-м классе); построениями и перестроениями; бросанием, ловлей, метанием.

РУЧНОЙ ТРУД

Пояснительная записка

Труд - это основа любых культурных достижений, один из главных видов деятельности в жизни человека.

Огромное значение придается ручному труду в развитии ребенка, так как в нем заложены неиссякаемы резервы развития его личности, благоприятные условия для его обучения и воспитания.

Основная цель изучения данного предмета заключается во всестороннем развитии личности учащегося младшего возраста с умственной отсталостью (интеллектуальными нарушениями) в процессе формирования трудовой культуры и подготовки его к последующему профильному обучению в старших классах. Его изучение способствует развитию созидательных возможностей личности, творческих способностей, формированию мотивации успеха и достижений на основе предметно-преобразующей деятельности.

Задачи изучения предмета:

— формирование представлений о материальной культуре как продукте творческой предметно-преобразующей деятельности человека.

— формирование представлений о гармоничном единстве природного и рукотворного мира и о месте в нём человека.

— расширение культурного кругозора, обогащение знаний о культурно-исторических традициях в мире вещей.

— расширение знаний о материалах и их свойствах, технологиях использования.

— формирование практических умений и навыков использования различных

материалов в предметно-преобразующей деятельности.

- формирование интереса к разнообразным видам труда.
- развитие познавательных психических процессов (восприятия, памяти, воображения, мышления, речи).
- развитие умственной деятельности (анализ, синтез, сравнение, классификация, обобщение).
- развитие сенсомоторных процессов, руки, глазомера через формирование практических умений.
- развитие регулятивной структуры деятельности (включающей целеполагание, планирование, контроль и оценку действий и результатов деятельности в соответствии с поставленной целью).
- формирование информационной грамотности, умения работать с различными источниками информации.
- формирование коммуникативной культуры, развитие активности, целенаправленности, инициативности; духовно-нравственное воспитание и развитие социально ценных качеств личности.

Коррекция интеллектуальных и физических недостатков с учетом их возрастных особенностей, которая предусматривает:

- коррекцию познавательной деятельности учащихся путем систематического и целенаправленного воспитания и совершенствования у них правильного восприятия формы, строения, величины, цвета предметов, их положения в пространстве, умения находить в трудовом объекте существенные признаки, устанавливать сходство и различие между предметами;
- развитие аналитико-синтетической деятельности, деятельности сравнения, обобщения; совершенствование умения ориентироваться в задании, планировании работы, последовательном изготовлении изделия;
- коррекцию ручной моторики; улучшение зрительно-двигательной координации путем использования вариативных и многократно повторяющихся действий с применением разнообразного трудового материала.

Работа с глиной и пластилином

Элементарные знания о глине и пластилине (свойства материалов, цвет, форма). Глина — строительный материал. Применение глины для изготовления посуды. Применение глины для скульптуры. Пластилин — материал ручного труда. Организация рабочего места при выполнении лепных работ. Как правильно обращаться с пластилином. Инструменты для работы с пластилином. Лепка из глины и пластилина разными способами: *конструктивным, пластическим, комбинированным*. Приемы работы: «разминание», «отщипывание кусочков пластилина», «размазывание по картону» (аппликация из пластилина), «раскатывание столбиками» (аппликация из пластилина), «скатывание шара», «раскатывание шара до овальной формы», «вытягивание одного конца столбика», «сплющивание», «прищипывание», «примазывание» (объемные изделия). Лепка из пластилина геометрических тел (брусок, цилиндр, конус, шар). Лепка из пластилина, изделий имеющих прямоугольную, цилиндрическую, конусообразную и шарообразную форму.

Работа с природными материалами

Элементарные понятия о природных материалах (где используют, где находят, виды природных материалов). Историко-культурологические сведения (в какие игрушки из природных материалов играли дети в старину). Заготовка природных материалов. Инструменты, используемые с природными материалами (шило, ножницы) и правила работы с ними. Организация рабочего места работе с природными материалами. Способы соединения деталей (пластилин, острые палочки). Работа с засушенными листьями (аппликация, объемные изделия). Работа с еловыми шишками. Работа с тростниковой травой. Изготовление игрушек из желудей. Изготовление игрушек из скорлупы ореха (аппликация, объемные изделия).

Работа с бумагой

Элементарные сведения о бумаге (изделия из бумаги). Сорта и виды бумаги (бумага для письма, бумага для печати, рисовальная, впитывающая/гигиеническая, крашеная). Цвет, форма бумаги (треугольник, квадрат, прямоугольник). Инструменты и материалы для работы с бумагой и картоном. Организация рабочего места при работе с бумагой. Виды работы с бумагой и картоном:

Разметка бумаги. Экономная разметка бумаги. Приемы разметки:

- разметка с помощью шаблоном. Понятие «шаблон». Правила работы с шаблоном. Порядок обводки шаблона геометрических фигур. Разметка по шаблонам сложной конфигурации;

- разметка с помощью чертежных инструментов (по линейке, угольнику, циркулем). Понятия: «линейка», «угольник», «циркуль». Их применение и устройство;

- разметка с опорой на чертеж. Понятие «чертеж». Линии чертежа. Чтение чертежа.

Вырезание ножницами из бумаги. Инструменты для резания бумаги. Правила обращения с ножницами. Правила работы ножницами. Удержание ножниц. Приемы вырезания ножницами: «разрез по короткой прямой линии»; «разрез по короткой наклонной линии»; «надрез по короткой прямой линии»; «разрез по длинной линии»; «разрез по незначительно изогнутой линии»; «округление углов прямоугольных форм»; «вырезание изображений предметов, имеющие округлую форму»; «вырезание по совершенной кривой линии (кругу)». Способы вырезания: «симметричное вырезание из бумаги, сложенной пополам»; «симметричное вырезание из бумаги, сложенной несколько раз»; «тиражирование деталей».

Обрывание бумаги. Разрывание бумаги по линии сгиба. Отрывание мелких кусочков от листа бумаги (бумажная мозаика). Обрывание по контуру (аппликация).

Складывание фигурок из бумаги (оригами). Приемы сгибания бумаги: «сгибание треугольника пополам», «сгибание квадрата с угла на угол»; «сгибание прямоугольной формы пополам»; «сгибание сторон к середине»; «сгибание углов к центру и середине»; «сгибание по типу «гармошки»; «вогнуть внутрь»; «выгнуть наружу».

Сминание и скатывание бумаги в ладонях. Сминание пальцами и скатывание в ладонях бумаги (плоскостная и объемная аппликация).

Конструирование из бумаги и картона (из плоских деталей; на основе геометрических тел (цилиндра, конуса), изготовление коробок).

Соединение деталей изделия. Клеевое соединение. Правила работы с клеем и кистью. Приемы клеевого соединения: «точечное», «сплошное». Щелевое соединение

деталей (щелевой замок).

Картонажно-переплетные работы

Элементарные сведения о картоне (применение картона). Сорта картона. Свойства картона. Картонажные изделия. Инструменты и приспособления. Изделия в переплете. Способы окантовки картона: «окантовка картона полосками бумаги», «окантовка картона листом бумаги».

Работа с текстильными материалами

Элементарные сведения о *нитках* (откуда берутся нитки). Применение ниток. Свойства ниток. Цвет ниток. Как работать с нитками. Виды работы с нитками:

Наматывание ниток на картонку (плоские игрушки, кисточки).

Связывание ниток в пучок (ягоды, фигурки человечком, цветы).

Шитье. Инструменты для швейных работ. Приемы шитья: «игла вверх-вниз»,

Вышивание. Что делают из ниток. Приемы вышивания: вышивка «прямой строчкой», вышивка прямой строчкой «в два приема», «вышивка стежком «вперед иголку с перевивом», вышивка строчкой косога стежка «в два приема».

Элементарные сведения о *тканях*. Применение и назначение ткани в жизни человека. Из чего делают ткань, Свойства ткани (мнется, утюжится; лицевая и изнаночная сторона ткани; шероховатые, шершавые, скользкие, гладкие, толстые, тонкие; режутся ножницами, прошиваются иголками, сматываются в рулоны, сучиваются). Цвет ткани. Сорта ткани и их назначение (шерстяные ткани, хлопковые ткани). Кто шьет из ткани. Инструменты и приспособления, используемые при работе с тканью. Правила хранения игл. Виды работы с нитками (раскрой, шитье, вышивание, аппликация на ткани, вязание, плетение, окрашивание, набивка рисунка).

Раскрой деталей из ткани. Понятие «лекало». Последовательность раскроя деталей из ткани.

Шитье. Завязывание узелка на нитке. Соединение деталей, выкроенных из ткани, прямой строчкой, строчкой «косыми стежками и строчкой петлеобразного стежка (закладки, кухонные предметы, игрушки).

Ткачество. Как ткут ткани. Виды переплетений ткани (редкие, плотные переплетения). Процесс ткачества (основа, уток, челнок, полотняное переплетение).

Скручивание ткани. Историко-культурологические сведения (изготовление кукол-скруток из ткани в древние времена).

Отделка изделий из ткани. Аппликация на ткани. Работа с тесьмой. Применение тесьмы. Виды тесьмы (простая, кружевная, с орнаментом).

Ремонт одежды. Виды ремонта одежды (пришивание пуговиц, вешалок, карманом и т.д.). Пришивание пуговиц (с двумя и четырьмя сквозными отверстиями, с ушком). Отделка изделий пуговицами. Изготовление и пришивание вешалки

Работа с древесными материалами

Элементарные сведения о древесине. Изделия из древесины. Понятия «дерево» и «древесина». Материалы и инструменты. Заготовка древесины. Кто работает с древесными материалами (плотник, столяр). Свойства древесины (цвет, запах, текстура).

Способы обработки древесины ручными инструментами и приспособлениями (зачистка напильником, наждачной бумагой).

Способы обработки древесины ручными инструментами (пиление, заточка

точилкой).

Аппликация из древесных материалов (опилок, карандашной стружки, древесных заготовок для спичек). Клеевое соединение древесных материалов.

Работа металлом

Элементарные сведения о металле. Применение металла. Виды металлов (черные, цветные, легкие тяжелые, благородные). Свойства металлов. Цвет металла. Технология ручной обработки металла. Инструменты для работы по металлу.

Работа с алюминиевой фольгой. Приемы обработки фольги: «сминание», «сгибание», «сжимание», «скручивание», «скатывание», «разрывание», «разрезание».

Работа с проволокой

Элементарные сведения о проволоке (медная, алюминиевая, стальная). Применение проволоки в изделиях. Свойства проволоки (толстая, тонкая, гнется). Инструменты (плоскогубцы, круглогубцы, кусачки). Правила обращения с проволокой.

Приемы работы с проволокой: «сгибание волной», «сгибание в кольцо», «сгибание в спираль», «сгибание вдвое, втрое, вчетверо», «намотка на карандаш», «сгибание под прямым углом».

Получение контуров геометрических фигур, букв, декоративных фигурок птиц, зверей, человечков.

Работа с металлоконструктором

Элементарные сведения о металлоконструкторе. Изделия из металлоконструктора. Набор деталей металлоконструктора (планки, пластины, косынки, углы, скобы планшайбы, гайки, винты). Инструменты для работы с металлоконструктором (гаечный ключ, отвертка).

Соединение планок винтом и гайкой.

Комбинированные работы с разными материалами

Виды работ по комбинированию разных материалов: пластилин, природные материалы; бумага, пластилин; бумага, нитки; бумага, ткань; бумага, древесные материалы; бумага пуговицы; проволока, бумага и нитки; проволока, пластилин, скорлупа ореха.

Программы курсов коррекционно-развивающей области ЛОГОПЕДИЯ

Цель логопедических занятий состоит в диагностике, коррекции и развитии всех сторон речи (фонетико-фонематической, лексико-грамматической, синтаксической), связной речи.

Основными **направлениями** логопедической работы является:

- диагностика и коррекция звукопроизношения (постановка, автоматизация и дифференциация звуков речи);
- диагностика и коррекция лексической стороны речи;
- диагностика и коррекция грамматического строя речи (синтаксической структуры речевых высказываний, словоизменения и словообразования);
- коррекция диалогической и формирование монологической форм речи;
- развитие коммуникативной функции речи;
- коррекция нарушений чтения и письма;
- расширение представлений об окружающей действительности;

- развитие познавательной сферы (мышления, памяти, внимания).

ПСИХОКОРРЕКЦИОННЫЕ ЗАНЯТИЯ

Цель психокоррекционных занятий заключается в применении разных форм взаимодействия с обучающимися, направленными на преодоление или ослабление проблем в психическом и личностном развитии, гармонизацию личности и межличностных отношений учащихся.

Основные направления работы:

- диагностика и развитие познавательной сферы (формирование учебной мотивации, активизация сенсорно-перцептивной, мнемической и мыслительной деятельности);
- диагностика и развитие эмоционально-личностной сферы (гармонизация психоэмоционального состояния, формирование позитивного отношения к своему «Я», повышение уверенности в себе, развитие самостоятельности, формирование навыков самоконтроля);
- диагностика и развитие коммуникативной сферы и социальная интеграция (развитие способности к эмпатии, сопереживанию);
- формирование продуктивных видов взаимодействия с окружающими (в семье, классе), повышение социального статуса ребенка в коллективе, формирование и развитие навыков социального поведения).

РИТМИКА

Целью занятий по ритмике является развитие двигательной активности ребенка в процессе восприятия музыки. На занятиях ритмикой осуществляется коррекция недостатков двигательной, эмоционально-волевой, познавательной сфер, которая достигается средствами музыкально-ритмической деятельности. Занятия способствуют развитию общей и речевой моторики, ориентировке в пространстве, укреплению здоровья, формированию навыков здорового образа жизни у обучающихся с умственной отсталостью (интеллектуальными нарушениями).

Основные направления работы по ритмике:

- упражнения на ориентировку в пространстве;
- ритмико-гимнастические упражнения (общеразвивающие упражнения, упражнения на координацию движений, упражнение на расслабление мышц);
- упражнения с детскими музыкальными инструментами;
- игры под музыку;
- танцевальные упражнения.

V-IX классы.

РУССКИЙ ЯЗЫК

Пояснительная записка

Содержание программы по русскому языку составляют два раздела:

«Грамматика, правописание и развитие речи», «Чтение и развитие речи». Коммуникативная направленность является основной отличительной чертой каждого из двух разделов.

Изучение русского языка в старших классах имеет своей целью развитие коммуникативно-речевых навыков и коррекция недостатков мыслительной деятельности.

Достижение поставленной цели обеспечивается решением следующих задач:

- расширение представлений о языке как важнейшем средстве человеческого общения;
- ознакомление с некоторыми грамматическими понятиями и формирование на этой основе грамматических знаний и умений;
- использование усвоенных грамматико-орфографических знаний и умений для решения практических (коммуникативно-речевых) задач;
- совершенствование навыка полноценного чтения как основы понимания художественного и научно-познавательного текстов;
- развитие навыков речевого общения на материале доступных для понимания художественных и научно-познавательных текстов;
- развитие положительных качеств и свойств личности.

Грамматика, правописание и развитие речи

Фонетика.

Звуки и буквы. Обозначение звуков на письме. Гласные и согласные. Согласные твердые и мягкие. Обозначение мягкости согласных на письме буквами ь, е, ё, и, ю, я. Согласные глухие и звонкие. Согласные парные и непарные по твердости - мягкости, звонкости - глухости. Разделительный ь. Ударение. Гласные ударные и безударные. Проверка и написания безударных гласных путем изменения формы слова. Слог. Перенос слов. Алфавит.

Морфология

Состав слова. Корень и однокоренные слова. Окончание. Приставка. Суффикс. Образование слов с помощью приставок и суффиксов. Разбор слов по составу. Сложные слова: образование сложных слов с соединительными гласными и без соединительных гласных. Сложносокращенные слова.

Правописание проверяемых безударных гласных, звонких и глухих согласных в корне слова. Единообразное написание ударных и безударных гласных, звонких и глухих согласных в корнях слов. Непроверяемые гласные и согласные в корне слов.

Правописание приставок. Единообразное написание ряда приставок. Приставка и предлог. Разделительный ь.

Части речи

Имя существительное, глагол, имя прилагательное, имя числительное, местоимение, наречие, предлог. Различение частей речи по вопросам и значению.

Предлог: общее понятие, значение в речи. Раздельное написание предлогов со словами.

Имя существительное: общее значение. Имена существительные собственные и нарицательные, одушевленные и неодушевленные. Род имен существительных. Написание мягкого знака (ь) после шипящих в конце слов у существительных женского рода. Число имен существительных. Имена существительные, употребляемые только в единственном или множественном числе. Понятие о 1, 2,

3-м склонениях имен

существительных. Склонение имен существительных в единственном и множественном числе. Падеж. Изменение существительных по падежам. Правописание падежных окончаний имён существительных единственного и множественного числа. Несклоняемые имена существительные.

Имя прилагательное: понятие, значение в речи. Определение рода, числа и падежа имени прилагательного по роду, числу и падежу имени существительного. Согласование имени прилагательного с существительным в роде, числе и падеже. Спряжение имен прилагательных.

Правописание родовых и падежных окончаний имен прилагательных в единственном и множественном числе.

Глагол как часть речи. Изменение глагола по временам (настоящее, прошедшее, будущее). Изменение глагола по лицам и числам. Правописание окончаний глаголов 2-го лица -шь, -шься. Глаголы на -ся (-сь). Изменение глаголов в прошедшем времени по родам и числам. Неопределенная форма глагола. Спряжение глаголов. Правописание безударных личных окончаний глаголов I и II спряжения. Правописание глаголов с -ться, -тся. Повелительная форма глагола. Правописание глаголов повелительной формы единственного и множественного числа. Правописание частицы НЕ с глаголами.

Местоимение. Понятие о местоимении. Значение местоимений в речи. Личные местоимения единственного и множественного числа. Лицо и число местоимений. Склонение местоимений. Правописание личных местоимений.

Имя числительное. Понятие об имени числительном. Числительные количественные и порядковые. Правописание числительных.

Наречие. Понятие о наречии. Наречия, обозначающие время, место, способ действия. Правописание наречий.

Синтаксис. Словосочетание. Предложение. Простые и сложные предложения. Повествовательные, вопросительные и восклицательные предложения. Знаки препинания в конце предложений. Главные и второстепенные члены предложения. Предложения распространенные и нераспространенные.

Установление последовательности предложений в тексте. Связь предложений в тексте с помощью различных языковых средств (личных местоимений, наречий, повтора существительного, синонимической замены и др.).

Однородные члены предложения. Союзы в простом и сложном предложении, знаки препинания перед союзами. Обращение, знаки препинания при обращении. Прямая речь. Знаки препинания при прямой речи.

Сложное предложение. Сложные предложения без союзов и с сочинительными союзами И, А, НО. Сравнение простых предложений с однородными членами и сложных предложений. Сложные предложения с союзами ЧТО, ЧТОБЫ, ПОТОМУ ЧТО, КОГДА, КОТОРЫЙ.

Развитие речи, работа с текстом

Текст, признаки текста. Отличие текстов от предложения. Типы текстов: описание, повествование, рассуждение. Заголовок текста, подбор заголовков к данному тексту. Работа с деформированным текстом. Распространение текста.

Стили речи (на основе практической работы с текстами): разговорный, деловой и художественный. Основные признаки стилей речи. Элементарный стилистический анализ текстов.

Составление рассказа по серии сюжетных картин, картине, по опорным словам, материалам наблюдения, по предложенной теме, по плану.

Изложение текста с опорой на заранее составленный план. Изложение по коллективно составленному плану.

Сочинение творческого характера по картине, по личным наблюдениям, с привлечением сведений из практической деятельности, книг.

Деловое письмо

Адрес на открытке и конверте, поздравительная открытка, письмо. Записки: личные и деловые. Заметка в стенгазету, объявление, заявление, автобиография, анкета, доверенность, расписка и др.

Письмо с элементами творческой деятельности.

Чтение и развитие речи (Литературное чтение)

Содержание чтения (круг чтения). Произведения устного народного творчества (сказка, былина, предание, легенда). Стихотворные и прозаические произведения отечественных и зарубежных писателей XIX - XXI вв. Книги о приключениях и путешествиях. Художественные и научно - популярные рассказы и очерки. Справочная литература: словари, книги- справочники, детская энциклопедия и пр.

Примерная тематика произведений: произведения о Родине, героических подвигах во имя Родины, об отношении человека к природе, к животным, труду, друг другу; о жизни детей, их дружбе и товариществе; о нравственно-этических понятиях (добро, зло, честь, долг, совесть, жизнь, смерть, правда, ложь и т.д.)

Жанровое разнообразие: народные и авторские сказки, басни, былины, легенды, рассказы, рассказы-описания, стихотворения.

Ориентировка в литературоведческих понятиях:

- литературное произведение, фольклор, литературные жанры (сказка, былина, сказ, басня, пословица, рассказ, стихотворение), автобиография писателя.
- присказка, зачин, диалог, произведение.
- герой (персонаж), гласный и второстепенный герой, портрет героя, пейзаж.
- стихотворение, рифма, строка, строфа.
- средства выразительности (логическая пауза, темп, ритм).
- элементы книги: переплёт, обложка, форзац, титульный лист, оглавление, предисловие, послесловие.

Навык чтения: чтение вслух и про себя небольших произведений и целых глав из произведений целыми словами. Выразительное чтение произведений. Формирование умения самоконтроля и самооценки. Формирование навыков беглого чтения.

Работа с текстом. Осознание последовательности смысла событий. Выделение главной мысли текста. Определение мотивов поступков героев. Сопоставление и оценка поступков персонажей. Выявление авторской позиции и собственного отношения к событиям и персонажам. Деление текста на части и их озаглавливание, составление плана. Выборочный, краткий и подробный пересказ произведения или его части по плану.

Внеклассное чтение. Самостоятельное чтение книг, газет и журналов. Обсуждение прочитанного. Отчет о прочитанном произведении. Ведение дневников внеклассного чтения (коллективное или с помощью учителя).

МАТЕМАТИКА

Пояснительная записка

Курс математики в старших классах является логическим продолжением изучения этого предмета в подготовительном и I-IV классах. Распределение учебного материала, так же как и на предыдущем этапе, осуществляются концентрически, что позволяет обеспечить постепенный переход от исключительно практического изучения математики к практико - теоретическому изучению, но с обязательным учетом значимости усваиваемых знаний и умений в формировании жизненных компетенций.

В процессе обучения математике в V-IX классах решаются следующие задачи:

— Дальнейшее формирование и развитие математических знаний и умений, необходимых для решения практических задач в учебной и трудовой деятельности; используемых в повседневной жизни;

— Коррекция недостатков познавательной деятельности и повышение уровня общего развития;

— Воспитание положительных качеств и свойств личности.

Нумерация. Чтение и запись чисел от 0 до 1 000 000. Классы и разряды. Представление многозначных чисел в виде суммы разрядных слагаемых. Сравнение и упорядочение многозначных чисел.

Единицы измерения и их соотношения. Величины и единицы их измерения. Единицы измерения стоимости (копейка, рубль), массы (грамм, килограмм, центнер, тонна), времени (секунда, минута, час, сутки, неделя, месяц, год, век), длины (мм, см, дм, м, км), площади (1 кв. мм, 1 кв. см, 1 кв. дм, 1 кв. м, 1 кв. км), объема (1 куб. мм, 1 куб. см, 1 куб. дм, 1 куб. м, 1 куб. км). Единицы измерения земельных площадей: 1 а, 1 га. Соотношения между единицами измерения однородных величин. Сравнение и упорядочение однородных величин.

Запись чисел, полученных при измерении площади и объема, в виде десятичной дроби и обратное преобразование.

Представление об отрицательных числах на примерах температуры воздуха, финансовых операций (кредит, долг, баланс денежных средств и т.п.). Сравнение различных значений температуры воздуха и баланса денежных средств, включая положительные и отрицательные значения.

Арифметические действия. Сложение, вычитание, умножение и деление. Названия компонентов арифметических действий, знаки действий.

Все виды устных вычислений с разрядными единицами в пределах 1 000 000.

Алгоритмы письменного сложения, вычитания, умножения и деления многозначных чисел. Способы проверки правильности вычислений (алгоритм, обратное действие, оценка достоверности результата).

Сложение и вычитание целых чисел и чисел, полученных при измерении одной, двумя единицами, без преобразования и с преобразованием в пределах 1 000 000. Умножение и деление целых чисел и чисел, полученных при измерении, на однозначное, двузначное и трехзначное число (несложные случаи) Использование микрокалькулятора для всех видов вычислений в пределах 1 000 000 с целыми

числами и числами, полученными при измерении, с проверкой результата повторным вычислением на микрокалькуляторе.

Дроби. Доля величины (половина, треть, четверть, десятая, сотая, тысячная). Получение долей. Сравнение долей.

Образование, запись и чтение обыкновенных дробей. Числитель и знаменатель дроби. Правильные и неправильные дроби. Сравнение дробей с одинаковыми числителями, с одинаковыми знаменателями.

Смешанное число. Получение, чтение, запись, сравнение смешанных чисел.

Элементарные случаи сложения и вычитания обыкновенных дробей с одинаковыми знаменателями.

Нахождение одной или нескольких частей числа.

Десятичная дробь. Чтение, запись десятичных дробей. Сравнение десятичных дробей.

Сложение и вычитание десятичных дробей (все случаи).

Умножение и деление десятичной дроби на однозначное, двузначное и трехзначное число (легкие случаи). Действия сложения, вычитания, умножения и деления с числами, полученными при измерении и выраженными десятичной дробью.

Нахождение числа по одной его части.

Использование микрокалькулятора для выполнения арифметических действий с десятичными дробями с проверкой результата повторным вычислением на микрокалькуляторе.

Понятие процента. Нахождение одного процента от числа. Нахождение нескольких процентов от числа. Нахождение числа по одному проценту.

Арифметические задачи. Простые и составные арифметические задачи. Задачи на нахождение неизвестного слагаемого, уменьшаемого, вычитаемого, на разностное и кратное сравнение. Задачи, содержащие отношения «больше на (в).», «меньше на (в).». Задачи на пропорциональное деление. Задачи, содержащие зависимость, характеризующую процессы: движения (скорость, время, пройденный путь), работы (производительность труда, время, объем всей работы), изготовления товара (расход на предмет, количество предметов, общий расход). Задачи на расчет стоимости (цена, количество, общая стоимость товара). Задачи на время (начало, конец, продолжительность события). Задачи на нахождение доли целого и целого по значению его доли. Простые и составные задачи геометрического содержания, требующие вычисления периметра многоугольника, площади прямоугольника (квадрата), объема прямоугольного параллелепипеда (куба). Планирование хода решения задачи. Арифметические задачи, связанные с программой профильного труда.

Геометрический материал. Взаимное расположение предметов в пространстве и на плоскости (выше—ниже, слева—справа, сверху—снизу, ближе—дальше, между и пр.). Распознавание и изображение геометрических фигур: точка, линия (кривая, прямая), отрезок, ломаная, угол, многоугольник, треугольник, прямоугольник, квадрат, окружность, круг, параллелограмм, ромб. Использование чертежных документов для выполнения построений.

Углы, виды углов, смежные углы. Градус как мера угла. Сумма смежных углов. Сумма углов треугольника.

Симметрия центральная. Центр симметрии. Предметы и фигуры, симметричные относительно центра. Построение симметричных точек, отрезков относительно центра симметрии.

Периметр. Вычисление периметра треугольника, прямоугольника, квадрата.

Площадь геометрической фигуры. Обозначение: S . Вычисление площади прямоугольника квадрата.

Геометрические тела: куб, шар, параллелепипед, пирамида, призма, цилиндра, конуса. Узнавание, называние. Элементы и свойства прямоугольного параллелепипеда (в том числе куба). Развертка и прямоугольного параллелепипеда (в том числе куба). Площадь боковой и полной поверхности прямоугольного параллелепипеда (в том числе куба).

Объем геометрического тела. Обозначение: V . Измерение и вычисление объема прямоугольного параллелепипеда (в том числе куба).

Геометрические формы в окружающем мире.

ПРИРОДОВЕДЕНИЕ (V-VI классы)

Пояснительная записка

Курс «Природоведение» ставит своей целью расширить кругозор и подготовить учащихся к усвоению систематических биологических и географических знаний.

Основными задачами курса «Природоведение» являются:

- формирование элементарных научных знаний о живой и неживой природе;
- демонстрация тесной взаимосвязи между живой и неживой природой;
- формирование специальных и общеучебных умений и навыков;
- воспитание бережного отношения к природе, ее ресурсам, знакомство с основными направлениями природоохранительной работы;
- воспитание социально значимых качеств личности.

В процессе изучения природоведческого материала у учащихся развивается наблюдательность, память, воображение, речь и, главное, логическое мышление, умение анализировать, обобщать, классифицировать, устанавливать причинно-следственные связи и зависимости.

Первые природоведческие знания умственно отстающие дети получают в дошкольном возрасте и в младших классах. При знакомстве с окружающим миром у учеников специальной коррекционной школы формируются первоначальные знания о природе: они изучают сезонные изменения в природе, знакомятся с временами года, их признаками, наблюдают за явлениями природы, сезонными изменениями в жизни растений и животных, получают элементарные сведения об охране здоровья человека.

Курс «Природоведение» не только обобщает знания о природе, осуществляет переход от первоначальных представлений, полученных в подготовительном (I)—IV классах, к систематическим знаниям по географии и естествознанию, но и одновременно служит основой для них.

Программа по природоведению состоит из шести разделов:

«Вселенная», «Наш дом — Земля», «Есть на Земле страна Россия», «Растительный мир», «Животный мир», «Человек».

При изучении раздела «Вселенная» учащиеся знакомятся с Солнечной системой: звездами и планетами, историей исследования космоса и современными

достижениями в этой области, узнают о значении Солнца для жизни на Земле и его влиянии на сезонные изменения в природе. Учитель может познакомить школьников с названиями планет, но не должен требовать от них обязательного полного воспроизведения этих названий.

В разделе «Наш дом - Земля» изучаются оболочки Земли — атмосфера, литосфера и гидросфера, основные свойства воздуха, воды, полезных ископаемых и почвы, меры, принимаемые человеком для их охраны. От учащихся не требуется воспроизведение названий оболочек Земли. Они узнают, чем живая природа отличается от неживой, из чего состоят живые и неживые тела, получают новые знания об элементарных физических и химических свойствах (составе, состояниях) и использовании воды, воздуха, полезных ископаемых и почвы, о некоторых явлениях неживой природы. Этот раздел программы предусматривает также знакомство с формами поверхности Земли и видами водоемов.

Раздел «Есть на Земле страна Россия» завершает изучение неживой природы в V классе и готовит учащихся к усвоению курса географии. Программа предполагает, что школьники познакомятся с наиболее значимыми географическими объектами, расположенными на территории нашей страны (например, Черное и Балтийское моря, Уральские и Кавказские горы, реки Волга, Енисей, крупные города или другие объекты по усмотрению учителя в зависимости от региона. Изучение данного материала имеет ознакомительный характер и не требует от учащихся географической характеристики этих объектов и их нахождения на географической карте.

Учитель может использовать на уроках в V классе глобус и физическую карту (не раскрывая принципов ее построения) для демонстрации территории России, крупных форм рельефа, морей и рек. В данном разделе уместно опираться на знания учащихся о своем родном крае.

Более подробное знакомство с произрастающими растениями и обитающими животными, как в целом в России, так, в частности, и в своей местности дети познакомятся при изучении последующих разделов

При изучении растительного и животного мира Земли углубляются и систематизируются знания, полученные в подготовительном (I)—IV классах. Приводятся простейшие классификации растений и животных. Педагогу необходимо обратить внимание учащихся на характерные признаки каждой группы растений и животных, показать взаимосвязь всех живых организмов нашей планеты и, как следствие этого, необходимость охраны растительного и животного мира. В содержании могут быть указаны представители флоры и фауны разных климатических поясов, но значительная часть времени должна быть отведена на изучение растений и животных нашей страны и своего края. При знакомстве с домашними животными, комнатными и декоративными растениями следует обязательно опираться на личный опыт учащихся, воспитывать экологическую культуру, бережное отношение к объектам природы, умение видеть её красоту.

Раздел «Человек» включает простейшие сведения об организме, его строении и функционировании. Основное внимание требуется уделять пропаганде здорового образа жизни, предупреждению появления вредных привычек и формированию необходимых санитарно-гигиенических навыков.

Завершают курс обобщающие уроки. Здесь уместно систематизировать знания о живой и неживой природе, полученные в курсе «Природоведение».

В процессе изучения природоведческого материала учащиеся должны понять логику курса: Вселенная — Солнечная система — планета Земля. Оболочки Земли: атмосфера (в связи с этим изучается воздух), литосфера (земная поверхность, полезные ископаемые, почва), гидросфера (вода, водоемы). От неживой природы зависит состояние биосферы: жизнь растений, животных и человека. Человек — частица Вселенной.

Такое построение программы поможет сформировать у обучающихся с умственной отсталостью (интеллектуальными нарушениями) целостную картину окружающего мира, показать единство материального мира, познать свою Родину как часть планеты Земля.

Одной из задач курса «Природоведение» является формирование мотивации к изучению предметов естествоведческого цикла, для этого программой предусматриваются экскурсии и разнообразные практические работы, которые опираются на личный опыт учащихся и позволяют использовать в реальной жизни знания, полученные на уроках.

Рекомендуется проводить экскурсии по всем разделам программы. Большое количество экскурсий обусловлено как психофизическими особенностями учащихся (наблюдение изучаемых предметов и явлений в естественных условиях способствует более прочному формированию природоведческих представлений и понятий), так и содержанием учебного материала (большинство изучаемых объектов и явлений, предусмотренных программой, доступно непосредственному наблюдению учащимися). В тех случаях, когда изучаемый материал труден для вербального восприятия, программа предлагает демонстрацию опытов (свойства воды, воздуха, почвы). Технически несложные опыты ученики могут проводить самостоятельно под руководством учителя. В программе выделены основные виды практических работ по всем разделам. Предлагаемые практические работы имеют различную степень сложности: наиболее трудные работы, необязательные для общего выполнения или выполняемые совместно с учителем, обозначаются специальным знаком*.

Программа учитывает преемственность обучения, поэтому в ней должны быть отражены межпредметные связи, на которые опираются учащиеся при изучении природоведческого материала.

Курс «Природоведение» решает задачу подготовки учеников к усвоению географического (V класс) и биологического (V и VI классы) материала, поэтому данной программой предусматривается введение в пассивный словарь понятий, слов, специальных терминов (например таких, как *корень, стебель, лист, млекопитающие, внутренние органы, равнина, глобус, карта* и др.).

Введение

Что такое природоведение. Знакомство с учебником и рабочей тетрадью. Зачем надо изучать природу. Живая и неживая природа. Предметы и явления неживой природы.

Вселенная

Солнечная система. Солнце. Небесные тела: планеты, звезды.

Исследование космоса. Спутники. Космические корабли. Первый полет в космос. Современные исследования.

Цикличность изменений в природе. Зависимость изменений в природе от Солнца. Сезонные изменения в природе.

Наш дом — Земля

Планета Земля. Форма Земли. Оболочки Земли: атмосфера, гидросфера, литосфера, биосфера.

Воздух. Воздух и его охрана. Значение воздуха для жизни на Земле.

Свойства воздуха: прозрачность, бесцветность, объем, упругость. Использование упругости воздуха. Теплопроводность воздуха. Использование этого свойства воздуха в быту. Давление. Расширение воздуха при нагревании и сжатие при охлаждении. Теплый воздух легче холодного, теплый воздух поднимается вверх, холодный опускается вниз. Движение воздуха.

Знакомство с термометрами. Измерение температуры воздуха.

Состав воздуха: кислород, углекислый газ, азот. Кислород, его свойство поддерживать горение. Значение кислорода для дыхания растений, животных и человека. Применение кислорода в медицине. Углекислый газ и его свойство не поддерживать горение. Применение углекислого газа при тушении пожара. Движение воздуха. Ветер. Работа ветра в природе. Направление ветра. Ураган, способы защиты.

Чистый и загрязненный воздух. Примеси в воздухе (водяной пар, дым, пыль). Поддержание чистоты воздуха. Значение воздуха в природе.

Поверхность суши. Почва

Равнины, горы, холмы, овраги.

Почва — верхний слой земли. Ее образование.

Состав почвы: перегной, глина, песок, вода, минеральные соли, воздух.

Минеральная и органическая части почвы. Перегной — органическая часть почвы. Глина, песок и соли — минеральная часть почвы.

Разнообразие почв. Песчаные и глинистые почвы. Водные свойства песчаных и глинистых почв: способность впитывать воду, пропускать ее и удерживать. Сравнение песка и песчаных почв по водным свойствам. Сравнение глины и глинистых почв по водным свойствам.

Основное свойство почвы — плодородие. Обработка почвы. Значение почвы в народном хозяйстве.

Эрозия почв. Охрана почв.

Полезные ископаемые

Полезные ископаемые. Виды полезных ископаемых. Свойства. Значение. Способы добычи.

Полезные ископаемые, используемые в качестве строительных материалов.

Гранит, известняки, песок, глина.

Горючие полезные ископаемые. Торф. Внешний вид и свойства торфа: цвет, пористость, хрупкость, горючесть. Образование торфа, добыча и использование. Каменный уголь. Внешний вид и свойства каменного угля: цвет, блеск, горючесть, твердость, хрупкость. Добыча и использование.

Нефть. Внешний вид и свойства нефти: цвет и запах, текучесть, горючесть. Добыча нефти. Продукты переработки нефти: бензин, керосин и другие материалы.

Природный газ. Свойства газа: запах, горючесть. Добыча и использование. Правила обращения с газом в быту.

Полезные ископаемые, используемые для получения металлов.

Черные металлы (различные виды стали и чугуна).

Свойства черных металлов: цвет, блеск, твердость, упругость, пластичность, теплопроводность, ржавление. Распознавание стали и чугуна.

Цветные металлы. Отличие черных металлов от цветных. Применение цветных металлов. Алюминий. Внешний вид и свойства алюминия: цвет, твердость, пластичность, теплопроводность, устойчивость к ржавлению. Распознавание алюминия. Медь. Свойства меди: цвет, блеск, твердость, пластичность, теплопроводность. Распознавание меди. Ее применение. Охрана недр.

Местные полезные ископаемые. Добыча и использование.

Вода

Вода в природе. Роль воды в питании живых организмов. Свойства воды как жидкости: непостоянство формы, расширение при нагревании и сжатие при охлаждении, расширение при замерзании. Способность растворять некоторые твердые вещества (соль, сахар и др.). Учет и использование свойств воды. Растворимые и нерастворимые вещества. Прозрачная и мутная вода. Очистка мутной воды. Растворы. Использование растворов. Растворы в природе: минеральная и морская вода. Питьевая вода. Три состояния воды. Температура и ее измерение. Единица измерения температуры — градус. Температура плавления льда и кипения воды. Работа воды в природе. Образование пещер, оврагов, ущелий. Наводнение (способы защиты от наводнения). Значение воды в природе. Использование воды в быту, промышленности и сельском хозяйстве.

Экономия питьевой воды.

Вода в природе: осадки, воды суши.

Воды суши. Ручьи, реки, озера, болота, пруды. Моря и океаны. Свойства морской воды. Значение морей и океанов в жизни человека. Обозначение морей и океанов на карте.

Охрана воды.

Есть на Земле страна — Россия

Россия - Родина моя. Место России на земном шаре. Важнейшие географические объекты, расположенные на территории нашей страны: Черное и Балтийское моря, Уральские и Кавказские горы, озеро Байкал, реки Волга, Енисей или другие объекты в зависимости от региона. Москва - столица России. Крупные города, их достопримечательностями, население нашей страны.

Растительный мир Земли

Живая природа. Биосфера: растения, животные, человек.

Разнообразие растительного мира на нашей планете.

Среда обитания растений (растения леса, поля, сада, огорода, луга, водоемов).

Дикорастущие и культурные растения. Деревья, кустарники, травы.

Деревья.

Деревья лиственные (дикорастущие и культурные, сезонные изменения, внешний вид, места произрастания).

Деревья хвойные (сезонные изменения, внешний вид, места произрастания).

Кустарники (дикорастущие и культурные, сезонные изменения, внешний вид, места произрастания).

Травы (дикорастущие и культурные) Внешний вид, места произрастания.

Декоративные растения. Внешний вид, места произрастания.

Лекарственные растения. Внешний вид. Места произрастания. Правила сбора лекарственных растений. Использование.

Комнатные растения. Внешний вид. Уход. Значение.

Растительный мир разных районов Земли (с холодным, умеренным и жарким климатом.).

Растения, произрастающие в разных климатических условиях нашей страны.

Растения своей местности: дикорастущие и культурные.

Красная книга России и своей области (края).

Животный мир Земли

Разнообразие животного мира. Среда обитания животных. Животные суши и водоемов.

Понятие **животные**: насекомые, рыбы, земноводные, пресмыкающиеся, птицы, млекопитающие.

Насекомые. Жуки, бабочки, стрекозы. Внешний вид. Место в природе. Значение. Охрана.

Рыбы. Внешний вид. Среда обитания. Место в природе. Значение. Охрана. Рыбы, обитающие в водоемах России и своего края.

Птицы. Внешний вид. Среда обитания. Образ жизни. Значение. Охрана. Птицы своего края.

Млекопитающие. Внешний вид. Среда обитания. Образ жизни. Значение. Охрана. Млекопитающие животные своего края.

Животные рядом с человеком. Домашние животные в городе и деревне. Домашние питомцы. Уход за животными в живом уголке или дома. Собака, кошка, аквариумные рыбы, попугаи, морская свинка, хомяк, черепаха. Правила ухода и содержания.

Животный мир разных районов Земли (с холодным, умеренным и жарким климатом). Животный мир России. Охрана животных. Заповедники. Красная книга России. Красная книга своей области (края).

Человек

Как устроен наш организм. Строение. Части тела и внутренние органы. Как работает (функционирует) наш организм. Взаимодействие органов. Здоровье человека (режим, закаливание, водные процедуры и т. д.). Осанка (гигиена, костно-мышечная система).

Гигиена органов чувств. Охрана зрения. Профилактика нарушений слуха. Правила гигиены.

Здоровое (рациональное) питание. Режим. Правила питания. Меню на день. Витамины.

Дыхание. Органы дыхания. Вред курения. Правила гигиены.

Скорая помощь (оказание первой медицинской помощи). Помощь при ушибах, порезах, ссадинах. Профилактика простудных заболеваний. Обращение за медицинской помощью.

Медицинские учреждения своего города (поселка, населенного пункта). Телефоны экстренной помощи. Специализация врачей.

Обобщающие уроки

Наш город (посёлок, село, деревня).

Рельеф и водоёмы. Растения и животные своей местности. Занятия населения. Ведущие предприятия. Культурные и исторические памятники, другие местные достопримечательности. Обычай и традиции своего края.

БИОЛОГИЯ

Пояснительная записка

Программа по биологии продолжает вводный курс «Природоведение», при изучении которого учащиеся в V и VI классах, получают элементарную естественно-научную подготовку. Преемственные связи между данными предметами обеспечивают целостность биологического курса, а его содержание будет способствовать правильному поведению обучающихся в соответствии с законами природы и общечеловеческими нравственными ценностями.

Изучение биологического материала в VII-IX классах позволяет решать задачи экологического, эстетического, патриотического, физического, трудового и полового воспитания детей и подростков.

Знакомство с разнообразием растительного и животного мира должно воспитывать у обучающихся чувство любви к природе и ответственности за ее сохранность. Учащимся важно понять, что сохранение красоты природы тесно связано с деятельностью человека и человек — часть природы, его жизнь зависит от нее, и поэтому все обязаны сохранять природу для себя и последующих поколений.

Курс «Биология» состоит из трёх разделов: «Растения», «Животные», «Человек и его здоровье».

Распределение времени на изучение тем учитель планирует самостоятельно, исходя из местных (региональных) условий.

Программа предполагает ведение наблюдений, организацию лабораторных и практических работ, демонстрацию опытов и проведение экскурсий — всё это даст возможность более целенаправленно способствовать развитию любознательности и повышению интереса к предмету, а также более эффективно осуществлять коррекцию учащихся: развивать память и наблюдательность, корригировать мышление и речь.

С разделом «Неживая природа» учащиеся знакомятся на уроках природоведения в V и VI классах и узнают, чем живая природа отличается от неживой, из чего состоят живые и неживые тела, получают новые знания об элементарных физических и химических свойствах и использовании воды, воздуха, полезных ископаемых и почвы, некоторых явлениях неживой природы.

Курс биологии, посвящённый изучению живой природы, начинается с раздела «Растения» (VII класс), в котором все растения объединены в группы не по семействам, а по месту их произрастания. Такое структурирование материала более доступно для понимания обучающимися с умственной отсталостью

(интеллектуальными нарушениями). В этот раздел включены практически значимые темы, такие, как «Фитодизайн», «Заготовка овощей на зиму», «Лекарственные растения» и др.

В разделе «Животные» (8 класс) особое внимание уделено изучению животных, играющих значительную роль в жизни человека, его хозяйственной деятельности. Этот раздел дополнен темами, близкими учащимся, живущим в городской местности («Аквариумные рыбки», «Кошки» и «Собаки»: породы, уход, санитарно-гигиенические требования к их содержанию и др.).

В разделе «Человек» (IX класс) человек рассматривается как биосоциальное существо. Основные системы органов человека предлагается изучать, опираясь на сравнительный анализ жизненных функций важнейших групп растительных и животных организмов (питание и пищеварение, дыхание, перемещение веществ, выделение, размножение). Это позволит обучающимся с умственной отсталостью (интеллектуальными нарушениями) воспринимать человека как часть живой природы.

За счет некоторого сокращения анатомического и морфологического материала в программу включены темы, связанные с сохранением здоровья человека. Обучающиеся знакомятся с распространенными заболеваниями, узнают о мерах оказания доврачебной помощи. Привитию практических умений по данным вопросам (измерить давление, наложить повязку и т. п.) следует уделять больше внимания во внеурочное время.

Основные задачи изучения биологии:

— формировать элементарные научные представления о компонентах живой природы: строении и жизни растений, животных, организма человека и его здоровье;

— показать практическое применение биологических знаний: учить приемам выращивания и ухода за некоторыми (например, комнатными) растениями и домашними животными, вырабатывать умения ухода за своим организмом, использовать полученные знания для решения бытовых, медицинских и экологических проблем;

— формировать навыки правильного поведения в природе, способствовать экологическому, эстетическому, физическому, санитарногигиеническому, половому воспитанию подростков, помочь усвоить правила здорового образа жизни;

— развивать и корригировать познавательную деятельность, учить анализировать, сравнивать природные объекты и явления, подводить к обобщающим понятиям, понимать причинно-следственные зависимости, расширять лексический запас, развивать связную речь и другие психические функции.

РАСТЕНИЯ

Введение

Повторение основных сведений из курса природоведения о неживой и живой природе. Живая природа: растения, животные, человек.

Многообразие растений (размеры, форма, места произрастания).

Цветковые и бесцветковые растения. Роль растений в жизни животных и человека. Значение растений и их охрана.

Общие сведения о цветковых растениях

Культурные и дикорастущие растения. Общее понятие об органах цветкового растения. Органы цветкового растения (на примере растения, цветущего осенью: сурепка, анютины глазки или др.).

Подземные и наземные органы растения **Корень**. Строение корня. Образование корней. Виды корней (главный, боковой, придаточный корень). Корневые волоски, их значение. Значение корня в жизни растений. Видоизменение корней (корнеплод, корнеклубень).

Стебель. Разнообразие стеблей (травянистый, древесный), укороченные стебли. Ползучий, прямостоячий, цепляющийся, вьющийся, стелющийся. Положение стебля в пространстве (плети, усы), строение древесного стебля (кора, камбий, древесина, сердцевина). Значение стебля в жизни растений (доставка воды и минеральных солей от корня к другим органам растения и откладывание запаса органических веществ). Образование стебля. Побег.

Лист Внешнее строение листа (листовая пластинка, черешок). Простые и сложные листья. Расположение листьев на стебле. Жилкование листа. Значение листьев в жизни растения — образование питательных веществ в листьях на свету, испарения воды листьями (значение этого явления для растений). Дыхание растений. Обмен веществ у растений. Листопад и его значение.

Цветок. Строение цветка. Понятие о соцветиях (общее ознакомление). Опыление цветков. Образование плодов и семян. Плоды сухие и сочные. Распространение плодов и семян.

Строение семени (на примере фасоли, гороха, пшеницы). Условия, необходимые для прорастания семян. Определение всхожести семян.

Демонстрация опыта образование крахмала в листьях растений на свету.

Лабораторные работы по теме: органы цветкового растения. Строение цветка. Строение семени.

Практические работы. Образование придаточных корней (черенкование стебля, листовое деление). Определение всхожести семян.

Растения леса

Некоторые биологические особенности леса.

Лиственные деревья: береза, дуб, липа, осина или другие местные породы.

Хвойные деревья: ель, сосна или другие породы деревьев, характерные для данного края.

Особенности внешнего строения деревьев. Сравнительная характеристика. Внешний вид, условия произрастания. Использование древесины различных пород.

Лесные кустарники. Особенности внешнего строения кустарников. Отличие деревьев от кустарников.

Бузина, лещина (орешник), шиповник. Использование человеком. Отличительные признаки съедобных и ядовитых плодов.

Ягодные кустарнички. Черника, брусника. Особенности внешнего строения. Биология этих растений. Сравнительная характеристика. Лекарственное значение изучаемых ягод. Правила их сбора и заготовки.

Травы. Ландыш, кислица, подорожник, мать-и-мачеха, зверобой или 2—3 вида других местных травянистых растений. Практическое значение этих растений.

Грибы леса. Строение шляпочного гриба: шляпка, пенек, грибница.

Грибы съедобные и ядовитые. Распознавание съедобных и ядовитых грибов. Правила сбора грибов. Оказание первой помощи при отравлении грибами. Обработка съедобных грибов перед употреблением в пищу. Грибные заготовки (засолка, маринование, сушка).

Охрана леса. Что лес дает человеку? Лекарственные травы и растения. Растения Красной книги. Лес — наше богатство (работа лесничества по охране и разведению лесов).

Практические работы. Определение возраста лиственных деревьев по годичным кольцам, а хвойных деревьев — по мутовкам. Зарисовки в тетрадах, подбор иллюстраций и оформление альбома «Растения леса». Лепка из пластилина моделей различных видов лесных грибов. Подбор литературных произведений с описанием леса («Русский лес в поэзии и прозе»),

Экскурсии в природу для ознакомления с разнообразием растений, с распространением плодов и семян, с осенними явлениями в жизни растений.

Комнатные растения

Разнообразие комнатных растений.

Светолюбивые (бегония, герань, хлорофитум).

Теневыносливые (традесканция, африканская фиалка, монстера или другие, характерные для данной местности).

Влаголюбивые (циперус, аспарагус).

Засухоустойчивые (суккуленты, кактусы).

Особенности внешнего строения и биологические особенности растений. Особенности ухода, выращивания, размножения. Размещение в помещении. Польза, приносимая комнатными растениями. Климат и красота в доме. Фитодизайн: создание уголков отдыха, интерьеров из комнатных растений.

Практические работы. Черенкование комнатных растений. Посадка окоренённых черенков. Пересадка и перевалка комнатных растений, уход за комнатными растениями: полив, обрезка. Зарисовка в тетрадах. Составление композиций из комнатных растений.

Цветочно-декоративные растения

Однолетние растения: настурция (астра, петуния, календула).

Особенности внешнего строения. Особенности выращивания. Выращивание через рассаду и прямым посевом в грунт. Размещение и цветнике. Виды цветников, их дизайн.

Двулетние растения: мальва (анютины глазки, маргаритки).

Особенности внешнего строения. Особенности выращивания. Различия в способах выращивания однолетних и двулетних цветочных растений. Размещение в цветнике.

Многолетние растения: флоксы (пионы, георгины).

Особенности внешнего строения. Выращивание. Размещение в цветнике. Другие виды многолетних цветочно-декоративных растений (тюльпаны, нарциссы). Цветы в жизни человека.

Растения поля

Хлебные (злаковые) растения: пшеница, рожь, овес, кукуруза или другие злаковые культуры. Труд хлебороба. Отношение к хлебу, уважение к людям, его выращивающим.

Технические культуры: сахарная свекла, лен, хлопчатник, картофель, подсолнечник.

Особенности внешнего строения этих растений. Их биологические особенности. Выращивание полевых растений: посев, посадка, уход, уборка. Использование в народном хозяйстве. Одежда из льна и хлопка.

Сорные растения полей и огородов: **осот, пырей, лебеда.**

Внешний вид. Борьба с сорными растениями.

Овощные растения

Однолетние овощные растения: огурец, помидор (горох, фасоль, баклажан, перец, редис, укроп — по выбору учителя).

Двулетние овощные растения: морковь, свекла, капуста, петрушка.

Многолетние овощные растения: **лук.**

Особенности внешнего строения этих растений, биологические особенности выращивания. Развитие растений от семени до семени.

Выращивание: посев, уход, уборка.

Польза овощных растений. Овощи — источник здоровья (витамины).

Использование человеком. Блюда, приготавливаемые из овощей.

Практические работы: выращивание рассады. Определение основных групп семян овощных растений. Посадка, прополка, уход за овощными растениями на пришкольном участке, сбор урожая.

Растения сада

Яблоня, груша, вишня, смородина, крыжовник, земляника (абрикосы, персики — для южных регионов).

Биологические особенности растений сада: созревание **плодов.** особенности размножения. Вредители сада, способы борьбы с ними.

Способы уборки и использования плодов и ягод. Польза свежих фруктов и ягод. Заготовки на зиму.

Практические работы в саду: вскапывание приствольных кругов плодовых деревьев. Рыхление междурядий на делянках земляники. Уборка прошлогодней листвы. Беление стволов плодовых деревьев. **Экскурсия** в цветущий сад.

ЖИВОТНЫЕ

Введение

Разнообразие животного мира. Позвоночные и беспозвоночные животные. Дикая и домашняя животные.

Места обитания животных и приспособленность их к условиям жизни (форма тела, покров, способ передвижения, дыхание, окраска: защитная, предостерегающая).

Значение животных и их охрана. Животные, занесенные в Красную книгу.

Беспозвоночные животные

Общие признаки беспозвоночных (отсутствие позвоночника и внутреннего скелета).

Многообразие беспозвоночных; черви, медузы, раки, пауки, насекомые.

Дождевой червь.

Внешний вид дождевого червя, образ жизни, питание, особенности дыхания, способ передвижения. Роль дождевого червя в почвообразовании.

Демонстрация живого объекта или влажного препарата.

Насекомые.

Многообразие насекомых (стрекозы, тараканы и др.). Различия по внешнему виду, местам обитания, питанию.

Бабочки. Отличительные признаки. Размножение и развитие (яйца, гусеница, куколка). Характеристика на примере одной из бабочек. Павлиний глаз, траурница, адмирал и др. Их значение. Яблонная плодожорка, бабочка-капустница. Наносимый вред. Меры борьбы.

Тутовый шелкопряд. Внешний вид, образ жизни, питание, способ передвижения, польза, разведение.

Жуки. Отличительные признаки. Значение в природе. Размножение и развитие. Сравнительная характеристика (майский жук, колорадский жук, божья коровка или другие — по выбору учителя).

Комнатная муха. Характерные особенности. Вред. Меры борьбы. Правила гигиены.

Медоносная пчела. Внешнее строение. Жизнь пчелиной семьи (состав семьи). Разведение пчел (пчеловодство). Использование продуктов пчеловодства (целебные свойства меда, пыльцы, прополиса).

Муравьи — санитары леса. Внешний вид. Состав семьи. Особенности жизни. Польза. Правила поведения в лесу. Охрана муравейников.

Демонстрация живых насекомых, коллекций насекомых — вредителей сельскохозяйственных растений, показ видеофильмов.

Практическая работа. Зарисовка насекомых в тетрадах.

Экскурсия в природу для наблюдения за насекомыми.

Позвоночные животные Общие признаки позвоночных животных. Наличие позвоночника и внутреннего скелета. Классификация животных: рыбы, земноводные, пресмыкающиеся, птицы, млекопитающие.

Рыбы

Общие признаки рыб. Среда обитания.

Речные рыбы (пресноводные): окунь, щука, карп.

Морские рыбы: треска, сельдь или другие, обитающие в данной местности.

Внешнее строение, образ жизни, питание (особенности питания хищных рыб), дыхание, способ передвижения. Размножение рыб. Рыбоводство (разведение рыбы, ее охрана и рациональное использование). Рыболовство. Рациональное использование.

Домашний аквариум. Виды аквариумных рыб. Среда обитания (освещение, температура воды). Особенности размножения (живородящие). Питание. Кормление (виды корма), уход.

Демонстрация живых рыб и наблюдение за ними.

Экскурсия к водоему для наблюдений за рыбной ловлей (в зависимости от местных условий).

Земноводные

Общие признаки земноводных.

Лягушка. Место обитания, образ жизни. Внешнее строение, способ передвижения. Питание, дыхание, размножение (цикл развития).

Знакомство с многообразием земноводных (жаба, тритон, саламандра). Особенности внешнего вида и образа жизни. Значение в природе.

Черты сходства и различия земноводных и рыб.

Польза земноводных и их охрана.

Демонстрация живой лягушки или влажного препарата. **Практические работы.** Зарисовка в тетрадах. Черчение таблицы (сходство и различие).

Пресмыкающиеся

Общие признаки пресмыкающихся. Внешнее строение, питание, дыхание. Размножение пресмыкающихся (цикл развития).

Ящерица прыткая. Места обитания, образ жизни, особенности питания.

Змеи. Отличительные особенности животных. Сравнительная характеристика: гадюка, уж (места обитания, питание, размножение и развитие, отличительные признаки). Использование змеиного яда в медицине. Скорая помощь при укусах змей.

Черепахи, крокодилы. Отличительные признаки, среда обитания, питание, размножение и развитие.

Сравнительная характеристика пресмыкающихся и земноводных (по внешнему виду, образу жизни, циклу развития).

Демонстрация живой черепахи или влажных препаратов змей. Показ кино- и видеофильмов.

Практические работы. Зарисовки в тетрадах. Черчение таблицы.

Птицы

Дикие птицы. Общая характеристика птиц: наличие крыльев, пуха и перьев на теле. Особенности размножения: кладка яиц и выведение птенцов.

Многообразие птиц, среда обитания, образ жизни, питание, приспособление к среде обитания. Птицы перелетные и неперелетные (зимующие, оседлые).

Птицы леса: большой пестрый дятел, синица.

Хищные птицы: **сова, орел.**

Птицы, кормящиеся в воздухе: **ласточка, стриж.**

Водоплавающие птицы: утка-кряква, лебедь, пеликан.

Птицы, обитающие близ жилища человека: голубь, ворона, воробей, трясогузка или другие местные представители пернатых.

Особенности образа жизни каждой группы птиц. Гнездование и забота о потомстве. Охрана птиц.

Птицы в живом уголке. Попугаи, канарейки, щеглы. Уход за ними.

Домашние птицы. Курица, гусь, утка, индюшка.. Особенности внешнего строения, питания, размножения и развития. Строение яйца (на примере куриного). Уход за домашними птицами. Содержание, кормление, разведение. Значение птицеводства.

Демонстрация скелета курицы, чучел птиц. Прослушивание голосов птиц. Показ видеofilьмов.

Экскурсия с целью наблюдения за поведением птиц в природе (или экскурсия на птицеферму).

Практические работы. Подкормка зимующих птиц. Наблюдение и уход за птицами в живом уголке.

Млекопитающие животные

Общие сведения. Разнообразие млекопитающих животных. Общие признаки млекопитающих (рождение живых детенышей и вскармливание их молоком).

Классификация млекопитающих животных: дикие (грызуны, зайцеобразные, хищные, пушные звери, морские, приматы) и сельскохозяйственные.

Дикие млекопитающие животные

Грызуны. Общие признаки грызунов: внешний вид, среда обитания, образ жизни, питание, размножение.

Мышь (полевая и серая полевка), белка, суслик, бобр. Отличительные особенности каждого животного. Значение грызунов в природе и хозяйственной деятельности человека. Польза и вред, приносимые грызунами. Охрана белок и бобров.

Зайцеобразные. Общие признаки: внешний вид, среда обитания, образ жизни, питание, значение в природе (заяц-русак, заяц-беляк).

Хищные звери. Общие признаки хищных зверей. Внешний вид, отличительные особенности. Особенности некоторых из них. Образ жизни. Добыча пищи. Черты сходства и различия.

Псовые (собачьи): волк, лисица.

Медвежьи: медведи (бурый, белый).

Кошачьи: снежный барс, рысь, лев, тигр. Сравнительные характеристики.

Пушные звери: соболь, куница, норка, песец. Пушные звери в природе. Разведение на зверофермах.

Копытные (парнокопытные, непарнокопытные) дикие животные: кабан, лось. Общие признаки, внешний вид и отличительные особенности. Образ жизни, питание, места обитания. Охрана животных.

Морские животные. Ластоногие: тюлень, морж. Общие признаки, внешний вид, среда обитания, питание, размножение и развитие. Отличительные особенности, распространение и значение.

Китообразные: кит, дельфин. Внешний вид, места обитания, питание. Способ передвижения. Особенности вскармливания детенышей. Значение китообразных.

Охрана морских млекопитающих. Морские животные, занесенные в Красную книгу (нерпа, пятнистый тюлень и др.).

Приматы. Общая характеристика. Знакомство с отличительными особенностями различных групп. Питание. Уход за потомством. Места обитания.

Демонстрация видеofilьмов о жизни млекопитающих животных. **Экскурсия** в зоопарк, краеведческий музей (дельфинарий, морской аквариум).

Практические работы. Зарисовки в тетрадах. Игры (зоологическое лото и др.).

Сельскохозяйственные животные

Кролик. Внешний вид и характерные особенности кроликов. Питание. Содержание кроликов. Разведение.

Корова. Отличительные особенности внешнего строения. Особенности питания. Корма для коров. Молочная продуктивность коров. Вскармливание телят. Некоторые местные породы. Современные фермы: содержание коров, телят.

Овца. Характерные особенности внешнего вида. Распространение овец. Питание. Способность к поеданию низкорослых растений, а также растений, имеющих горький и соленый вкус. Значение овец в экономике страны. Некоторые породы овец. Содержание овец в зимний и летний периоды.

Свинья. Внешнее строение. Особенности внешнего вида, кожного покрова (жировая прослойка). Уход и кормление (откорм). Свиноводческие фермы.

Лошадь. Внешний вид, особенности. Уход и кормление. Значение в народном хозяйстве. Верховые лошади, тяжеловозы, рысаки.

Северный олень. Внешний вид. Особенности питания. Приспособленность к условиям жизни. Значение. Оленеводство.

Верблюд. Внешний вид. Особенности питания. Приспособленность к условиям жизни. Значение для человека.

Демонстрация видеофильмов (для городских школ).

Экскурсия на ферму: участие в раздаче кормов, уборке помещения (для сельских школ).

Домашние питомцы

Собаки. Особенности внешнего вида. Породы. Содержание и уход. Санитарно-гигиенические требования к их содержанию. Заболевания и оказание первой помощи животным.

Кошки. Особенности внешнего вида. Породы. Содержание и уход. Санитарно-гигиенические требования. Заболевания и оказание им первой помощи.

Животные в живом уголке (хомяки, черепахи, белые мыши, белки и др.). Образ жизни. Уход. Кормление. Уборка их жилища.

ЧЕЛОВЕК

Введение

Роль и место человека в природе. Значение знаний о своем организме и укреплении здоровья.

Общее знакомство с организмом человека

Краткие сведения о клетке и тканях человека. Основные системы органов человека. Органы опоры и движения, дыхания, кровообращения, пищеварения, выделения, размножения, нервная система, органы чувств. Расположение внутренних органов в теле человека.

Опора и движение

Скелет человека

Значение опорных систем в жизни живых организмов: растений, животных, человека. Значение скелета человека. Развитие и рост костей. Основные части скелета: череп, скелет туловища (позвоночник, грудная клетка), кости верхних и нижних конечностей.

Череп.

Скелет туловища. Строение позвоночника. Роль правильной посадки и осанки человека. Меры предупреждения искривления позвоночника. Грудная клетка и ее значение.

Кости верхних и нижних конечностей. Соединения костей: подвижные, полуподвижные, неподвижные.

Сустав, его строение. Связки и их значение. Растяжение связок, вывих сустава, перелом костей. Первая доврачебная помощь при этих травмах.

Практические работы. Определение правильной осанки.

Изучение внешнего вида позвонков и отдельных костей (ребра, кости черепа, рук, ног). Наложение шин, повязок.

Мышцы

Движение — важнейшая особенность живых организмов (двигательные реакции растений, движение животных и человека).

Основные группы мышц в теле человека: мышцы конечностей, мышцы шеи и спины, мышцы груди и живота, мышцы головы и лица.

Работа мышц: сгибание, разгибание, удерживание. Утомление мышц.

Влияние физкультуры и спорта на формирование и развитие мышц. Значение физического труда в правильном формировании опорно - двигательной системы. Пластика и красота человеческого тела.

Наблюдения и практическая работа. Определение при внешнем осмотре местоположения отдельных мышц. Сокращение мышц при сгибании и разгибании рук в локте. Утомление мышц при удерживании груза на вытянутой руке.

Кровообращение

Передвижение веществ в организме растений и животных. Кровеносная система человека.

Кровь, ее состав и значение. Кровеносные сосуды. Сердце. Внешний вид, величина, положение сердца в грудной клетке. Работа сердца. Пульс. Кровяное давление. Движение крови по сосудам. Группы крови.

Заболевания сердца (инфаркт, ишемическая болезнь, сердечная недостаточность). Профилактика сердечно - сосудистых заболеваний.

Значение физкультуры и спорта для укрепления сердца. Сердце тренированного и нетренированного человека. Правила тренировки сердца, постепенное увеличение нагрузки.

Вредное влияние никотина, спиртных напитков, наркотических средств на сердечно - сосудистую систему.

Первая помощь при кровотечении. Донорство — это почетно.

Наблюдения и практические работы. Подсчет частоты пульса и измерение кровяного давления с помощью учителя в спокойном состоянии и после дозированных гимнастических упражнений. Обработка царапин йодом. Наложение повязок на раны. Элементарное чтение анализа крови. Запись нормативных показателей РОЭ, лейкоцитов, тромбоцитов. Запись в «Блокноте на память» своей группы крови, резус-фактора, кровяного давления.

Демонстрация примеров первой доврачебной помощи при кровотечении.

Дыхание

Значение дыхания для растений, животных, человека.

Органы дыхания человека: носовая и ротовая полости, гортань, трахея, бронхи, легкие.

Состав вдыхаемого и выдыхаемого воздуха. Газообмен в легких и тканях.

Гигиена дыхания. Необходимость чистого воздуха для дыхания. Передача болезней через воздух (пыль, кашель, чихание). Болезни органов дыхания и их предупреждение (ОРЗ, гайморит, тонзиллит, бронхит, туберкулез и др.).

Влияние никотина на органы дыхания.

Гигиенические требования к составу воздуха в жилых помещениях. Загрязнение атмосферы. Запыленность и загазованность воздуха, их вредное влияние.

Озеленение городов, значение зеленых насаждений, комнатных растений для здоровья человека.

Демонстрация опыта. Обнаружение в составе выдыхаемого воздуха углекислого газа.

Демонстрация доврачебной помощи при нарушении дыхания (искусственное дыхание, кислородная подушка и т. п.).

Питание и пищеварение

Особенности питания растений, животных, человека.

Значение питания для человека. Пища растительная и животная. Состав пищи: белки, жиры, углеводы, вода, минеральные соли. Витамины. Значение овощей и фруктов для здоровья человека. Авитаминоз. **Органы пищеварения:** ротовая полость, пищевод, желудок, поджелудочная железа, печень, кишечник.

Здоровые зубы — здоровое тело (строение и значение зубов, уход, лечение). Значение пережевывания пищи. Отделение слюны. Изменение пищи во рту под действием слюны. Глотание. Изменение пищи в желудке. Пищеварение в кишечнике.

Гигиена питания. Значение приготовления пищи. Нормы питания. Пища народов разных стран. Культура поведения во время еды.

Заболевания пищеварительной системы и их профилактика (аппендицит, дизентерия, холера, гастрит). Причины и признаки пищевых отравлений. **Влияние вредных привычек** на пищеварительную систему.

Доврачебная помощь при нарушениях пищеварения.

Демонстрация опытов. Обнаружение крахмала в хлебе, картофеле. Действие слюны на крахмал.

Демонстрация правильного поведения за столом во время приема пищи, умения есть красиво.

Выделение

Роль выделения в процессе жизнедеятельности организмов. Органы образования и выделения мочи (почки, мочеточник, мочевой пузырь, мочеиспускательный канал).

Внешний вид почек, их расположение в организме человека. Значение выделения мочи.

Предупреждение почечных заболеваний. Профилактика цистита.

Практические работы. Зарисовка почки в разрезе.

Простейшее чтение с помощью учителя анализа мочи (цвет, прозрачность, сахар).

Размножение и развитие

Особенности мужского и женского организма.

Культура межличностных отношений (дружба и любовь; культура поведения влюбленных; добрачное поведение; выбор спутника жизни; готовность к браку; планирование семьи).

Биологическое значение размножения. Размножение растений, животных, человека.

Система органов размножения человека (строение, функции, гигиена юношей и девушек в подростковом возрасте). Половые железы и половые клетки.

Оплодотворение. Беременность. Внутриутробное развитие. Роды. Материнство. Уход за новорожденным.

Рост и развитие ребенка.

Последствия ранних половых связей, вред ранней беременности. Предупреждение нежелательной беременности. Современные средства контрацепции. Аборт.

Пороки развития плода как следствие действия алкоголя и наркотиков, воздействий инфекционных и вирусных заболеваний.

Венерические заболевания. **СПИД. Их профилактика.**

Покровы тела

Кожа и ее роль в жизни человека. Значение кожи для защиты, осязания, выделения пота и жира, терморегуляции.

Производные кожи: волосы, ногти.

Закаливание организма (солнечные и воздушные ванны, водные процедуры, влажные обтирания).

Оказание первой помощи при тепловом и солнечном ударах, термических и химических ожогах, обморожении, поражении электрическим током.

Кожные заболевания и их профилактика (педикулез, чесотка, лишай, экзема и др.). Гигиена кожи. Угри и причины их появления. Гигиеническая и декоративная косметика. Уход за волосами и ногтями. Гигиенические требования к одежде и обуви.

Практическая работа. Выполнение различных приемов наложения повязок на условно пораженный участок кожи.

Нервная система

Значение и строение нервной системы (спинной и головной мозг, нервы).

Гигиена умственного и физического труда. Режим дня. Сон и значение. Сновидения. Гигиена сна. Предупреждение переутомления, чередование труда и отдыха.

Отрицательное влияние алкоголя, никотина, наркотических веществ на нервную систему.

Заболевания нервной системы (менингит, энцефалит, радикулит, невралгия). Профилактика травматизма и заболеваний нервной системы.

Демонстрация модели головного мозга.

Органы чувств

Значение органов чувств у животных и человека.

Орган зрения человека. Строение, функции и значение. Болезни органов зрения, их профилактика. Гигиена зрения. Первая помощь при повреждении глаз.

Орган слуха человека. Строение и значение. Заболевания органа слуха, предупреждение нарушений слуха. Гигиена.

Органы осязания, обоняния, вкуса (слизистая оболочка языка и полости носа, кожная чувствительность: болевая, температурная и тактильная). Расположение и значение этих органов.

Охрана всех органов чувств.

Демонстрация муляжей глаза и уха.

ГЕОГРАФИЯ

Пояснительная записка

География — школьный предмет, синтезирующий многие компоненты общественно-научного и естественно - научного знания. Вследствие этого содержание разных разделов курса географии, насыщенное экологическими, этнографическими, социальными, экономическими аспектами, становится тем звеном, которое помогает учащимся осознать тесную взаимосвязь естественных и общественных дисциплин, природы и общества в целом. В этом проявляется образовательное, развивающее и воспитательное значение географии.

Основная цель обучения географии — сформировать у обучающихся с умственной отсталостью (интеллектуальными нарушениями) умение использовать географические знания и умения в повседневной жизни для объяснения, оценки разнообразных природных, социально-экономических и экологических процессов и явлений, адаптации к условиям окружающей среды и обеспечения безопасности жизнедеятельности, экологически сообразного поведения в окружающей среде.

Задачами изучения географии являются:

— формирование представлений о географии и ее роли в понимании природных и социально-экономических процессов и их взаимосвязей;

— формирование представлений об особенностях природы, жизни, культуры и хозяйственной деятельности людей, экологических проблемах России, разных материков и отдельных стран.

— формирование умения выделять, описывать и объяснять существенные признаки географических объектов и явлений;

— формирование умений и навыков использования географических знаний в повседневной жизни для объяснения явлений и процессов, адаптации к условиям территории проживания, соблюдения мер безопасности в случаях стихийных бедствий и техногенных катастроф;

— овладение основами картографической грамотности и использование элементарных практических умений и приемов использования географической карты для получения географической информации;

— формирование умения вести наблюдения за объектами, процессами и явлениями географической среды, их изменениями в результате природных и антропогенных воздействий.

Содержание курса географии позволяет формировать широкий спектр видов учебной деятельности, таких, как умение классифицировать, наблюдать, делать выводы, объяснять, доказывать, давать определения понятиям.

В соответствии с требованиями ФГОС предметом оценки освоения обучающимися АООП должно быть достижение обучающимися предметных и личностных результатов, которые применительно к изучению географии должны

быть представлены в тематическом планировании в виде конкретных учебных действий

Начальный курс физической географии

Понятие о географии как науке. Явления природы: ветер, дождь, гроза. Географические сведения о своей местности и труде населения.

Ориентирование на местности. Горизонт, линии, стороны горизонта. Компас и правила пользования им.

План и карта. Масштаб. Условные знаки плана местности. План и географическая карта. Масштаб карты. Условные цвета и знаки физической карты. Физическая карта России.

Формы поверхности земли. Рельеф местности, его основные формы. Равнины, холмы, горы. Понятие о землетрясениях и вулканах. Овраги и их образование.

Вода на земле. Река и ее части. Горные и равнинные реки. Озера, водохранилища, пруды. Болота и их осушение. Родник и его образование. Колодец. Водопровод. Океаны и моря. Ураганы и штормы. Острова и полуострова. Водоемы нашей местности. Охрана воды от загрязнения.

Земной шар. Краткие сведения о Земле, Солнце и Луне. Планеты. Земля - планета. Освоение космоса. Глобус - модель земного шара. Земная ось, экватор, полюса. Физическая карта полушарий. Океаны и материки на глобусе и карте полушарий. Первые кругосветные путешествия. Значение Солнца для жизни на Земле. Понятие о климате, его отличие от погоды. Основные типы климата. Пояса освещенности, их изображение на глобусе и карте полушарий. Природа тропического пояса. Природа умеренных и полярных поясов.

Положение России на глобусе, карте полушарий, физической карте. Границы России. Океаны и моря, омывающие берега России. Острова и полуострова России.

География России

Общая характеристика природы и хозяйства России. Географическое положение России на карте мира. Морские и сухопутные границы. Европейская и азиатская части России. Разнообразие рельефа. Острова и полуострова. Административное деление России.

Полезные ископаемые, их месторождения, пути рационального использования. Типы климата в разных частях России. Водные ресурсы России, их использование. Экологические проблемы. Численность населения России, его размещение. Народы России.

Отрасли промышленности. Уровни развития европейской и азиатской частей России.

Природные зоны России. Зона арктических пустынь. Тундра. Лесная зона. Степи. Полупустыни и пустыни. Субтропики. Высотная поясность в горах.

География материков и океанов

Материки и океаны на глобусе и физической карте полушарий. Атлантический океан. Северный Ледовитый океан. Тихий океан. Индийский океан. Хозяйственное значение. Судоходство.

Африка, Австралия, Антарктида, Северная Америка, Южная Америка, Евразия: географическое положение и очертания берегов, острова и полуострова, рельеф, климат, реки и озера, природа материка, население и государства.

Государства Евразии

Политическая карта Евразии. Государства Евразии. Западная Европа, Южная Европа, Северная Европа, Восточная Европа. Центральная Азия. Юго-Западная Азия. Южная Азия. Восточная Азия. Юго-Восточная Азия. Россия.

Свой край. История возникновения. Положение на карте, границы. Рельеф. Полезные ископаемые и почвы нашей местности. Климат. Реки, пруды, озера, каналы нашей местности. Охрана водоемов. Растительный и животный мир нашей местности. Население нашего края. Национальные обычаи, традиции, национальная кухня. Промышленность нашей местности. Специализация сельского хозяйства. Транспорт нашего края. Архитектурно - исторические и культурные памятники нашего края.

ОСНОВЫ СОЦИАЛЬНОЙ ЖИЗНИ

Пояснительная записка

Учебный предмет «Основы социальной жизни» имеет своей целью практическую подготовку обучающихся с умственной отсталостью (интеллектуальными нарушениями) к самостоятельной жизни и трудовой деятельности в ближайшем и более отдаленном социуме.

Основные задачи, которые призван решать этот учебный предмет, состоят в следующем:

- расширение кругозора обучающихся в процессе ознакомления с различными сторонами повседневной жизни;
- формирование и развитие навыков самообслуживания и трудовых навыков, связанных с ведением домашнего хозяйства;
- ознакомление с основами экономики ведения домашнего хозяйства и формирование необходимых умений;
- практическое ознакомление с деятельностью различных учреждений социальной направленности; формирование умений пользоваться услугами учреждений и предприятий социальной направленности;
- усвоение морально-этических норм поведения, выработка навыков общения (в том числе с использованием деловых бумаг);
- развитие навыков здорового образа жизни; положительных качеств и свойств личности.

Личная гигиена и здоровье

Значение личной гигиены для здоровья и жизни человека.

Утренний и вечерний туалет: содержание, правила и приемы выполнения, значение. Личные (индивидуальные) вещи для совершения туалета (зубная щетка, мочалка, расческа, полотенце): правила хранения, уход. Правила содержания личных вещей.

Гигиена тела. Уход за телом. Уход за кожей рук и ногтями: значение чистоты рук; приемы обрезания ногтей на руках. Косметические средства для ухода кожей рук. Уход за кожей ног: необходимость ежедневного мытья ног; приемы обрезания ногтей на ногах.

Гигиенические требования к использованию личного белья (нижнее белье, носки, колготки).

Закаливание организма. Значение закаливания организма для поддержания здоровья человека. Способы закаливания. Воздушные и солнечные процедуры. Водные процедуры для закаливания. Способы и приемы выполнения различных видов процедур, физических упражнений. Утренняя гимнастика. Составление комплексов утренней гимнастики.

Уход за волосами. Средства для ухода за волосами: шампуни, кондиционеры, ополаскиватели. Виды шампуней в зависимости от типов волос. Средства для борьбы с перхотью и выпадением волос.

Гигиена зрения. Значение зрения в жизни и деятельности человека. Правила бережного отношения к зрению при выполнении различных видов деятельности: чтения, письма, просмотре телепередач, работы с компьютером.

Правила и приемы ухода за органами зрения. Способы сохранения зрения. Гигиенические правила письма, чтения, просмотра телепередач

Особенности соблюдения личной гигиены подростком. Правила и приемы соблюдения личной гигиены подростками (отдельно для девочек и мальчиков).

Негативное влияние на организм человека вредных веществ: табака, алкоголя, токсических и наркотических веществ. Вредные привычки и способы предотвращения их появления. Табакокурение и вред, наносимый здоровью человека. Наркотики и их разрушительное действие на организм человека.

Здоровье и красота. Средства по уходу за кожей лица: кремы, лосьоны, тоники. Средства по уходу за кожей лица для девушек и юношей. Значение косметики для девушек и юношей. Правила и приемы ухода за кожей лица.

Гигиенические правила для девушек. Гигиенические правила для юношей.

Значение здоровья жизни и деятельности человека.

Охрана здоровья

Виды медицинской помощи: доврачебная и врачебная.

Виды медицинских учреждений: поликлиника, амбулатория, больница, диспансер. Работники медицинских учреждений: младший медицинский персонал, медицинская сестры (братья,) врачи. Функции основных врачей-специалистов.

Виды врачебной помощи на дому. Вызов врача на дом. Медицинские показания для вызова врача на дом. Вызов «скорой» или неотложной помощи. Госпитализация. Амбулаторный прием.

Виды доврачебной помощи. Способы измерения температуры тела. Обработка ран, порезов и ссадин с применением специальных средств (раствора йода, бриллиантового зеленого («зеленки»)). Профилактические средства для предупреждения вирусных и простудных заболеваний.

Лекарственные растения и лекарственные препараты первой необходимости в домашней аптечке. **Виды, названия, способы хранения. Самолечение и его негативные последствия.**

Первая помощь. Первая помощь при ушибах и травмах. Первая помощь при обморожениях, отравлениях, солнечном ударе. Меры по предупреждению несчастных случаев в быту.

Уход за больным на дому: переодевание, умывание, кормление больного.

Документы, подтверждающие нетрудоспособность: *справка и листок нетрудоспособности*.

Жилище

Общее представление о доме. Типы жилых помещений в городе и сельской местности. Виды жилья: собственное и государственное. Домашний почтовый адрес. Коммунальные удобства в городе и сельской местности. Общие коммунальные удобства в многоквартирных домах (лифт, мусоропровод, домофон, почтовые ящики). Правила пользования общей собственностью в многоквартирном доме. Правила проживания в собственном и многоквартирном доме.

Комнатные растения. Виды комнатных растений. Особенности ухода: полив, подкормка, температурный и световой режим. Горшки и кашпо для комнатных растений.

Домашние животные. Содержание животных (собак, кошек, птиц) в городской квартире: кормление, выгул, уход за внешним видом и здоровьем домашнего питомца. Домашние животные и птицы в сельской местности: виды домашних животных, особенности содержания и уход. Наиболее распространенные болезни некоторых животных. Ветеринарная служба.

Планировка жилища. Виды жилых комнат: гостиная, спальня, детская комната. Виды нежилых помещений: кухня, ванная комната, санузел. Назначение жилых комнат и нежилых (подсобных) помещений.

Кухня. Нагревательные приборы: виды плит в городской квартире; печь и плита в сельской местности; микроволновые печи. Правила техники безопасности пользования нагревательными приборами. Электробытовые приборы на кухне (холодильник, морозильник, мясорубка, овощерезка и др.): назначение, правила использования и ухода, техника безопасности.

Кухонная утварь. Правила гигиены и хранения. Деревянный инвентарь. Уход за деревянными изделиями. Кухонная посуда: виды, функциональное назначение, правила ухода. Предметы для сервировки стола: назначение, уход. Посуда для сыпучих продуктов и уход за ней.

Кухонное белье: полотенца, скатерти, салфетки. Материал, из которого изготовлено кухонное белье (льняной, хлопчатобумажный, смесовая ткань). Правила ухода и хранения.

Кухонная мебель: названия, назначение.

Санузел и ванная комната. Оборудование ванной комнаты и санузла, его назначение. Правила безопасного поведения в ванной комнате.

Электробытовые приборы в ванной комнате: стиральные машины, фены для сушки волос. Правила пользования стиральными машинами; стиральные средства для машин (порошки, отбеливатели, кондиционеры), условные обозначения на упаковках. Ручная стирка белья: замачивание, кипячение, полоскание. Стиральные средства для ручной стирки. Техника безопасности при использовании моющих средств. Магазины по продаже электробытовой техники (стиральных машин).

Мебель в жилых помещениях. Виды мебели в жилых помещениях и их назначение (мягкая, корпусная). Уход за мебелью: средства и правила ухода за различными видами мебели. Магазины по продаже различных видов мебели.

Убранство жилых комнат: зеркала, картины, фотографии; ковры, паласы; светильники. Правила ухода за убранством жилых комнат.

Уход за жилищем. Гигиенические требования к жилому помещению и меры по их обеспечению. Виды уборки жилища (сухая, влажная), инвентарь, моющие средства, электробытовые приборы для уборки помещений. Правила техники безопасности использования чистящих и моющих средств. Уборка санузла и ванной комнаты. Правила техники безопасности использования бытовых электроприборов по уборке жилого помещения. Уход за различными видами напольных покрытий. Ежедневная уборка. Сезонная уборка жилых помещений. Подготовка квартиры и дома к зиме и лету.

Насекомые и грызуны в доме: виды; вред, приносимый грызунами и насекомыми. Профилактика появления грызунов и насекомых в доме. Виды химических средств для борьбы с грызунами и насекомыми. Правила использования ядохимикатов и аэрозолей для профилактики и борьбы с грызунами и насекомыми. Предупреждение отравлений ядохимикатами.

Городские службы по борьбе с грызунами и насекомыми.

Ремонтные работы в доме. Виды ремонта: косметический, текущий. Ремонт стен. Материалы для ремонта стен. Виды обоев: бумажные, флизелиновые; виниловые (основные отличия по качеству и цене). Выбор клея для обоев в зависимости от их вида; самостоятельное изготовление клеястера. Расчет необходимого количества обоев в зависимости от площади помещения. Выбор цветовой гаммы обоев в зависимости от назначения помещения и его особенностей (естественная освещенность помещения, размеры помещения и т. д.). Самостоятельная оклейка стен обоями: подготовка обоев, правила наклеивания обоев. Обновление потолков: виды ремонта (покраска, побелка), основные правила и практические приемы. Расчет стоимости ремонта потолка в зависимости от его площади и вида.

Интерьер. Качества интерьера: функциональность, гигиеничность, эстетичность. Рациональная расстановка мебели в помещении в зависимости от функционального назначения комнаты, площади, наличия мебели. Композиция интерьера: расположение и соотношение составных частей интерьера: мебели, светильников, бытового оборудования, функциональных зон. Соблюдение требований к подбору занавесей, светильников и других деталей декора.

Одежда и обувь

Одежда. Виды одежды в зависимости от пола и возраста, назначения (деловая, праздничная, спортивная и т.д.), способа ношения (верхняя, нижняя), сезона (летняя, зимняя, демисезонная), вида тканей. Особенности разных видов одежды. Головные уборы: виды и назначение. Роль одежды и головных уборов для сохранения здоровья человека. Магазины по продаже различных видов одежды.

Значение опрятного вида человека.

Уход за одеждой. Хранение одежды: места для хранения разных видов одежды; правила хранения. Предупреждение появления вредителей на одежде (моли). Правила и приемы повседневного ухода за одеждой: стирка, глажение, чистка, починка. Ручная и машинная стирка изделий. Чтение условных обозначений на этикетках по стирке белья. Правила сушки белья из различных тканей. Чтение условных

обозначений на этикетках. Электробытовые приборы для глажения: виды утюгов, правила

использования. Глажение изделий из различных видов тканей. Правила и приемы глажения белья, брюк, спортивной одежды. Правила и приемы глажения блузок и рубашек. Правила пришивания пуговиц, крючков, петель; зашивание распоровшегося шва. Продление срока службы одежды: штопка, наложение заплат. Выведение пятен в домашних условиях. Виды пятновыводителей. Правила выведения мелких пятен в домашних условиях.

Санитарно-гигиенические требования и правила техники безопасности при пользовании средствами для выведения пятен.

Предприятия бытового обслуживания. Прачечная. Виды услуг. Правила пользования прачечной. Прейскурант. Химчистка. Услуги химчистки. Правила приема изделий и выдачи изделий. Стоимость услуг в зависимости от вида одежды.

Выбор и покупка одежды. Выбор одежды при покупке в соответствии с назначением и необходимыми размерами. Подбор одежды в соответствии с индивидуальными особенностями.

Магазины по продаже одежды. Специализированные магазины по продаже одежды. Правила возврата или обмена купленного товара (одежды). Хранение чека. Гарантийные средства носки.

Стиль одежды. Определение собственного размера одежды. Профессии людей, создающих одежду: художники-дизайнеры (модельеры); раскройщики, портные. «Высокая» мода и мода для всех. Современные направления моды. Журналы мод. Составление комплектов из одежды (элементарные правила дизайна одежды). Аксессуары (декор) одежды: шарфы, платки, ремни и т.д.

Обувь. Виды обуви: сезонная; в зависимости от назначения (спортивная, домашняя, выходная и т.д.) и вида материалов (кожаная, резиновая, текстильная и т.д.).

Магазины по продаже различных видов обуви. Порядок приобретения обуви в магазине: выбор, примерка, оплата. Гарантийный срок службы обуви; хранение чека или его копии.

Уход за обувью. Хранение обуви: способы и правила. Чистка обуви. Использование кремов для чистки обуви. Виды кремов для чистки обуви; их назначение. Сушка обуви. Правила ухода за обувью из различных материалов.

Предприятия бытового обслуживания. Ремонт обуви. Виды услуг. Прейскурант. Правила подготовки обуви для сдачи в ремонт. Правила приема и выдачи обуви.

Обувь и здоровье человека. Значение правильного выбора обуви для здоровья человека.

Питание

Организация питания семьи. Значение питания в жизни и деятельности людей. Влияние правильного питания на здоровье человека. Режим питания. Разнообразие продуктов, составляющих рацион питания.

Приготовление пищи. Место для приготовления пищи и его оборудование. Гигиена приготовления пищи.

Виды продуктов питания. Молоко и молочные продукты: виды, правила хранения. Значение кипячения молока. Виды блюд, приготавливаемых на основе молока (каши, молочный суп).

Хлеб и хлебобулочные изделия. Виды хлебной продукции. Правила хранения хлебобулочных изделий. Вторичное использование черствого хлеба. Приготовление простых и сложных бутербродов и канапе.

Мясо и мясопродукты; первичная обработка, правила хранения. Глубокая заморозка мяса. Размораживание мяса с помощью микроволновой печи.

Яйца, жиры. Виды жиров растительного и животного происхождения. Правила хранения. Места для хранения жиров и яиц.

Овощи, плоды, ягоды и грибы. Правила хранения. Первичная обработка: мытье, чистка, резка. Свежие и замороженные продукты.

Мука и крупы. Виды муки (пшеничная, ржаная, гречневая и др.); сорта муки (крупчатка, высший, первый и второй сорт). Правила хранения муки и круп. Виды круп. Вредители круп и муки. Просеивание муки.

Соль, сахар, пряности и приправы. Соль и ее значение для питания. Использование соли при приготовлении блюд. Сахар: его польза и вред. Виды пряностей и приправ. Хранение приправ и пряностей.

Чай и кофе. Виды чая. Способы заварки чая. Виды кофе. Польза и негативные последствия чрезмерного употребления чая и кофе.

Магазины по продаже продуктов питания. Основные отделы в продуктовых магазинах. Универсамы и супермаркеты (магазины в сельской местности). Специализированные магазины. Виды товаров: фасованные, на вес и в разлив. Порядок приобретения товаров в продовольственном магазине (с помощью продавца и самообслуживание). Срок годности продуктов питания (условные обозначения на этикетках). Стоимость продуктов питания. Расчет стоимости товаров на вес и разлив.

Рынки. Виды продовольственных рынков: крытые и закрытые, постоянно действующие и сезонные. Основное отличие рынка от магазина.

Прием пищи. Первые, вторые и третьи блюда: виды, значение.

Завтрак. Блюда для завтрака; горячий и холодный завтраки. Бутерброды. Каши. Блюда из яиц. Напитки для завтрака. Составление меню для завтрака. Отбор необходимых продуктов для приготовления завтрака. Стоимость и расчет продуктов для завтрака. Посуда для завтрака. Сервировка стола.

Обед. Питательная ценность овощей, мяса, рыбы, фруктов. Овощные салаты: виды, способы приготовления. Супы (виды, способы приготовления). Мясные блюда (виды, способы приготовления). Рыбные блюда (виды, способы приготовления). Гарниры: овощные, из круп, макаронных изделий. Фруктовые напитки: соки, нектары. Составление меню для обеда. Отбор необходимых продуктов для приготовления обеда. Стоимость и расчет продуктов для обеда. Посуда для обедов. Праздничный обед. Сервирование стола для обеда. Правила этикета за столом. Ужин. Блюда для ужина; холодный и горячий ужин. Составление меню для холодного ужина. Отбор продуктов для холодного ужина. Стоимость и расчет продуктов для холодного ужина. Составление меню для горячего ужина. Отбор продуктов для горячего ужина. Стоимость и расчет продуктов для горячего ужина.

Изделия из теста. Виды теста: дрожжевое, слоеное, песочное. Виды изделий из теста: пирожки, булочки, печенье и др. приготовление изделий из теста. Составление и запись рецептов.

Домашние заготовки. Виды домашних заготовок: варка, сушка, соление, маринование. Глубокая заморозка овощей и фруктов. Консервирование продуктов. Меры предосторожности при употреблении консервированных продуктов. Правила первой помощи при отравлении. Варенье из ягод и фруктов.

Виды питания. Диетическое питание. Питание детей ясельного возраста. Приготовление национальных блюд.

Праздничный стол. Сервировка праздничного стола. Столовое белье для праздничного стола: салфетки (льняные, хлопчатобумажные), скатерти.

Украшения салатов и холодных блюд из овощей и зелени.

Этикет праздничного застолья.

Транспорт

Городской транспорт. Виды городского транспорта. Оплата проезда на всех видах городского транспорта. Правила поведения в городском транспорте.

Проезд из дома в школу. Выбор рационального маршрута проезда из дома в разные точки населенного пункта. Расчет стоимости проезда.

Пригородный транспорт. Виды: автобусы пригородного сообщения, электрички. Стоимость проезда. Расписание.

Междугородний железнодорожный транспорт. Вокзалы: назначение, основные службы. Платформа, перрон, путь. Меры предосторожности по предотвращению чрезвычайных ситуаций на вокзале. Расписание поездов. Виды пассажирских вагонов. Примерная стоимость проезда в вагонах разной комфортности. Формы приобретения билетов.

Междугородний автотранспорт. Автовокзал, его назначение. Основные автобусные маршруты. Расписание, порядок приобретения билетов, стоимость проезда.

Водный транспорт. Значение водного транспорта. Пристань. Порт. Основные службы. Основные маршруты.

Авиационный транспорт. Аэропорты, аэровокзалы. Порядок приобретения билетов. Электронные билеты. Стоимость проезда.

Средства связи

Основные средства связи: почта, телефон, компьютер. Назначение, особенности использования.

Почта. Работа почтового отделения связи «Почта России». Виды почтовых отправлений: письмо, бандероль, посылка, денежный перевод.

Письма. Деловые письма: заказное, с уведомлением. Личные письма. Порядок отправления писем различного вида. Стоимость пересылки.

Бандероли. Виды бандеролей: простая, заказная, ценная, с уведомлением. Порядок отправления. Упаковка. Стоимость пересылки. Посылки. Виды упаковок. Правила и стоимость отправления.

Телефонная связь. Виды телефонной связи: проводная (фиксированная), беспроводная (сотовая). Культура разговора по телефону. Номера телефонов

экстренной службы. Правила оплаты различных видов телефонной связи. Сотовые компании, тарифы.

Интернет-связь. Электронная почта. Видео-связь (скайп).

Особенности, значение в современной жизни.

Денежные переводы. Виды. Стоимость отправления.

Предприятия, организации, учреждения

Образовательные учреждения. Дошкольные образовательные учреждения. Учреждения дополнительного образования: виды, особенности работы, основные направления работы. Посещение образовательных организаций дополнительного образования.

Местные и промышленные и сельскохозяйственные предприятия. Названия предприятия, вид деятельности, основные виды выпускаемой продукции, профессии рабочих и служащих.

Исполнительные органы государственной власти (города, района). Муниципальные власти. Структура, назначение.

Семья

Родственные отношения в семье. Состав семьи. Фамилии, имена, отчества ближайших родственников; возраст; дни рождения. Место работы членов семьи, должности, профессии. Взаимоотношения между родственниками. Распределение обязанностей в семье. Помощь старших младшим: домашние обязанности.

Семейный досуг. Виды досуга: чтение книг, просмотр телепередач, прогулки и др. правильная, рациональная организация досуга. Любимые и нелюбимые занятия в свободное время.

Досуг как источник получения новых знаний: экскурсии, прогулки, посещения музеев, театров и т. д.

Досуг как средство укрепления здоровья: туристические походы; посещение спортивных секций и др.

Досуг как развитие постоянного интереса к какому либо виду деятельности (хобби): коллекционирование чего-либо, фотография и т. д.

Отдых. Отдых и его разновидности. Необходимость разумной смены работы и отдыха. Отдых и бездеятельность. Летний отдых. Виды проведения летнего отдыха, его планирование. Бюджет отдыха. Подготовка к летнему отдыху: выбор места отдыха, определение маршрута, сбор необходимых вещей.**Экономика домашнего хозяйства.** Бюджет семьи. Виды и источники дохода. Определение суммы доходов семьи на месяц. Основные статьи расходов. Планирование расходов на месяц по отдельным статьям. Планирование дорогостоящих покупок.

Будущая семья. Закон о семье и браке. Условия создания семьи. Семейные отношения. Распределение обязанностей по ведению домашнего хозяйства, бюджета. Способы пополнения домашнего бюджета молодой семьи надомной деятельностью.

Ответственность родителей за будущее ребенка. Социальное сиротство. Государственные проблемы, связанные с сиротством. Поведение родителей в семье, где ждут ребенка. Беременность, роды. Семейный уклад с появлением новорожденного в семье, распределение обязанностей. Грудной ребенок в семье: уход, питание новорожденного, детский гардероб, необходимое оборудование и приспособления. Развитие ребенка раннего возраста.

МИР ИСТОРИИ

Пояснительная записка

В основу изучения предмета «Мир истории» положен принцип цивилизационного анализа исторических фактов, позволяющий на конкретных примерах познакомить обучающихся с историей развития человека и человеческой цивилизации. Такой подход позволяет создать условия для формирования нравственного сознания, усвоения и накопления обучающимися социального опыта, коррекции и развития высших психических функций.

Цель изучения предмета «Мир истории» (VI классе) заключается в подготовке обучающихся к усвоению курса «История Отечества» в VII-IX классах. Для достижения поставленной цели необходимо решить следующие задачи:

- формирование первоначальных представлений об особенностях жизни, быта, труда человека на различных исторических этапах его развития;
- формирование первоначальных исторических представлений о «историческом времени» и «историческом пространстве»;
- формирование исторических понятий: «век», «эпоха», «община» и некоторых других;
- формирование умения работать с «лентой времени»;
- формирование умения анализировать и сопоставлять исторические факты; делать простейшие выводы и обобщения;
- воспитание интереса к изучению истории.

Введение

Представление о себе и окружающем мире

Твое имя, отчество, фамилия. История имени. Возникновение и значение имен. Отчество в имени человека. Происхождение фамилий. Семья: близкие и дальние родственники. Поколения, предки, потомки, родословная. Даты жизни. Понятие о биографии. Твоя биография.

Дом, в котором ты живешь. Место нахождения твоего дома (регион, город, поселок, село), кто и когда его построил. Твои соседи.

Пословицы и поговорки о доме, семье, соседях.

История улицы. Названия улиц, их происхождение. Улица твоего дома, твоей школы.

Местность, где мы живем (город, село). Происхождение названия местности. Край (область, республика), в котором мы живем; главный город края, национальный состав, основные занятия жителей края, города.

Россия — страна, в которой мы живем: ее столица, население, национальный состав. Республики в составе Российской Федерации. Государственные символы РФ. Руководитель страны (президент РФ).

Большая и малая родина.

Другие страны мира (обзорно, с примерами). Планета, на которой мы живем.

Представления о времени в истории

Представление о времени как о прошлом, настоящем и будущем. Понятия: *вчера, сегодня, завтра*. Меры времени. Измерение времени. Календарь (происхождение, виды).

Представление об историческом времени: *век, (столетие), тысячелетие, историческая эпоха* (общее представление). «Лента времени». Краткие исторические сведения о названии месяцев (римский календарь, русский земледельческий календарь). Части века: начало века, середина века, конец века, граница двух веков (конец одного века и начало другого); текущий век, тысячелетие. Основные события XX века (обзорно, с примерами. Новое тысячелетие (XXI век).

Начальные представления об истории

История - наука о прошлом (о жизни и деятельности людей в прошлом). Значение исторических знаний для людей. Историческая память России.

Науки, помогающие добывать исторические сведения: археология, этнография, геральдика, нумизматика и др. (элементарные представления на конкретных примерах).

Источники исторических знаний: вещественные (предметы быта; памятники зодчества, строительства и архитектуры; живопись и т.д.), устные (фольклор), письменные (летописи, старинные книги, надписи и рисунки и т.д.). Архивы и музеи (виды музеев). Библиотеки.

Историческое пространство. Историческая карта.

История Древнего мира

Версии о появлении человека на Земле (научные, религиозные). Отличие человека от животного.

Время появления первобытных людей, их внешний вид, среда обитания, отличие от современных людей.

Стадный образ жизни древних людей. Занятия. Древние орудия труда. Каменный века.

Постепенные изменения во внешнем облике. Зарождение речи. Совершенствование орудий труда и занятий. Защита от опасностей. Образ жизни и виды деятельности. Причины зарождения религиозных верований. Язычество.

Изменение климата Земли, наступление ледников. Смена образа жизни древних людей из-за климатических условий: борьба за выживание. Способы охоты на диких животных. Приручение диких животных. Пища и одежда древнего человека.

Конец ледникового периода и расселение людей по миру. Влияние различных климатических условий на изменения во внешнем облике людей. Развитие земледелия, скотоводства. Появление новых орудий труда. Начало бронзового века. Оседлый образ жизни. Коллективы древних людей: семья, община, род, племя.

Возникновение имущественного и социального неравенства, выделение знати.

Зарождение обмена, появление денег. Первые города. Создание человеком искусственной среды обитания. Возникновение древнейших цивилизаций.

История вещей и дел человека (от древности до наших дней)

История освоения человеком огня, энергии

Источники огня в природе. Способы добычи огня древним человеком. Очаг. Причины сохранения огня древним человеком, культ огня. Использование огня для жизни: тепло, пища, защита от диких животных.

Использование огня в производстве: изготовление посуды, орудий труда, выплавка металлов, приготовление пищи и др.

Огонь в военном деле. Изобретение пороха. Последствия этого изобретения в истории войн.

Огонь и энергия. Виды энергии: электрическая, тепловая, атомная (общие представления). Изобретение электричества как новый этап в жизни людей. Современные способы получения большого количества энергии. Экологические последствия при получении тепловой энергии от сжигания полезных ископаемых (угля, торфа, газа), лесов. Роль энергетических ресурсов Земли для жизни человечества.

История использования человеком воды

Вода в природе. Значение воды в жизни человека. Охрана водных угодий.

Причины поселения древнего человека на берегах рек, озер, морей. Рыболовство. Передвижение человека по воде. Судоходство, история мореплавания, открытие новых земель (общие представления).

Вода и земледелие. Поливное земледелие, причины его возникновения. Роль поливного земледелия, в истории человечества.

Использование человеком воды для получения энергии: водяное колесо, гидроэлектростанция. Использование воды при добыче полезных ископаемых.

Профессии людей, связанные с освоением энергии и водных ресурсов.

История жилища человека

Понятие о жилище. История появления жилища человека. Первые жилища: пещеры, шалаш, земляные укрытия. Сборно-разборные жилища. Материалы, используемые для строительства жилья у разных народов (чумы, яранги, вигвамы, юрты и др.). История совершенствования жилища. Влияние климата и национальных традиций на строительство жилья и других зданий. Архитектурные памятники в строительстве, их значение для изучения истории.

История появления мебели

Назначение и виды мебели, материалы для ее изготовления.

История появления первой мебели. Влияние исторических и национальных традиций на изготовление мебели. Изготовление мебели как искусство. Современная мебель. Профессии людей, связанные с изготовлением мебели.

История питания человека

Питание как главное условие жизни любого живого организма. Уточнение представлений о пище человека в разные периоды развития общества.

Добывание пищи древним человеком как борьба за его выживание. Способы добывания: собирательство, бортничество, рыболовство, охота, земледелие, скотоводство. Приручение человеком животных. Значение домашних животных в жизни человека.

История хлеба и хлебопечения.

Способы хранения и накопления продуктов питания.

Влияние природных условий на традиции приготовления пищи у разных народов. Употребление пищи как необходимое условие сохранения здоровья и жизни человека.

История появления посуды

Посуда, ее назначение. Материалы для изготовления посуды. История появления посуды. Глиняная посуда. Гончарное ремесло, изобретение гончарного

круга, его значение для развития производства глиняной посуды. Народные традиции в изготовлении глиняной посуды.

Деревянная посуда. История появления и использования деревянной посуды, ее виды. Преимущества деревянной посуды для хранения продуктов, народные традиции ее изготовления.

Посуда из других материалов. Изготовление посуды как искусство.

Профессии людей, связанные с изготовлением посуды.

История появления одежды и обуви

Уточнение представлений об одежде и обуви, их функциях. Материалы для изготовления одежды и обуви. Различия в мужской и женской одежде.

Одежда как потребность защиты человеческого организма от неблагоприятных условий среды. Виды одежды древнего человека. Способы изготовления, материалы, инструменты. Совершенствование видов одежды в ходе развития земледелия и скотоводства, совершенствование инструментов для изготовления одежды. Влияние природных и климатических условий на изготовление одежды. Народные традиции изготовления одежды. Изготовление одежды как искусство. Изменения в одежде и обуви в разные времена у разных народов. Образцы народной одежды (на примере региона).

История появления обуви. Влияние климатических условий на возникновение разных видов обуви. Обувь в разные исторические времена: лапти, сапоги, туфли, сандалии и др.

Профессии людей, связанные с изготовлением одежды и обуви.

История человеческого общества

Представления древних людей об окружающем мире. Освоение человеком морей и океанов, открытие новых земель, изменение представлений о мире.

Истоки возникновения мировых религий: буддизм, христианство, ислам. Значение религии для духовной жизни человечества.

Зарождение науки, важнейшие человеческие изобретения.

Направления в науке: астрономия, математика, география и др. Изменение среды и общества в ходе развития науки.

Значение устного творчества для истории: сказания, легенды, песни, пословицы, поговорки. История возникновения письма. Виды письма: предметное письмо, клинопись, иероглифическое письмо. Латинский и славянский алфавит. История книги и книгопечатания.

Культура и человек как носитель культуры. Искусство как особая сфера человеческой деятельности.

Виды и направления искусства.

Условия для возникновения государства. Аппарат власти. Право, суд, армия. Гражданин. Виды государств: монархия, диктатура, демократическая республика. Политика государства, гражданские свободы, государственные законы.

Экономика как показатель развития общества и государства. История денег, торговли. Государства богатые и бедные.

Войны. Причины возникновения войн. Исторические уроки войн.

Рекомендуемые виды практических заданий:

заполнение анкет;

рисование на темы: «Моя семья», «Мой дом», «Моя улица» и т. д.; составление устных рассказов о себе, членах семьи, родственниках, друзьях;
составление автобиографии и биографий членов семьи (под руководством учителя);

составление родословного дерева (рисунок);

рисование Государственного флага, прослушивание Государственного гимна;

изображение схем сменяемости времен года; составление календаря на неделю, месяц; изображение «ленты времени» одного столетия, одного тысячелетия; ориентировка на «ленте времени»;

объяснение смысла пословиц и поговорок о времени, временах года, о человеке и времени и др.

чтение и пересказы адаптированных текстов по изучаемым темам; рассматривание и анализ иллюстраций, альбомов с изображениями гербов, монет, археологических находок, архитектурных сооружений, относящихся к различным историческим эпохам;

экскурсии в краеведческий и исторический музеи;

ознакомление с историческими памятниками, архитектурными сооружениями;

просмотр фильмов о культурных памятниках;

викторины на темы: «С чего начинается Родина?», «Моя семья», «Мой род», «Я и мои друзья», «Страна, в которой я живу», «События прошлого», «Время, в котором мы живем», «История одного памятника», «История в рассказах очевидцев», «Исторические памятники нашего города» и др.

ИСТОРИЯ ОТЕЧЕСТВА

Пояснительная записка

Предмет «История Отечества» играет важную роль в процессе развития и воспитания личности обучающихся с умственной отсталостью (интеллектуальными нарушениями), формирования гражданской позиции учащихся, воспитания их в духе патриотизма и уважения к своей Родине, ее историческому прошлому.

Основные цели изучения данного предмета — формирование нравственного сознания развивающейся личности обучающихся с умственной отсталостью (интеллектуальными нарушениями), способных к определению своих ценностных приоритетов на основе осмысления исторического опыта своей страны; развитие умения применять исторические знания в учебной и социальной деятельности; развитие нарушенных при умственной отсталости высших психических функций. Достижение этой цели будет способствовать социализации учащихся с интеллектуальным недоразвитием.

Основные задачи изучения предмета:

— овладение учащимися знаниями о выдающихся событиях и деятелях отечественной истории.

— формирование у учащихся представлений о жизни, быте, труде людей в различные исторические эпохи.

— формирование представлений о развитии российской культуры, ее выдающихся достижениях, памятниках.

— формирование представлений о постоянном развитии общества, связи прошлого и настоящего.

— усвоение учащимися терминов и понятий, знание которых необходимо для понимания хода развития истории.

— формирование интереса к истории как части общечеловеческой культуры, средству познания мира и самопознания.

— формирование у школьников умений применять исторические знания для осмысления сущности современных общественных явлений, в общении с другими людьми в современном поликультурном, полиэтническом и многоконфессиональном обществе.

— воспитание учащихся в духе патриотизма, уважения к своему Отечеству.

— воспитание гражданственности и толерантности.

— развитие познавательных психических процессов: внимания, восприятия, воображения, памяти, мышления, речи; коррекция их недостатков.

Введение в историю

Что такое история. Что изучает история Отечества. Вещественные, устные и письменные памятники истории. Наша Родина — Россия. Наша страна на карте. Государственные символы России. Глава нашей страны. История края - часть истории России. Как изучается родословная людей. Моя родословная. Счет лет в истории. «Лента времени».

Древняя Русь в VIII - I половине XII века

Появление и расселение людей на территории России. Восточные славяне — предки русских, украинцев и белорусов. Роды и племена восточных славян. Славянская семья и славянский поселок. Основные занятия, быт, обычаи и верования восточных славян. Взаимоотношения с соседними народами и государствами. Объединение восточных славян под властью Рюрика.

199

Образование государства восточных славян - Киевской Руси. Формирование княжеской власти. Первые русские князья, их внутренняя и внешняя политика. Крещение Руси при князе Владимире Святославиче: причины и значение.

Социально-экономический и политический строй Древней Руси. Земельные отношения. Жизнь и быт людей. Древнерусские города, развитие ремесел и торговли. Политика Ярослава Мудрого и Владимира Мономаха.

Древнерусская культура.

Раздробленность Киевской Руси.

Борьба с иноземными завоевателями(30-е гг. XII - XIII век)

Причины распада единого государства Киевская Русь. Образование самостоятельных княжеств, особенности их социально-политического и культурного развития. Киевское княжество. Владимиро-Суздальское княжество. Господин Великий Новгород. Культура Руси в XII-XIII веках.

Русь между Востоком и Западом. Монгольские кочевые племена. Сражение на Калке. Нашествие монголов на Русь. Походы войск Чингисхана и хана Батыея. Героическая оборона русских городов. Значение противостояния Руси монгольскому завоеванию. Русь и Золотая Орда. Борьба населения русских земель против ордынского владычества.

Отношения Новгорода с западными соседями. Борьба с рыцарями-крестоносцами. Князь Александр Ярославич. Невская битва. Ледовое побоище.

Начало объединения русских земель (XIV - XV века)

Возвышение Москвы при князе Данииле Александровиче. Московский князь Иван Калита и его политика. Расширение территории Московского княжества. Превращение Москвы в духовный центр русской земли. Князь Дмитрий Донской и Сергей Радонежский. Куликовская битва, ее значение.

Объединение земель Северо-Восточной Руси вокруг Москвы. Князь Иван III. Освобождение от иноземного ига. Образование единого Русского государства и его значение. Становление самодержавия. Система государственного управления. Культура и быт Руси в XIV - XV вв.

Единое Российское государство в XVI - XVII веках. Расширение государства Российского при Василии III. Русская православная церковь в Российском государстве. Первый русский царь Иван IV Грозный. Система государственного управления при Иване Грозном. Опричнина: причины, сущность, последствия. Внешняя политика

Московского государства в XVI веке. Присоединение Поволжья, покорение Сибири. Строительство сибирских городов. Быт простых и знатных людей.

Москва — столица Российского государства. Строительство Кремля при Иване Грозном. Развитие просвещения, книгопечатания, зодчества, живописи. Быт, нравы, обычаи.

Россия на рубеже XVI-XVII веков. Царствование Бориса Годунова. Смутное время. Самозванцы. Восстание под предводительством И. Болотникова. Освободительная борьба против интервентов. Ополчение К. Минина и Д. Пожарского. Подвиг И. Сусанина. Освобождение Москвы. Начало царствования династии Романовых.

Правление первых Романовых. Конец Смутного времени. Освоение Сибири и Дальнего Востока. Крепостные крестьяне. Крестьянское восстание под предводительством С. Разина. Власть и церковь. Церковный раскол. Внешняя политика России в XVII веке. Культура и быт России в XVII веке.

Великие преобразования России в XVIII веке. Начало царствования Петра I. Азовские походы. «Великое посольство» Петра I. Создание российского флота и борьба за выход к Балтийскому и Черному морям. Начало Северной войны. Строительство Петербурга. Создание регулярной армии. Полтавская битва: разгром шведов. Победа русского флота. Окончание Северной войны. Петр I — первый российский император. Личность Петра I Великого. Реформы государственного управления, губернская реформа. Оппозиция реформам Петра I, дело царевича Алексея. Экономические преобразования в стране. Нововведения в культуре. Развитие науки и техники. Итоги и цена петровских преобразований.

Дворцовые перевороты: внутренняя и внешняя политика преемников Петра I. Российская Академия наук и деятельность М.В. Ломоносова. И.И. Шувалов - покровитель просвещения, наук и искусства. Основание первого Российского университета и Академии художеств.

Правление Екатерины II — просвещенный абсолютизм. Укрепление императорской власти. Развитие промышленности, торговли, рост городов. «Золотой век дворянства». Положение крепостных крестьян, усиление крепостничества. Восстание под предводительством Е. Пугачева и его значение. Русско-турецкие

войны второй половины XVIII века, их итоги. Культура и быт России во второй половине XVIII века. Русские изобретатели и умельцы, развитие исторической науки, литературы, различных видов искусства.

Россия в первой половине XIX века

Россия в начале XIX века. Правление Павла I. Приход к власти Александра I. Внутренняя и внешняя политика России. Отечественная война 1812 г. Основные этапы и сражения войны. Герои войны (М. И. Кутузов, П. И. Багратион, Н. Н. Раевский, Д. В. Давыдов и др.) Причины победы России в Отечественной войне. Народная память о войне 1812 г.

Правление Александра I. Движение декабристов, создание тайных обществ в России, их участники. Восстание декабристов на Сенатской площади в Санкт-Петербурге. Расправа Николая I с декабристами. Значение движения декабристов.

Правление Николая I. Преобразование и укрепление государственного аппарата. Введение военных порядков во все сферы жизни общества. Внешняя политика России. Крымская война 1853-1856 гг. Итоги и последствия войны.

«Золотой век» русской культуры первой половины XIX века. Развитие науки, техники, живописи, архитектуры, литературы, музыки. Выдающиеся деятели культуры (А. С. Пушкин, М. Ю. Лермонтов, М. И. Глинка, В. А. Тропинин, К. И. Росси и др.). Россия во второй половине XIX - начале XX века. Правление Александра II. Отмена крепостного права, его значение. Жизнь крестьян после отмены крепостного права. Социально-экономическое развитие России. Убийство Александра II. Приход к власти Александра III. Развитие российской промышленности, формирование русской буржуазии. Положение и жизнь рабочих. Появление революционных кружков. Жизнь и быт русских купцов. Быт простых россиян в XIX веке. Наука и культура во второй половине XIX века. Великие имена: И. С. Тургенев, Л. Н. Толстой, В. И. Суриков, П. И. Чайковский и др.

Начало правления Николая II. Промышленное развитие страны. Положение основных групп населения. Стачки и забастовки рабочих. Русско-японская война 1904-1905 гг.: основные сражения. Причины поражения России в войне. Воздействие войны на общественную и политическую жизнь страны.

Первая русская революция 1905-1907 гг. Кровавое воскресенье 9 января 1905 г. — начало революции, основные ее события. Поражение революции, ее значение. Реформы П. А. Столыпина и их итоги.

«Серебряный век» русской культуры. Выдающиеся деятели культуры:

А. М. Горький, В. А. Серов, Ф. И. Шаляпин, Анна Павлова и др. Появление первых кинофильмов в России.

Первая мировая война и участие в ней России. Героизм и самоотверженность русских солдат. Победы и поражения русской армии в ходе военных действий. Знаменитый прорыв генерала А.А. Брусилова. Подвиг летчика Нестерова. Экономическое положение в стране во время Первой мировой войны. Отношение к войне в обществе. Россия в 1917 - 1921 годах. Революционные события 1917 г. Февральская революция и отречение царя от престола. Временное правительство во главе с А. Ф. Керенским. Создание Петроградского Совета рабочих депутатов. Двоевластие. Обстановка в стране в период двоевластия. Октябрьское восстание в Петрограде. Захват власти большевиками. II Всероссийский съезд Советов.

Образование большевистского правительства — Совета Народных Комиссаров (СНК) во главе с В. И. Лениным. Принятие первых декретов «О мире» и «О земле». Установление советской власти в стране и образование нового государства — Российской Советской Федеративной Социалистической Республики (РСФСР). Судьба семьи Николая II. Экономическая политика советской власти.

Гражданская война в России: предпосылки, участники, основные этапы вооруженной борьбы. Борьба между «красными» и «белыми». Положение населения в годы войны. Интервенция. Окончание и итоги Гражданской войны. Экономическая политика советской власти во время Гражданской войны: «военный коммунизм». Экономический и политический кризис в конце 1920 - начале 1921 г. Массовые выступления против политики власти (крестьянские восстания, мятеж в Кронштадте). Переход к новой экономической политике, положительные и отрицательные результаты нэпа. СССР в 20-е - 30-е годы XX века Образование СССР. Первая Конституция (Основной Закон) СССР 1924 года. Система государственного управления СССР. Смерть первого главы советского государства — В. И. Ленина. Сосредоточение всей полноты партийной и государственной власти в руках И. В. Сталина. Культ личности Сталина. Массовые репрессии. ГУЛаг. Последствия репрессий.

Индустриализация страны, первые пятилетние планы. Стройки первых пятилеток (Днепрогэс, Магнитка, Турксиб, Комсомольск-на-Амуре и др.). Роль рабочего класса в индустриализации. Стахановское движение. Ударничество. Советские заключенные на стройках пятилеток.

Коллективизация сельского хозяйства: ее насильственное осуществление, экономические и социальные последствия. Создание колхозов. Раскулачивание. Гибель крепких крестьянских хозяйств. Голод на селе.

Новая Конституция 1936 года. Ее значение. Изменения в системе государственного управления СССР. Образование новых республик и включение их в состав СССР. Политическая жизнь страны в 30-е годы. Основные направления внешней политики Советского государства в 1920-1930-е годы. Укрепление позиций страны на международной арене.

Культура и духовная жизнь в стране в 1920-е - 1930-е гг. «Культурная революция»: задачи и направления. Ликвидация неграмотности, создание системы народного образования. Развитие советской науки, выдающиеся научные открытия (И. П. Павлов, К. А. Тимирязев, К. Э. Циолковский и др.) Идеологический контроль над духовной жизнью общества. Эмиграция интеллигенции за рубеж. Политика власти в отношении религии и церкви. Жизнь и быт советских людей в 20-е - 30-е годы.

СССР во Второй мировой и Великой Отечественной войне 1941-1945 годов

СССР накануне Второй мировой войны. Мероприятия по укреплению обороноспособности страны. Нападение Японии на СССР в 1938 г. Секретные соглашения между СССР и Германией. Советско-финляндская война 1939-1940 годов, ее итоги. Приход фашистов к власти в Германии. Начало Второй мировой войны, нападение Германии на Польшу и наступление на Запад, подготовка к нападению на СССР.

Нападение Германии на Советский Союз. Начало Великой Отечественной войны. Героическая оборона Брестской крепости. Первые неудачи Красной армии, героическая защита городов на пути отступления советских войск. Битва за Москву, ее историческое значение. Героизм тружеников тыла. «Все для фронта! Все для победы!». Создание новых вооружений советскими военными конструкторами. Блокада Ленинграда и мужество ленинградцев. Города-герои.

Сталинградская битва. Коренной перелом в ходе Великой Отечественной войны. Зверства фашистов на оккупированной территории, и в концентрационных лагерях. Подвиг генерала Д. М. Карбышева. Борьба советских людей на оккупированной территории. Партизанское движение. Битва на Курской дуге. Мужество и героизм советских солдат. Отступление немецких войск по всем фронтам. Наука и культура в годы войны.

Создание антигитлеровской коалиции. Открытие второго фронта в Европе в конце войны. Изгнание захватчиков с советской земли, освобождение народов Европы. Сражение за Берлин. Капитуляция Германии. Решающий вклад СССР в разгром гитлеровской Германии. Завершение Великой Отечественной войны. День Победы — 9 мая 1945 года.

Вступление СССР в войну с Японией. Военные действия США против Японии в 1945 г. Атомная бомбардировка Хиросимы и Нагасаки. Капитуляция Японии. Окончание Второй мировой войны. Героические и трагические уроки войны. Причины победы советского народа. Советские полководцы (Г. К. Жуков, К. К. Рокоссовский, А. М. Василевский, И. С. Конев и др.), герои войны. Великая Отечественная война 1941-1945 гг. в памяти народа, произведениях искусства.

Советский Союз в 1945 - 1991 годах

Возрождение Советской страны после войны. Трудности послевоенной жизни. Восстановление разрушенных городов. Возрождение и развитие промышленности. Положение в сельском хозяйстве. Жизнь и быт людей в послевоенное время, судьбы солдат, вернувшихся с фронта. Новая волна репрессий. Голод 1946-1947 гг. Внешняя политика СССР в послевоенные годы. Укрепление статуса СССР как великой мировой державы. Формирование двух военно-политических блоков. Начало «холодной войны». Политика укрепления социалистического лагеря.

Смерть И. В. Сталина. Борьба за власть. Приход к власти Н. С. Хрущева. Осуждение культа личности и первые реабилитации репрессированных. Реформы Н. С. Хрущева. Освоение целины. Жилищное строительство в начале 60-х годов. Жизнь советских людей в годы правления Н. С. Хрущева.

Выработка новых подходов к внешней политике. Достижения в науке и технике в 50-60-е годы. Исследование атомной энергии. Выдающиеся ученые И. В. Курчатов, М. В. Келдыш, А. Д. Сахаров и др. Освоение космоса и полет первого человека. Ю. А. Гагарин. Первая женщина космонавт В. В. Терешкова. Хрущевская «оттепель». Противоречия внутриполитического курса Н. С. Хрущева, его отставка.

Экономическая и социальная политика Л.И. Брежнева. Эпоха «застоя». Экономический спад. Жизнь советских людей в эпоху «застоя». Принятие новой Конституции в 1977 г. Внешняя политика Советского Союза в 70-е годы. Война в Афганистане. XVII Олимпийские Игры в Москве. Ухудшение материального положения населения и морального климата в стране. Советская культура и

интеллигенция в годы «застоя». Высылка из страны и отъезд интеллигенции за границу. Жизнь и быт советских людей в 70-е - начале 80-х годов XX века.

Борьба за власть после смерти Л. И. Брежнева. Приход к власти М. С. Горбачева. Реформы Горбачева в политической, социальной и экономической сферах. Вывод войск из Афганистана и Германии. Перестройка государственного управления и реформы в экономике. Избрание первого президента СССР — М.С. Горбачева. Нарастание экономического кризиса и обострение межнациональных отношений в стране. Образование новых политических партий и движений. Августовские события 1991 г. Распад СССР. Образование суверенной России. Первый президент России Б. Н. Ельцин. Образование СНГ. Причины и последствия кризиса советской системы и распада СССР.

Россия (Российская Федерация) в 1991 - 2014 годах

Вступление России в новый этап истории. Формирование суверенной российской государственности. Изменения в системе власти. Б.Н. Ельцин. Политический кризис осени 1993 г. Принятие Конституции России (1993 г.). Экономические реформы 1990-х гг., их результаты. Жизнь и быт людей в новых экономических и политических условиях. Основные направления национальной политики: успехи и просчеты. Нарастание противоречий между центром и регионами. Военно-политический кризис в Чеченской Республике. Внешняя политика России в 1990-е гг. Отношения со странами СНГ и Балтии. Восточное направление внешней политики. Русское зарубежье.

Отставка Б. Н. Ельцина; президентские выборы 2000 г. Второй президент России — В.В. Путин. Его деятельность: курс на продолжение реформ, стабилизацию положения в стране, сохранение целостности России, укрепление государственности, обеспечение согласия и единства общества. Новые государственные символы России. Развитие экономики и социальной сферы. Политические лидеры и общественные деятели современной России. Культура и духовная жизнь общества в начале XXI века. Русская православная церковь в новой России.

Президентские выборы 2008 г. Президент России — Д. А. Медведев. Общественно-политическое и экономическое развитие страны, культурная жизнь на современном этапе. Разработка новой внешнеполитической стратегии в начале XXI века. Укрепление международного престижа России.

Президентские выборы 2012 г. Президент России — В.В. Путин. Сегодняшний день России. Проведение зимних Олимпийских игр в Сочи в 2014 г.

ФИЗИЧЕСКАЯ КУЛЬТУРА

Пояснительная записка

Программа по физической культуре для обучающихся V—VI классов является логическим продолжением программы подготовительного и I—IV классов

Основная цель изучения физической культуры заключается во всестороннем развитии личности обучающихся с умственной отсталостью (интеллектуальными нарушениями) в процессе приобщения их к физической культуре, повышении уровня их психофизического развития, расширении индивидуальных двигательных возможностей, комплексной коррекции нарушений развития, социальной адаптации.

Задачи, реализуемые в ходе уроков физической культуры:

— воспитание интереса к физической культуре и спорту;

— развитие потребности в систематических занятиях физической культурой и доступных видах спорта;

— совершенствование основных двигательных качеств: быстроты, силы, ловкости и др.;

— овладение основами доступных видов спорта (легкой атлетикой, гимнастикой, лыжной подготовкой и др.) в соответствии с возрастными и психофизическими особенностями обучающихся;

коррекция недостатков познавательной сферы и психомоторного развития; развитие и совершенствование волевой сферы; формирование социально приемлемых форм поведения, предупреждение проявлений деструктивного поведения (крик, агрессия, самоагрессия, стереотипии и др.) в процессе уроков и во внеучебной деятельности.

— воспитание нравственных качеств и свойств личности; содействие военно-патриотической подготовке.

Содержание программы отражено в следующих разделах: «Гимнастика», «Легкая атлетика», «Лыжная и конькобежная подготовки», «Подвижные игры», «Спортивные игры». В каждом из разделов выделено два взаимосвязанных подраздела: «Теоретические сведения» и «Практический материал». Кроме этого, с учетом возраста и психофизических возможностей обучающихся им также предлагаются для усвоения некоторые теоретические сведения из области физической культуры, которые имеют самостоятельное значение.

В разделе «Гимнастика» (подраздел «Практический материал») кроме построений и перестроений представлены два основных вида физических упражнений: с предметами и без предметов, содержание которых по сравнению с младшими классами в основном остается без изменений, но при этом возрастает их сложность и увеличивается дозировка. К упражнениям с предметами добавляется опорный прыжок; упражнения со скакалками; гантелями и штангой; на преодоление сопротивления; упражнения для корпуса и ног; элементы акробатики.

В раздел «Легкая атлетика» включены традиционные виды: ходьба, бег, прыжки, метание, которые способствуют развитию физических качеств обучающихся (силы, ловкости, быстроты и т. д.).

Освоение раздела «Лыжная и конькобежная подготовка» направлена на дальнейшее совершенствование навыков владения лыжами и коньками, которые способствуют коррекции психомоторной сферы обучающихся. В тех регионах, где климатические условия не позволяют систематически заниматься лыжной и конькобежной подготовками, следует заменить их занятиями гимнастикой, легкой атлетикой, играми. Но в этом случае следует проводить уроки физкультуры не только в условиях спортивного зала, но и на свежем воздухе.

Особое место в системе уроков по физической культуре занимают разделы «Подвижные игры» и «Спортивные игры», которые не только способствуют укреплению здоровья обучающихся и развитию у них необходимых физических качеств, но и формируют навыки коллективного взаимодействия. Начиная с V-го класса, обучающиеся знакомятся с доступными видами спортивных игр: волейболом, баскетболом, настольным теннисом, хоккеем на полу (последнее может использоваться как дополнительный материал).

Теоретические сведения

Личная гигиена, солнечные и воздушные ванны. Значение физических упражнений в жизни человека. Требования к выполнению утренней гигиенической гимнастики. Причины нарушения осанки. Питание и двигательный режим школьника. Распорядок дня. Подвижные игры. Роль физкультуры в подготовке к труду. Значение физической культуры в жизни человека. Самостраховка и самоконтроль при выполнении физических упражнений. Помощь при травмах. Способы самостоятельного измерения частоты сердечных сокращений.

Физическая культура и спорт в России. Специальные олимпийские игры.

Здоровый образ жизни и занятия спортом после окончания школы.

Гимнастика

Теоретические сведения. Фланг, интервал, дистанция. Элементарные сведения о передвижениях по ориентирам.

Правила поведения на занятиях по гимнастике. Значение утренней гимнастики.

Виды гимнастики в школе. Виды гимнастики: спортивная, художественная, атлетическая, ритмическая, эстетическая. Правила соревнований по спортивной гимнастике. Практическая значимость гимнастики в трудовой деятельности и активном отдыхе человека. Практический материал:

Построения и перестроения.

Упражнения без предметов (корректирующие и общеразвивающие упражнения): *на дыхание, для развития мышц кистей рук и пальцев, упражнения для мышц шеи, упражнения для расслабления мышц, для укрепления голеностопных суставов и стоп, для укрепления мышц туловища, рук и ног, для формирования и укрепления правильной осанки.*

Упражнения с предметами (*гимнастическими палками, большими обручами, с маленькими мячами, с большим мячом, с набивными мячами, со скакалками, с гантелями и штангой*).

Упражнения *на равновесие, лазание и перелезание, опорный прыжок, для развития пространственно-временной дифференцировки и точности движений, на преодоление сопротивления, переноска грузов и передача предметов.*

Легкая атлетика

Теоретические сведения. Фаза прыжка в длину с разбега. Подготовка суставов и мышечно-сухожильного аппарата к предстоящей деятельности. Техника безопасности при прыжках в длину.

Фазы прыжка в высоту с разбега. Подготовка суставов и мышечно-сухожильного аппарата к предстоящей деятельности. Техника безопасности при выполнении прыжков в высоту.

Значение ходьбы для укрепления здоровья человека, основы кроссового бега, бег по выражу.

Правила судейства по бегу, прыжкам, метанию; правила передачи эстафетной палочки в легкоатлетических эстафетах.

Практическая значимость развития физических качеств средствами легкой атлетики в трудовой деятельности человека.

Практический материал:

Ходьба. Ходьба в разном темпе; с изменением направления; ускорением и замедлением; преодолением препятствий и т. п.

Бег. Медленный бег с равномерной скоростью. Бег с варьированием скорости. Скоростной бег. Эстафетный бег. Бег с преодолением препятствий. Бег на короткие, средние и длинные дистанции. Кроссовый бег по слабопересеченной местности.

Прыжки. Отработка выпрыгивания и спрыгивания с препятствий. Прыжки в длину (способами «оттолкнув ноги», «перешагивание»). Прыжки в высоту способом «перекат».

Метание. Метание малого мяча на дальность. Метание мяча в вертикальную цель. Метание в движущую цель. Толкание набивного мяча. Метание нескольких малых мячей в 2-3 цели. Метание деревянной гранаты.

Лыжная и конькобежная подготовки Лыжная подготовка

Теоретические сведения. Сведения о применении лыж в быту. Занятия на лыжах как средство закаливания организма. Лыжная подготовка как способ формирования прикладных умений и навыков в трудовой деятельности человека. Лыжные мази, их применение. Занятия лыжами в школе. Значение этих занятий для трудовой, деятельности человека. Правила соревнований по лыжным гонкам. Прокладка учебной лыжни; санитарно-гигиенические требования к занятиям на лыжах. Виды лыжного спорта; сведения о технике лыжных ходов.

Практический материал. Стойка лыжника. Виды лыжных ходов (попеременный двухшажный; одновременный бесшажный; одновременный одношажный). Совершенствование разных видов подъемов и спусков. Повороты. Сочетание различных видов лыжных ходов на слабопересеченной местности.

Конькобежная подготовка

Теоретические сведения. Занятия на коньках как средство закаливания организма. Аэродинамические характеристики тела человека и их значение для определения положения бегуна в пространстве при передвижении на коньках. Техника бега по прямой и на поворотах. Влияние занятий конькобежным спортом на организм человека, его профессионально- трудовую подготовку. Правила заливки льда; основы самоконтроля на занятиях на коньках. Сведения о технике бега по прямой и на поворотах.

Практический материал. Стойка конькобежца. Бег по прямой. Бег по прямой и на поворотах. Вход в поворот. Свободное катание. Бег на время.

Подвижные игры

Практический материал.

Коррекционные игры, игры с элементами общеразвивающих упражнений: с бегом, с прыжками, с лазанием, с метанием и ловлей мяча, с построениями и перестроениями, с бросанием, ловлей, метанием, на лыжах и коньках, с переноской груза.

Спортивные игры

Баскетбол

Теоретические сведения. Правила игры в баскетбол, правила поведения учащихся при выполнении упражнений с мячом. Санитарно- гигиенические требования к занятиям баскетболом. Влияние занятий баскетболом на организм

учащихся. Упрощенные правила игры в баскетбол; права и обязанности игроков; предупреждение травматизма. Правила игры в баскетбол (наказания при нарушениях правил). Влияние занятий баскетболом на профессионально-трудовую подготовку учащихся; правила судейства. Оформление заявок на участие в соревнованиях. Баскетбол и специальная Олимпиада.

Практический материал. Стойка баскетболиста. Передвижение в стойке вправо, влево, вперед, назад. Остановка по свистку. Передача мяча от груди с места и в движении шагом. Ловля мяча двумя руками на месте на уровне груди. Ведение мяча на месте и в движении. Бросок мяча двумя руками в кольцо снизу и от груди с места. Прямая подача. Тактические приемы атакующего против защитника. Ловля мяча двумя руками с последующим ведением и остановкой. Передача мяча двумя руками от груди в парах с продвижением вперед. Ведение мяча с обводкой препятствий. Броски мяча в корзину в движении снизу от груди. Подбирание отскочившего от щита мяча. Учебная игра по упрощенным правилам. Захват и выбивание мяча в парах. Ведение мяча шагом и бегом с обводкой условных противников. Передача мяча в движении бегом в парах, бросок мяча одной рукой от плеча в движении. Штрафной бросок. Зонная защита.

Подвижные игры на основе баскетбола. Эстафеты с ведением мяча.

Волейбол

Теоретические сведения. Общие сведения об игре в волейбол, простейшие правила игры, расстановка и перемещение игроков на площадке. Права и обязанности игроков, предупреждение травматизма при игре в волейбол. Наказания при нарушении правил игры. Влияние занятий по волейболу на профессионально-трудовую деятельность; судейство игры, соревнований. Оформление заявок на участие в соревнованиях. Волейбол и Специальная Олимпиада.

Практический материал. Стойка и перемещения волейболиста. Передача мяча сверху двумя руками над собой и передача мяча снизу двумя руками на месте и после перемещения. Нижняя прямая подача. Прыжки с места и с шага в высоту и длину. Прием и передача мяча сверху и снизу в парах после перемещений. Верхняя прямая подача. Прямой нападающий удар через сетку (ознакомление). Прыжки вверх с места и шага, прыжки у сетки. Многоскоки. Многократный прием мяча снизу двумя руками. Блокирование нападающих ударов.

Учебные игры на основе волейбола. Игры (эстафеты) с мячами.

Настольный теннис

Теоретические сведения. Парные игры. Правила соревнований. Тактика парных игр. Экипировка теннисиста. Разновидности ударов.

Практический материал. подача мяча слева и справа, удары слева, справа, прямые с вращением мяча. Одиночные игры. Одиночные и парные учебные игры. Тактические приемы в парных играх.

Хоккей на полу

Теоретические сведения. Правила безопасной игры в хоккей на полу. Тактика командной игры. Наказания при нарушениях правил игры.

Практический материал. Передвижение по площадке в стойке хоккеиста влево, вправо, назад, вперед. Способы владения клюшкой, ведение шайбы. Учебные игры с учетом ранее изученных правил. Игры против соперника перемещение вправо и

влево. Занятие правильного положения (центральный нападающий, крайний нападающий, защитник). Наказания при нарушениях правил игры.

Совершенствование всех приемов игры. Командные соревнования — учебные игры.

ПРОФИЛЬНЫЙ ТРУД

Пояснительная записка

Среди различных видов деятельности человека ведущее место занимает труд, который служит важным средством развития духовных, нравственных, физических способностей человека. В обществе именно труд обуславливает многостороннее влияние на формирование личности, выступает способом удовлетворения потребностей, созидателем общественного богатства, фактором социального прогресса.

Цель изучения предмета «Профильный труд» заключается во всестороннем развитии личности обучающегося с умственной отсталостью (интеллектуальными нарушениям) старшего возраста в процессе формирования их трудовой культуры.

Изучение этого учебного предмета в V-XI-x классах способствует получению обучающимися первоначальной профильной трудовой подготовки, предусматривающей формирование у них в процессе учебы и общественно полезной работы трудовых умений и навыков; развитие мотивов, знаний и умений правильного выбора профиля и профессии с учетом их личных интересов, склонностей, физических возможностей и состояния здоровья.

Учебный предмет «Профильный труд» должен способствовать решению следующих задач:

— развитие социально ценных качеств личности (потребности в труде, трудолюбия, уважения к людям труда, общественной активности и т.д.);

— обучение обязательному общественно полезному, производительному труду; подготовка учащихся к выполнению необходимых и доступных видов труда дома, в семье и по месту жительства;

— расширение знаний о материальной культуре как продукте творческой предметно-преобразующей деятельности человека;

— расширение культурного кругозора, обогащение знаний о культурно-исторических традициях в мире вещей;

— расширение знаний о материалах и их свойствах, технологиях использования;

— ознакомление с тенденциями научно-технического прогресса на современном производстве, ролью и местом на нем человека-труженика;

— ознакомление с массовыми рабочими профессиями, формирование устойчивых интересов к определенным видам труда, побуждение к сознательному выбору профессии и получение первоначальной профильной трудовой подготовки;

— формирование представлений о производстве, структуре производственного процесса, деятельности производственного предприятия, содержании и условиях труда по массовым профессиям и т. п., с которыми связаны профили трудового обучения в школе;

— ознакомление с условиями и содержанием обучения по различным профилям и испытание своих сил в процессе практических работ по одному из выбранных

профилей в условиях школьных учебно-производственных мастерских в соответствии с физическими возможностями и состоянием здоровья учащихся;

— формирование трудовых навыков и умений, технических, технологических, конструкторских и первоначальных экономических знаний, необходимых для участия в общественно полезном, производительном труде;

— формирование знаний о научной организации труда и рабочего места, планировании трудовой деятельности;

— совершенствование практических умений и навыков использования различных материалов в предметно-преобразующей деятельности;

— коррекция и развитие познавательных психических процессов (восприятия, памяти, воображения, мышления, речи);

— коррекция и развитие умственной деятельности (анализ, синтез, сравнение, классификация, обобщение);

— коррекция и развитие сенсомоторных процессов в процессе формирования практических умений;

— развитие регулятивной структуры деятельности (включающей целеполагание, планирование, контроль и оценку действий и результатов деятельности в соответствии с поставленной целью);

— формирование информационной грамотности, умения работать с различными источниками информации;

— формирование коммуникативной культуры, развитие активности, целенаправленности, инициативности.

Примерное содержание

Программа по профильному труду в V-XI-x классах определяет содержание и уровень основных знаний и умений учащихся по технологии ручной и машинной обработки производственных материалов, в связи с чем определены примерный перечень профилей трудовой подготовки: «Столярное дело», «Слесарное дело», «Переpletно-картонажное дело», «Швейное дело», «Сельскохозяйственный труд», «Подготовка младшего обслуживающего персонала», «Цветоводство и декоративное садоводство», «Художественный труд» и др. Также в содержание программы включены первоначальные сведения об элементах организации уроков трудового профильного обучения.

Структуру программы составляют следующие обязательные содержательные линии, вне зависимости от выбора общеобразовательной организацией того или иного профиля обучения.

Материалы используемые в трудовой деятельности. Перечень основных материалов используемых в трудовой деятельности, их основные свойства. Происхождение материалов (природные, производимые промышленностью и проч.).

Инструменты и оборудование: простейшие инструменты ручного труда, приспособления, станки и проч. Устройство, наладка, подготовка к работе инструментов и оборудования, ремонт, хранение инструмента. Свойства инструмента и оборудования - качество и производительность труда.

Технологии изготовления предмета труда: предметы профильного труда; основные профессиональные операции и действия; технологические карты.

Этика и эстетика труда: правила использования инструментов и материалов, запреты и ограничения. Инструкции по технике безопасности (правила поведения при проведении работ). Требования к организации рабочего места. Правила профессионального поведения.

3.3. Программа духовно - нравственного развития обучающихся с умственной отсталостью.

Пояснительная записка.

Программа духовно-нравственного развития призвана направлять образовательный процесс на воспитание обучающихся с умственной отсталостью (интеллектуальными нарушениями) в духе любви к Родине, уважения к культурно-историческому наследию своего народа и своей страны, на формирование основ социально ответственного поведения.

Нормативно - правовой и документальной основой Программы нравственного развития обучающихся с умственной отсталостью являются Закон «Об образовании Российской Федерации», федеральный государственный образовательный стандарт образования обучающихся с умственной отсталостью (интеллектуальными нарушениями), Концепция духовно-нравственного воспитания российских школьников, Конституция РФ.

Программа нравственного развития обучающихся с умственной отсталостью направлена на организацию нравственного уклада школьной жизни, включающего воспитательную, учебную, внеучебную, социально-значимую деятельность обучающихся, основанного на системе духовных идеалов, ценностей, моральных приоритетов, реализуемого в социально-педагогической деятельности школы, семьи и других субъектов общественной жизни.

Вопрос нравственного воспитания детей является одной из ключевых проблем, стоящих перед родителями, обществом и государством в целом.

Потребности современного общества возлагают на школу задачи не только качественного обучения, но и воспитания Человека нравственного, духовно богатого, способного адаптироваться к процессам, происходящим в современном мире. Воспитание является одним из важнейших компонентов образования в интересах человека, общества, государства

Настоящая Программа представляет собой ценностно-нормативную основу взаимодействия ГКОУ СО «Ачитская школа-интернат» с другими субъектами социализации – семьей, общественными организациями, учреждениями культуры и спорта. Целью этого взаимодействия является совместное обеспечение условий для нравственного развития и воспитания обучающихся.

Реализация программы должна проходить **в единстве урочной, внеурочной и внешкольной деятельности**, в совместной педагогической работе школы - интерната, семьи и других институтов общества.

1) Урочная деятельность – ценностные знания и опыт, приобретаемые в рамках учебной деятельности. Здесь осмысление ценностей («на словах») происходит при решении нравственно-оценочных заданий по чтению, окружающему миру, истории, этике и другим предметам, имеющим личностные линии развития. Проявление же

ценностей «на деле» обеспечивается активными образовательными технологиями, требующими коллективного взаимодействия.

2) Внеурочная деятельность – ценностные знания и опыт, приобретаемые учениками в ходе внеклассных занятий в ГПД, проводимых в форме бесед, игр, тренингов, экскурсий и так далее; участия в праздниках, подготовленных педагогом – организатором, музыкальным руководителем, и в подготовке к этим праздникам; участие в работе кружков, спортивных секций и т.д.

3) Внешкольная деятельность – начальный гражданский опыт, приобретаемый в процессе решения реальных общественно значимых задач или их моделей (добровольное сознательное участие в трудовых акциях, помощь ветеранам труда и так далее).

Цель:

Социально – педагогическая поддержка и приобщение обучающихся к базовым национальным ценностям российского общества, общечеловеческим ценностям в контексте формирования у них духовно - нравственных чувств, духовно - нравственного сознания и поведения.

Задачи:

В области формирования личностной культуры

1 – 4 классы:

- формирование мотиваций универсально – нравственных компетенций «становиться лучше», активности в учебно – игровой, предметно – продуктивной, социально ориентированной деятельности на основе нравственных установок и моральных норм;
- формирование нравственных представлений о том, что такое «хорошо» и что такое «плохо», а так же внутренней установки в сознании школьника поступать «хорошо»;
- формирование нравственного смысла учения;
 - принятие обучающимися базовых общенациональных ценностей, национальных и этнических духовных традиций;
- формирование эстетических потребностей, ценностей и чувств;
 - развитие трудолюбия, способности к преодолению трудностей, целеустремленности, настойчивости в достижении результата;
- формирование способности к духовному развитию;
- укрепление нравственности;
- формирование основ морали;
- формирование нравственного самосознания личности (совести);

5- 9 классы:

- формирование способности школьника формулировать собственные нравственные обязательства, осуществлять нравственный самоконтроль, требовать от себя выполнения моральных норм, давать нравственную оценку своим и чужим поступкам;
- формирование основ морали - осознанной обучающимися необходимости определенного поведения, обусловленными в обществе представлениями о добре и зле, должном и недопустимом;
- формирование критичности к собственным намерениям, мыслям и поступкам;
- формирование способности к самостоятельным поступкам и действиям, совершаемым на основе морального выбора, к принятию ответственности за их результаты.

В области формирования социальной культуры:

1-4 классы:

- воспитание положительного отношения к своему национальному языку и культуре;
- формирование патриотизма и гражданской солидарности;
- развитие навыков организации и осуществления сотрудничества с педагогами, сверстниками, родителями, старшими детьми в решении общих проблем;
- укрепление доверия к другим людям;
- развитие доброжелательности и эмоциональной отзывчивости, понимания и сопереживания другим людям

5 – 9 классы:

- формирование осознанного и уважительного отношения к традиционным российским религиям, к вере и религиозным убеждениям;
- формирование толерантности и основ культуры межэтнического общения, уважения к культурным, религиозным традициям, образу жизни представителей народов России;
- формирование основ российской гражданской идентичности – усвоенного, осознанного и принимаемого самим обучающимся образа себя как гражданина России;
- пробуждение чувства патриотизма и веры в Россию, свой народ, чувства личной ответственности за свои дела и поступки, за Отечество.

В области формирования семейной культуры

1 – 4 классы

- формирование у обучающегося уважительного отношения к родителям, осознанного, заботливого отношения к старшим и младшим;
- формирование представления о семейных ценностях, гендерных семейных ролях и уважения к ним;

5- 9 классы:

- формирование отношения к семье как к основе российского общества;
- знакомство обучающихся с культурно-историческими и этническими традициями российской семьи.

II. Основные направления программы духовно - нравственного развития обучающихся с умственной отсталостью.

Общие задачи духовно - нравственного развития обучающихся с умственной отсталостью классифицированы по модулям, каждый из которых, будучи тесно связанным с другими, раскрывает одну из существенных сторон нравственного развития личности гражданина России.

Каждый из модулей нравственного развития обучающихся основано на определенной системе базовых национальных ценностей и должно обеспечивать формирование их обучающимися на доступном для них уровне.

Каждый модуль проходит через систему урочной и внеурочной деятельности.

№ п.п	Модуль, его направление	Базовые ценности		Содержание, виды деятельности.
		1-4 класс	5 – 9 класс	
ПАТРИОТИЗМ, ГРАЖДАНСТВЕННОСТЬ: <i>Цель: формирование у подрастающего поколения любви к Родине, бережного отношения к народным традициям, обычаям, уважения к</i>				

<i>историческому прошлому страны, воспитание патриотизма, формирование гражданской позиции.</i>				
	«Я – Гражданин» -Воспитание гражданственности, патриотизма, уважения к правам, свободам и обязанностям человека.	<i>Любовь к близким, к образовательной организации, своему селу, городу, народу, России; стремление активно участвовать в делах класса, школы, семьи, своего села, города; уважение к защитникам Родины; положительное отношение к своему национальному языку и культуре; умение отвечать за свои поступки; интерес к государственным праздникам и важнейшим событиям в жизни России.</i>	<i>Элементарные представления о политическом устройстве Российского государства; представление о символах государства; представления об институтах гражданского общества; представления о правах и обязанностях гражданина РФ; начальные представления о народах России.</i>	Урочная деятельность: 1. Проектная деятельность. 2. Месячник гражданско-патриотического воспитания. Внеурочная деятельность: 1. Познавательные беседы, классные часы 2. Творческая деятельность: конкурсы, выставки, фестивали 3. Досугово-развлекательная деятельность 4. Игровая деятельность Социальное творчество (акции)

Урочная деятельность:

Проектная деятельность:

Исследовательские проекты «История появления Гимна России».

Творческий проект-конкурс «Герб нашего посёлка».

Творческий проект «Охрана природы».

Исследовательский проект «Достойное поколение».

Месячник гражданско-патриотического воспитания:

Уроки мужества «Служить России суждено тебе и мне», посвящённые Дню вывода Советских войск из Афганистана.

Уроки мужества «Ты же выжил, солдат!».

Групповой проект «Звезда».

Внеурочная деятельность:

Познавательные беседы, классные часы:

День флага.

День народного единства.

16 ноября – День толерантности (Уроки толерантности).

День Героев России.

«Символы президентской власти».

«Гражданин и обыватель».

«Разрешение конфликтов без насилия».

«Что значит быть культурным?»

«От правовых знаний к гражданской позиции».

«Великие русские полководцы».

«С чего начинается Родина?»

«Мой район, мой дом».

День посёлка.

День России

Творческая деятельность: конкурсы, выставки, фестивали:

Конкурс знатоков «Я знаю Конституцию РФ».

Организация и проведение спортивной военно-патриотической игры «Зарница»

Конкурс военно-патриотической песни «Песня в солдатской шинели».

Конкурс строя и песни «Статен и строен – уважения достоин».

Досугово - развлекательная деятельность:

Школьные праздники на военно-патриотическую тематику.

Проведение уроков воинской славы России под девизом «Этих дней не смолкнет слава».

Игровая деятельность:

Творческая ролевая игра «Машина времени».

Цикл игр «Учитесь быть терпеливыми», тренинги толерантного общения.

Ролевая игра «Остров радости и успеха».

Ролевая игра «Мой мир».

Правовая игра «Дебаты».

Конкурсы знатоков «Я знаю Конституцию РФ», «Как мы знаем Всеобщую декларацию прав человека».

Социальное творчество (акции):

Акция «Мое Отечество», «Родной край».

Акция «Письмо сверстнику – воспитаннику детского дома».

Акция «Пятерка для мамы».

Историко-патриотическая молодежная акция «Я – гражданин», посвященная Дню Конституции.

Акция «Ветеран живет рядом» (поздравление ветеранов Великой Отечественной войны и труда).

Акция «Вспомним всех поименно» (изготовление флажков с именами родственников – участников Великой Отечественной войны».

Акция «Солдатский платок».

Акция «Забота».

Акция «Волна памяти».

Акция «Пока горит свеча».

Акция «Гражданин России».

Сбор информации о выпускниках школы «Моя семья в истории моей школы».

КТД «Помним, любим, гордимся».

№ п.п.	Модуль, его направление	Базовые ценности		Содержание, виды деятельности.
		1-4 класс	5 – 9 класс	

СЕМЬЯ, СОЦИАЛЬНАЯ СОЛИДАРНОСТЬ:

Цель: возрождение нравственного потенциала нации, воспитание свободных граждан с

чувством личной ответственности и моральности, способной к продуктивной преобразовательной деятельности и жизнетворчеству.				
	<p>« Я – человек»</p> <p>- Воспитание нравственных чувств и эстетического сознания.</p>	<p><i>Различие хороших и плохих поступков; правила поведения в образовательной организации, дома, на улице; уважительное отношение к родителям, старшим, доброжелательное отношение к сверстникам и младшим; установление дружеских отношений в коллективе; бережное гуманное отношение ко всему живому.</i></p>	<p>Представление о базовых национальных Российских ценностях; о роли традиционных религий в развитии Российского государства; о правилах этике, культуры речи; отрицательное отношение к аморальным поступкам, грубости</p>	<p>Творческая деятельность Игровое моделирование речевых ситуаций Проблемно-ценностное общение. Творческая деятельность, конкурсы, викторины, олимпиады. Социальное творчество (социально-преобразующая добровольческая деятельность). Досугово - развлекательная деятельность (досуговое общение). Классные часы, беседы. Игровая деятельность. Работа с родителями.</p>

Внеурочная деятельность:

- День Знаний.
- День пожилого человека.
- День Учителя.
- День матери.
- Мероприятия ко Дню защитника Отечества.
- Праздничные мероприятия, посвященные 8 марта.

Классные часы, беседы:

- «Давайте жить дружно».
- «День рождения класса».
- «Голубая планета Земля».
- «В человеке должно быть все прекрасно...».
- «Правила поведения в общественных местах».
- «Как не стать жертвой преступления, мошенничества».

Творческая деятельность, конкурсы, викторины, олимпиады:

- Конкурс вежливости.
- КВН, посвященный правилам поведения в школе.
- Олимпиада «Самый воспитанный».

- Конкурс плакатов, рисунков.

Досугово - развлекательная деятельность (досуговое общение):

- Праздник «С русским задором по русским просторам» (традиции календарных праздников);
- «Широкая Масленица», «Рождество Христово» (традиции, обычаи и обряды наших предков, посвященные взаимосвязи человека и природы, человека и семьи, человека и родной земли).

Игровая деятельность:

- Философские игры «Любовь»,
- «Истина»,
- «В поисках справедливости»
- «Помощь окружающим»,
- «Взаимное уважение»,
- «Как бы ты поступил, если...».
- Диспуты «Надо ли любить всех?»,
- «Каким бы я хотел видеть своего друга?»,
- «Почему важно беречь честь?»,
- «Может ли доброта исцелить человека?»;
- Интеллектуальная дуэль.

Социальное творчество (социально-преобразующая добровольческая деятельность):

- Урок Доброты
- Благотворительная акция «Ты не один».
- Благотворительная акция « Улыбнись, малыш».
- КТД «Новогодний праздник».
- Акция милосердия «От сердца – к сердцу».
- Акция «Помогай ветеранам».
- Уличная благотворительная акция «Подари улыбку» для прохожих поселка Ачит.
- Акция «Зеленый кошелек» (развитие потребности в совершении нравственных поступков).
- КТД «В школе должно быть все прекрасно».
- Акция «Помоги библиотеке».

Работа с родителями:

- Конкурс «Мама, папа, я – дружная семья».
- Совместные экскурсии, конкурсы, ролевые игры.

Конкурс стихотворений, сочинений о семье, родителях или прародителях

№ п.п.	Модуль, его направления	Базовые ценности		Содержание, виды деятельности
		1 – 4 класс	5 – 9 класс	
ТРУД И ТВОРЧЕСТВО:				
<i>Цель: формирование положительного отношения к учебе, развитие познавательной</i>				

активности, интеллектуальное развитие личности подростка, развитие трудовых навыков и умений.				
	<p>« Я и Труд»</p> <p>-Воспитание трудолюбия, активного отношения к учению, труду, жизни.</p>	<p><i>Уважение к труду и творчеству близких, товарищей по классу и школе; элементарные представления об основных профессиях; навыки коллективной работы; умение проявлять дисциплинированность, последовательность, настойчивость; бережное отношение к результатам своего труда, труда других людей; умение соблюдать порядок на рабочем месте.</i></p>	<p><i>Представление о нравственных основах учебы, ведущей роли образования, труда и значения трудовой деятельности в жизни человека; уважение к труду и творчеству старших и младших товарищей; умение организовать себе рабочее место в соответствии с предстоящим видом деятельности; отрицательное отношение к лени и небрежности в труде и учебе.</i></p>	<p>Познавательные беседы, классные часы, в том числе с приглашением родителей разных профессий Досугово - развлекательная деятельность (досуговое общение) Творческая деятельность: конкурсы, выставки, фестивали Игровая деятельность Проектная деятельность Видеоэкскурсии и путешествия Трудовая деятельность</p>

Познавательные беседы, классные часы, в том числе с приглашением родителей разных профессий:

- «Труд – источник создания, сохранения и приумножения материальных и духовных ценностей».
- «Воспитываю себя сам».
- «Деньги в доме – результат труда родителей».
- «Товар, рынок, купля-продажа».

Досугово - развлекательная деятельность (досуговое общение):

- Ярмарка сельскохозяйственной продукции «Дары осени».
- «Мамин праздник».
- «Хлеб – всему голова».
- Акция «Мастерская Деда Мороза».
- Выставки декоративно-прикладного творчества.

Творческая деятельность: конкурсы, выставки, фестивали:

Конкурсы:

- «Все профессии важны».
- «Ученье – труд».
- «Изготовь плакат по безопасности при работе с инструментами».

Конкурс рисунков:

- «Наши родители на работе».
- «Как стать дисциплинированным?».

- «Наши достижения».
- Фестиваль «Все работы хороши – выбирай на вкус».

Игровая деятельность:

Игровые ситуации:

- «Самообслуживание в семье и школе».
 - «Воспитывай самостоятельность».
 - Игровые ситуации по мотивам различных профессий.
- Подвижные игры.
Игровые и тренинговые упражнения, прогулки.
Викторины «Юные знатоки экономики».

Социальное творчество (социально-преобразующая добровольческая деятельность):

- Участие в разнообразных видах труда (уборка помещений и территории (акция «Осенний лист»); оформление класса и школьного двора, изготовление кормушек и подкармливание птиц, изготовление различных игрушек к праздникам, акция «Мастерская Деда Мороза»; оформление класса к Новому году; акции по сбору макулатуры «Помоги библиотеке»).
- Шефская помощь класса ветеранам труда и войны, престарелым и инвалидам.

Проектная деятельность:

- Проект «Для чего нужно быть настойчивым?», «Как стать дисциплинированным?».
- Презентации учебных и творческих достижений.
- Конкурс презентаций «Труд нашей семьи».
- Конкурс презентаций «Мир профессий», «Ученье – труд».

Видеоэкскурсии и путешествия:

Ознакомительные видеоэкскурсии на предприятия, в общественные места:

- «Какие бывают виды труда».
- «Виды профессий».

Трудовая деятельность:

- Работа в кружках и спортивных секциях, клубах и других учреждениях дополнительного образования (Дом школьников, школа искусств, спортивная школа).
- Природоохранительная деятельность.
- Деятельность школьных трудовых бригад.
- Трудоустройство несовершеннолетних.

Экскурсии на предприятия посёлка.

Посещение Ярмарки профессий.

Конкурсные, познавательные, развлекательные, сюжетно-ролевые и коллективно-творческие мероприятия.

Встречи с людьми разных профессий.

№	Модуль, его	Базовые ценности	Содержание, виды
---	-------------	------------------	------------------

п.п	направления	1 – 4 класс	5 – 9 класс	деятельности
ТРАДИЦИОННЫЕ РОССИЙСКИЕ РЕЛИГИИ Цель: формирование любви и уважения к культурному наследию, развитие творческих способностей учащихся.				
	«Я и культура» -Воспитание ценностного отношения к прекрасному, формирование представлений об эстетических идеалах и ценностях (эстетическое воспитание)	Различие красивого и некрасивого, прекрасного и безобразного; формирование элементарных представлений о красоте; формирование умения видеть красоту природы и человека; интерес к продуктам художественного творчества; представления и отрицательное отношение к некрасивым поступкам и неряшливости	<i>Формирование элементарных представлений о душевной и физической красоте человека; формирование умения видеть красоту природы, труда и творчества; развитие стремления создавать прекрасное; стремление к опрятному внешнему виду.</i>	Познавательные беседы Беседа-размышление Игровая деятельность Проблемно-ценностное общение Проектная деятельность Творческие конкурсы

Беседа-размышление:

«Кого мы называем добрыми?».

«Все, что волшебным, то манит» и др.

Развитие творческих способностей и интересов, приобретение опыта творческой деятельности.

«Симпатия и антипатия».

«Чувства».

Игровая деятельность:

«Школа Волшебных чувств».

«Пишем письмо литературному герою».

Психотехнические игры «Передача доброты своего сердца».

Игры-тренинги духовного содержания.

Сюжетная игра «Школа, которую мы строим».

Проблемно-ценностное общение:

Диспут «Красота сердца дорого стоит!» (на примере сравнения красоты души литературных героев).

Диспут «Красота тела или чистота сердца...?».

Проектная деятельность:

Коллективный творческий проект «Рукотворное чудо».

Творческие конкурсы:

«А ну-ка мальчики!».

«А ну-ка, девочки!».

ПУТИ РЕАЛИЗАЦИИ МОДУЛЯ «Я – ГРАЖДАНИН»



Планируемые результаты:

В школе формируется личность, осознающая себя частью общества и гражданином своего Отечества, овладевающая следующими компетенциями:

1-4 классы:

- положительное отношение и любовь к близким, к образовательной организации, своему селу, городу, народу, России;
- начальные представления о моральных нормах и правилах нравственного поведения, в том числе об этических нормах взаимоотношений в семье, между поколениями, этносами, носителями разных убеждений, представителями различных социальных групп;
- опыт ролевого взаимодействия в классе, школе, семье;

5-9 классы:

- ценностное отношение к России, своему народу, своему краю, отечественному культурно-историческому наследию, государственной символике, законам Российской Федерации, родному языку, народным традициям, старшему поколению;
- имеют представление об институтах гражданского общества, о государственном устройстве и социальной структуре российского общества, наиболее значимых страницах истории страны, об этнических традициях и культурном достоянии своего края, о примерах исполнения гражданского и патриотического долга;
- опыт постижения ценностей гражданского общества, национальной истории и культуры;
- опыт ролевого взаимодействия и реализации гражданской, патриотической позиции;
- опыт социальной и межкультурной коммуникации;
- знания о правах и обязанностях человека, гражданина, семьянина, товарища.

ПУТИ РЕАЛИЗАЦИИ МОДУЛЯ «Я – И ЧЕЛОВЕК»



ПЛАНИРУЕМЫЕ РЕЗУЛЬТАТЫ:

4 классы:

- умеют видеть красоту в окружающем мире;
- имеют представления об эстетических и художественных ценностях отечественной культуры;
- умения видеть красоту в поведении, поступках людей;

5- 9 классы:

- имеют опыт эмоционального постижения народного творчества, этнокультурных традиций, фольклора народов России;
- опыт эстетических переживаний, наблюдений эстетических объектов в природе и социуме, эстетического отношения к окружающему миру и самому себе;
- мотивированы к реализации эстетических ценностей в образовательном учреждении и семье;
- осознание необходимости познания прекрасного в окружающей действительности, знание культуры родного края.

ПУТИ РЕАЛИЗАЦИИ МОДУЛЯ «Я И КУЛЬТУРА»

ПЛАНИРУЕМЫЕ РЕЗУЛЬТАТЫ:



4 классы:

- умеют видеть красоту в окружающем мире;

- имеют представления об эстетических и художественных ценностях отечественной культуры;

- умения видеть красоту в поведении, поступках людей;

5- 9 классы:

- имеют опыт эмоционального постижения народного творчества, этнокультурных традиций, фольклора народов России;

- опыт эстетических переживаний, наблюдений эстетических объектов в природе и социуме, эстетического отношения к окружающему миру и самому себе;

- мотивированы к реализации эстетических ценностей в образовательном учреждении и семье;

- осознание необходимости познания прекрасного в окружающей действительности, знание культуры родного края.

3.4. Программа формирования экологической культуры, здорового и безопасного образа жизни.

Программа формирования экологической культуры, здорового и безопасного образа жизни в соответствии с определением Стандарта - комплексная программа формирования у обучающихся знаний, установок, личностных ориентиров и норм поведения, обеспечивающих развитие мотивации и готовности обучающихся повышать свою экологическую грамотность, действовать, осознанно придерживаясь экологически безопасного образа жизни, ценить природу как источник красоты и здоровья, сохранение и укрепление физического, психологического и социального здоровья обучающихся, как одной из ценностных составляющих, способствующих познавательному и эмоциональному развитию ребёнка.

В современном мире множество факторов, влияющих на здоровье человека: неблагоприятная экологическая обстановка, низкая санитарно-гигиеническая культура населения, удорожание жизни. Справиться с этим могут лишь знания, ставшие нормой жизни, осознанной повседневностью действий: избавление от вредных привычек, физические упражнения, закаливание организма, умение рационально организовывать свою жизнь и деятельность в соответствии со знаниями своего организма и гармоничным взаимодействием с природой. Школа создаёт условия для обучения и воспитания, комплекс мер и системных мероприятий, которые должны обеспечить не только здоровьесберегающую образовательную среду, но и сформировать у обучающихся необходимые знания, умения и навыки по здоровому образу жизни, элементарной экологической культуры, научить использовать полученные знания в повседневной жизни.

Данная программа ориентирована на всех участников образовательного процесса. Она построена по принципу системы взаимосвязанных форм организации физического, психологического, нравственного, экологического воспитания, профилактики и пропаганды здорового образа жизни. Реализация программы позволяет объединить все блоки для обеспечения гуманистического характера образования, определяя приоритетной ценностью здоровье учащихся.

Цель программы: обеспечение системного подхода к созданию здоровьесберегающей среды, способствующей формированию личностных ориентиров и норм поведения, обеспечивающих сохранение и укрепление

физического, психического и социального здоровья обучающихся, формирование основ экологической культуры, здорового и безопасного образа жизни.

Задачи программы:

- формирование представлений об основах экологической культуры на примере экологически сообразного поведения в быту и природе, безопасного для человека и окружающей среды;
- формирование представлений основ экологической культуры в процессе ознакомления с окружающим миром через практическую деятельность с живыми объектами, наблюдения, опыты, исследовательскую работу, формирование адекватных экологических представлений, т.е. представления о взаимосвязях в системе «Человек-природа» и в самой природе;
- формирование познавательного интереса и бережного отношения к природе;
- формирование представлений об основных компонентах культуры здоровья и здорового образа жизни;
- пробуждение в детях желания заботиться о своем здоровье (формирование заинтересованного отношения к собственному здоровью) путем соблюдения правил здорового образа жизни и организации здоровьесберегающего характера учебной деятельности и общения;
- формирование представлений о рациональной организации режима дня, учебы и отдыха, двигательной активности;
- формирование установок на использование здорового питания;
- использование оптимальных двигательных режимов для обучающихся с учетом их возрастных, психофизических особенностей;
- развитие потребности в занятиях физической культурой и спортом;
- соблюдение здоровьесозидающих режимов дня;
- развитие готовности самостоятельно поддерживать свое здоровье на основе использования навыков личной гигиены;
- формирование негативного отношения к факторам риска здоровью обучающихся (сниженная двигательная активность, курение, алкоголь, наркотики и другие психоактивные вещества, инфекционные заболевания);
- становление умений противостояния вовлечению в табакокурение, употребление алкоголя, наркотических и сильнодействующих веществ;
- формирование потребности ребенка безбоязненно обращаться к врачу по любым вопросам, связанным с особенностями роста и развития, состояния здоровья;
- формирование умений безопасного поведения в окружающей среде и простейших умений поведения в экстремальных (чрезвычайных) ситуациях;
- совершенствование системы профилактической работы по формированию здорового образа жизни;
- проведение просветительской работы по формированию навыков здорового образа жизни со всеми субъектами образовательного процесса;
- формирование у обучающихся потребности здорового образа жизни через урочную и внеурочную деятельность;
- осуществление медико-физиологического и психолого-педагогического мониторинга за состоянием здоровья обучающихся.

Принципы, которые легли в основу создания программы:

1. Принцип учета индивидуальных возможностей и способностей школьников предусматривает поддержку всех обучающихся с использованием разного по трудности и объему предметного содержания, а соответственно, помощи и взаимопомощи при усвоении программного материала каждым учеником. Это открывает широкие возможности для вариативности образования, реализации индивидуальных образовательных программ, адекватных развитию ребенка.
2. Учет возрастных особенностей обучающихся.
3. Создание образовательной среды, обеспечивающей снятие всех стрессобразующих факторов учебно-воспитательного процесса. Атмосфера доброжелательности, вера в силы ребенка, создание для каждого ситуации успеха необходимы не только для познавательного развития детей, но и для их нормального психофизиологического состояния.
4. Обеспечение мотивации образовательной деятельности. Ребенок — субъект образования и обучающего общения, он должен быть эмоционально вовлечен в процесс социализации, что обеспечивает естественное повышение работоспособности и эффективности работы мозга не в ущерб здоровью.
5. Построение учебно-воспитательного процесса в соответствии с закономерностями становления психических функций. Прежде всего, имеется в виду переход от совместных действий к самостоятельным, от действия по материализованной программе к речевому и умственному выполнению действий, переход от поэтапных действий к автоматизированным.
6. Рациональная организация двигательной активности. Сочетание методик оздоровления и воспитания позволяет добиться быстрой и стойкой адаптации ребенка к условиям школы.
7. Обеспечение адекватного восстановления сил. Смена видов деятельности, регулярное чередование периодов напряженной активной работы и расслабления, произвольной и эмоциональной активации необходимы для предотвращения переутомления детей.

Исполнители, участники образовательного процесса:

- администрация школы;
- педагогический коллектив;
- медицинские сотрудники;
- учащиеся;
- родители.

Уровни формирования экологической культуры, здорового и безопасного образа жизни.

Высокий уровень: у школьников выражены ответственное отношение к сохранению собственного здоровья и жизни, здоровья и жизни окружающих, постоянный интерес и мотивация к изучению вопросов здорового и безопасного образа жизни. Присутствует динамичная система знаний по вопросам здоровья и безопасности, экологической культуре, логически взаимосвязанная с системами социальных, психологических и гуманитарных знаний. Сформирован комплекс умений и навыков продуктивной деятельности и самоконтроля в сфере формирования здорового и безопасного образа жизни. Школьники проявляют инициативу и

принимают активное участие в здоровьесберегающем воспитательно - образовательном процессе, способны к продуктивной творческой, исследовательской деятельности по данному направлению.

Средний уровень: позволяет школьнику выполнять большинство стандартных требований в сфере здоровьесбережения, экологической культуры и безопасности в образовательном процессе. Ценности здорового и безопасного образа жизни сформированы наряду с ценностями другого порядка, ответственное отношение к сохранению собственного здоровья и жизни, здоровья и жизни окружающих проявляется не всегда. Мотивация к деятельности в области здоровьесбережения и безопасности носит чаще прагматический характер. Отмечается преобладание периодического интереса к проблемам здорового и безопасного образа жизни, экологической культуры, владение знаниями, умениями и навыками сохранения здоровья и безопасности, недостаточно высокий уровень деятельности по данному направлению.

Низкий уровень: характеризуется преимущественно начальной степенью развития ее компонентов, преобладанием ситуативного интереса к проблемам здорового образа жизни. Отмечаются фрагментарные, узко прикладные знания в области здоровья, экологической культуры не развитые: самоорганизация, самоконтроль и самооценка. Школьники этого уровня могут признавать важность проблемы формирования здорового и безопасного образа жизни, но не проявляют собственной активности в этом процессе.

Планируемые результаты (1-4кл.)

Личностные результаты обучающихся:

- приобретение устойчивых навыков здоровьесбережения, обеспечение безопасной жизнедеятельности, как важного условия самореализации личности.
- сформированность мотивации к познанию закономерностей формирования и сохранения здоровья человека;
- сформированность элементарных представлений об основах экологической культуры на примере экологически сообразного поведения в быту и природе, безопасного для человека и окружающей среды;
- наличие ценностно-смысловых установок на здоровый и безопасный образ жизни;
- рост физической, санитарно-гигиенической, экологической культуры учащихся;
- развитие умений у ребенка безбоязненно обращаться к врачу по любым вопросам, связанным с особенностями роста и развития, состояния здоровья;
- развитие умения безопасного поведения в окружающей среде и простейших умений поведения в экстремальных (чрезвычайных) ситуациях;
- развитие интереса к природе, природным явлениям, формам жизни, понимание активной роли человека в природе;
- развитие ценностного отношения к природе и всем формам жизни;
- развитие умений и навыков бережного отношения к растениям и животным.

Предметные результаты:

- овладение элементарными навыками адаптации в динамично меняющемся и развивающемся мире на основе наблюдений в природе, постановки опытов и т.д.;

- овладение основами грамотного поведения в природе и социуме, правил безопасного образа жизни;
- овладение элементарными навыками проведения наблюдений и выполнения инструкций и правил техники безопасности;
- овладение элементарными знаниями о строении и функционировании организма человека для сохранения и укрепления своего здоровья.
- овладение элементарными представлениями о позитивных и негативных факторах, влияющих на здоровье, в том числе о влиянии на здоровье позитивных и негативных эмоций, получаемых при общении с компьютером, от просмотра телепередач, участия в азартных играх;
- овладение элементарными представлениями об основных компонентах здорового образа жизни и культуры здоровья;

Планируемые результаты (5-9кл.)

Личностные результаты обучающихся:

- активная позиция в отношении сохранения собственного здоровья и здоровья окружающих;
- развитие способности к преодолению трудностей, целеустремленности и настойчивости в достижении результата;
- внутренняя позиция при самостоятельном выборе стиля поведения в повседневной и экстремальной ситуации.
 - осознанное избегание обучающимися употребления ПАВ, алкоголя, табака;
 - рост физической, санитарно-гигиенической, экологической культуры учащихся;
 - сформированность умений и навыков обучающихся делать осознанный выбор поступков, поведения, позволяющих сохранять и укреплять здоровье;
 - сформированность потребности ребенка безбоязненно обращаться к врачу по любым вопросам, связанным с особенностями роста и развития, состояния здоровья;
 - сформированность компетентности об основах экологической культуры на примере экологически обоснованного поведения в быту и природе, безопасного для человека и окружающей среды;
 - сформированность умения безопасного поведения в окружающей среде и простейших умений поведения в экстремальных (чрезвычайных) ситуациях;
 - сформированность интереса к природе, природным явлениям, формам жизни, понимание активной роли человека в природе;
 - сформированность ценностного отношения к природе и всем формам жизни;
 - сформированность умений и навыков элементарного опыта природоохранительной деятельности;
 - сформированность умений и навыков бережного отношения к растениям и животным.

Предметные результаты:

- освоенный опыт специфической для данного учебного предмета деятельности по получению нового знания в области экологической культуры, здорового и безопасного образа жизни, а также система основополагающих элементов научного знания в сфере здоровья и безопасности, лежащая в основе современной научной картины мира;

- овладение элементарными навыками адаптации в динамично меняющемся и развивающемся мире на основе наблюдений в природе, постановки опытов и т.д.;
- овладение основами грамотного поведения в природе и социуме, правил безопасного образа жизни;
- овладение навыками проведения наблюдений и постановки простейших опытов, использования оборудования и измерительных приборов, выполнения инструкций и правил техники безопасности;
- использование знаний о строении и функционировании организма человека для сохранения и укрепления своего здоровья.
- сформированы представления о позитивных и негативных факторах, влияющих на здоровье, в том числе о влиянии на здоровье позитивных и негативных эмоций, получаемых при общении с компьютером, от просмотра телепередач, участия в азартных играх;
- сформированы представления с учётом принципа информационной безопасности о негативных факторах риска здоровью детей (снижение двигательной активности, курение, алкоголь, наркотики, и другие психотропные вещества, инфекционные заболевания, переутомление и т. п.), о существовании и причинах возникновения зависимости от табака, алкоголя и других психотропных веществ, их пагубном влиянии на здоровье;
- сформированы представления об основных компонентах здорового образа жизни и культуры здоровья;

А так же:

- снижение заболеваемости и стабилизация здоровья учащихся;
- повышение качества обучения за счёт внедрения здоровьесберегающих, здоровьесформирующих технологий, снижения факторов негативного воздействия процесса обучения и воспитания на психофизиологический статус учащихся;
- внедрение методик по ранней диагностике предрасположенности учащихся к вредным привычкам;
- своевременное оказание помощи учащимся группы риска;
- создание банка рекомендаций для администрации школы, педагогов предметников, родителей, позволяющие систематизировать работу по проблеме здоровьесбережения;
- рост устойчивого интереса и потребностей к занятиям физкультурой и спортом;

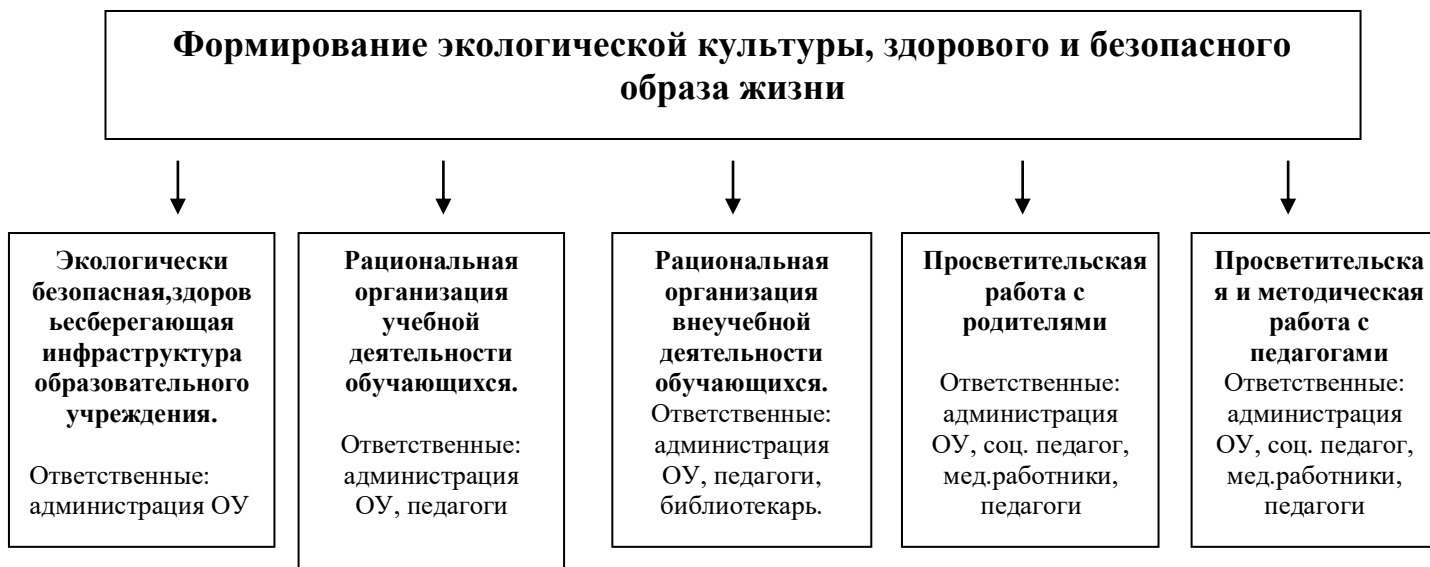
Целостность системы формирования экологической культуры, здорового и безопасного образа жизни обучающихся включает:

- системность деятельности по вопросам здоровьесбережения (отражены в основной образовательной программе общего образования, уставе и локальных актах направлений деятельности школы, обеспечивающих сохранение и укрепление здоровья, безопасный образ жизни обучающихся);
- взаимодействие школы с органами исполнительной власти, правоохранительными органами, учреждениями дополнительного образования детей, культуры, физической культуры и спорта, здравоохранения и другими заинтересованными организациями по вопросам укрепления здоровья, безопасного образа жизни обучающихся;
- преемственность и непрерывность обучения здоровому и безопасному образу жизни на различных уровнях образования;

- комплексный подход в оказании психолого-педагогической, медицинской и социальной поддержки всех групп обучающихся;
- непрерывность отслеживания сформированности здорового и безопасного образа жизни обучающихся.

Основные направления и формы реализации программы.

Системная работа на ступени начального общего образования по формированию экологической культуры, здорового и безопасного образа жизни представлена в виде **блоков** – направлений:



Создание экологически безопасной, здоровьесберегающей инфраструктуры школы - интерната.

1. Состояние и содержание территорий, зданий и помещений образовательного учреждения, а так же их оборудование (для водоснабжения, канализации, вентиляции, освещения) соответствует санитарным и гигиеническим нормам и требованиям СанПиН, нормам пожарной безопасности, требованиям охраны здоровья и охраны труда обучающихся.

2. Наличие и необходимое оснащение помещений для питания учащихся, а также для хранения и приготовления пищи в соответствии с требованиями санитарных правил;

3. Организация качественного горячего питания учащихся, в том числе горячих завтраков, обедов.

4. Наличие и соответствующее оснащение помещений для работы медицинского персонала оборудованием для проведения медицинских осмотров, профилактических мероприятий различной направленности, иммунизации, первичной диагностики заболеваний, оказание первой медицинской помощи: медицинский кабинет, процедурный кабинет, кабинет физиолечения, массажный кабинет.

5. Наличие необходимого оборудования (в расчёте на количество учащихся) и квалифицированного состава специалистов, обеспечивающих оздоровительную работу с учащимися: медицинские работники, педагог - психолог, учитель-логопед, учитель физической культуры, социальный педагог.

6. Оснащённость кабинетов логопедов и психологов, физкультурных залов, тренажёрного зала, кабинета ритмики, спортивных площадок необходимым игровым и спортивным оборудованием и инвентарём.

7. Оснащённость учебных кабинетов оборудованием, позволяющим реализовать здоровьесберегающий компонент процесса обучения.

8. Обеспечение учебных кабинетов, спортивных залов и других помещений для пребывания учащихся естественной и искусственной освещённостью, воздушно-тепловым режимом в соответствии с требованиями санитарных правил.

9. Наличие в помещениях зданий здоровьесберегающего оборудования, используемого в профилактических целях: рециркуляторы для очистки воздуха, бактерицидные фильтры очистки воды для питьевого режима.

10. Наличие в зданиях школы информационного оборудования по безопасности жизнедеятельности в соответствии с требованиями санитарных правил.

11. Сформированность культуры здоровья педагогических работников школы (наличие знаний, умений по вопросам использования здоровьесберегающих методов и технологий, здоровьесберегающий стиль общения, наличие ответственного отношения к собственному здоровью).

Реализация программы формирования экологической культуры и здорового образа жизни в урочной деятельности.

Рациональная организация образовательного процесса содержит:

- соблюдение норм СанПиН, предъявляемых к организации образовательного процесса (объём нагрузки по реализации основных и дополнительных образовательных программ, время на самостоятельную учебную работу, время отдыха, удовлетворение потребностей учащихся в двигательной активности);
- соблюдение норм двигательной активности при организации образовательного процесса в соответствии с требованиями санитарных правил;
- соблюдение здоровьесберегающего режима обучения и воспитания, в том числе при использовании технических средств обучения, информационно-коммуникационных технологий, в соответствии с требованиями санитарных правил;
- учёт индивидуальных особенностей развития обучающихся при организации образовательного процесса;
- обеспечение благоприятных психологических условий образовательной среды (демократичность и оптимальная интенсивность образовательной среды, благоприятный эмоционально - психологический климат, содействие формированию у обучающихся адекватной самооценки, познавательной мотивации);
- использование в образовательном процессе здоровьесберегающих и здоровьесформирующих методов, форм и технологий;
- использование форм, методов обучения и воспитания, педагогических технологий, адекватных возрастным возможностям и особенностям обучающихся;
- наличие и реализация проектов экологической и здоровьесберегающей направленности;
- реализация дополнительных образовательных программ, ориентированных на формирование экологической культуры, ценности здоровья и здорового образа жизни;

- разделы образовательной программы по формированию экологической культуры, здорового и безопасного образа жизни, включение в основную образовательную программу учебных модулей по формированию экологической культуры, ценности здоровья и здорового образа жизни.

1. Реализация требований охранительного режима и здоровьесбережения в учебной деятельности.

Обучающиеся 0-1-го класса	2-4 классы	5-9 классы
<p>Пятидневная рабочая неделя Продолжительность урока 30-35 минут Динамические перемены с подвижными играми, приёмом пищи Комплексные по своему содержанию уроки с элементами игро-арттехнологий Индивидуальные и групповые программы обучения Комплексное развитие несформированных функций: речевых, сенсомоторных (зрительных, слуховых, вкусовых представлений), игровая, пластическая импровизация. Медицинские физоопроцедуры и лечение, комплекс ежедневных оздоровительных процедур, соответствующие режимным моментам гигиенические процедуры. Формирование приемлемых форм индивидуального поведения, коммуникативных умений. Дополнительные каникулы. Отсутствие домашних заданий. Дополнительные индивидуальные дни отдыха по рекомендации врача. Проведение во время уроков :физкультминуток, релакс -пауз, пальчиковой гимнастики, комплекса упражнений для снятия мышечного утомления, дыхательной гимнастики</p>	<p>Пятидневная рабочая неделя Утренняя разминка в тренажёрном зале Продолжительность урока 40 минут Динамические перемены с подвижными играми, приёмом пищи Уроки по технологиям коррекционно-развивающего обучения Физиотерапевтическое лечение по предписанию врачей Ежедневные закаливающие и гигиенические процедуры Дополнительные индивидуальные дни отдыха по рекомендации врача Дозированное домашнее задание Проведение во время уроков :физкультминуток, релакс-пауз, пальчиковой гимнастики, комплекса упражнений для снятия мышечного утомления, дыхательной гимнастики</p>	<p>Пятидневная рабочая неделя Утренняя разминка в тренажёрном зале Продолжительность урока 40 минут Динамические перемены с приёмом пищи Уроки по технологиям поэтапного формирования умственных действий; личносно-ориентированного, коррекционно-развивающего обучения Комплексная коррекция стойких нарушений развития Соблюдение норм СанПиН при организации деятельности обучающихся Физиотерапевтическое лечение по предписанию врачей Индивидуальное осуществление соответствующих возрасту гигиенических процедур Дополнительные индивидуальные дни отдыха по рекомендации врача Дозированное домашнее задание Проведение во время уроков физкультминуток, релакс-пауз, пальчиковой гимнастики, комплекса упражнений для снятия мышечного утомления, дыхательной гимнастики</p>

2. Технологии коррекционно-развивающего обучения как основа здоровьесберегающего процесса обучения.

Технология - это, прежде всего, системный метод создания, применения и определения всего процесса преподавания и усвоения знаний с учетом технических и человеческих ресурсов и их взаимодействия, ставящий своей задачей оптимизацию форм образования. Технология описывает систему работы ученика как деятельность к достижению поставленной образовательной цели, и рассматривает систему работы педагога как деятельность, обеспечивающую условия для работы ученика.

Под здоровьесберегающими технологиями будем понимать систему мер по охране и укреплению здоровья учащихся, учитывающую важнейшие характеристики образовательной среды и условия жизни ребенка, воздействие на здоровье.

Понятие «здоровьесберегающие технологии» объединяет в себе все направления деятельности школы - интерната по формированию, сохранению и укреплению здоровья учащихся.

Главная задача реализации здоровьесберегающих технологий: организация образовательного пространства на всех уровнях, при которой качественное обучение, развитие, воспитание учащихся не сопровождается нанесением ущерба их здоровью.

Обучающиеся 0-го класса		
	Начальная школа	Старшая школа
И.М. Бгажнокова «Обучение и воспитание детей с тяжёлыми и множественными нарушениями» Э.Шоплер «ТЕАССН (обучение детей с аутизмом)» Л.Баряева «Игрокоррекция» А.Р.Маллер «Социальное воспитание и обучение детей с отклонением в развитии» М.Монтессори «Монтессори-педагогика и Монтессори-терапия» К. Орф «Технология элементарного музыкального воспитания» Специальные методики: - У.Кристен «Методика поддерживающей коммуникации» - О.С.Никольская «Эмоционально-уровневый подход»	Е.Д.Худенко «Технология коррекционно-развивающего обучения» В.Г.Петрова «Технология обучения учащихся I-IV классов вспомогательной школы» Ю.Ф.Кузнецов «Охранительный педагогический режим во вспомогательной школе» В.И.Ковалько «Здоровьесберегающие технологии в начальной школе» С.Г.Шевченко «Коррекционно-развивающее обучение» Б.П.Пузанов «Коррекционные технологии и коррекционная педагогика» А.С.Белкин «Технология педагогической деятельности, основанная на доминантах психологического развития» В.Н.Зайцев «Технология совершенствования»	П.Я.Гальперин «Технология планомерного поэтапного формирования знаний, умений и умственных действий» В.И. Якиманская «Личностно-ориентированное обучение» А.С.Белкин «Витагенное обучение» Т.К. Селевко «Социально-воспитательные технологии», «Технологии обучения детей с проблемами» Предметные технологии обучения учащихся с ограниченными возможностями здоровья: А.К. Аксёнова М.П. Перова В.В. Воронкова Т.М. Лифанов И.М. Бгажнокова С.Л. Мирский и др.

3.Использование возможностей образовательного процесса в формировании экологической культуры и здорового образа жизни.

Программа формирования экологической культуры и здорового образа жизни реализуется на межпредметной основе путём интеграции в содержание базовых учебных предметов, разделов и тем, способствующих формированию у обучающихся с умственной отсталостью основ экологической культуры, установки на здоровый и безопасный образ жизни.

Программа формирования культуры здорового и безопасного образа жизни средствами урочной деятельности может быть реализовано с помощью предметов основной образовательной программы: «Мир природы и человека», «Природоведение», «Естествознание», «Физическая культура», «Основы социальной жизни», «География», «Биология», «Профильный труд», «Ручной труд» и др.

С этой целью в программах данных предметов предусмотрены соответствующие разделы и темы. Их содержание направлено на обсуждение с детьми проблем, связанных с безопасностью жизни, укреплением собственного физического, нравственного и духовного здоровья, активным отдыхом, формированием основ экологической культуры.

В курсе «Природоведение» это разделы:

Экологическая культура	Здоровый образ жизни
Раздел «Наш дом-Земля» Темы: «Воздух и его охрана» «Значение воздуха для жизни на Земле» «Значение морей и океанов в жизни человека» «Охрана водных ресурсов Земли» «Почва. Охрана почвы» Раздел «Растительный мир» Темы: «Лекарственные растения. Правила сбора» «Грибы. Правила сбора» «Уход за комнатными растениями» «Красная книга растений» Раздел «Животный мир» Темы: «Домашние животные. Правила ухода» «Правила поведения с бродячими животными» «Охрана животных. Заповедники. Красная книга».	Раздел «Человек» Темы: «Как устроен наш организм. Части тела и внутренние органы.» «Как работает (функционирует) наш организм» «Здоровье человека. Факторы здоровья» «Осанка. Гигиена» «Охрана зрения» «Профилактика нарушений слуха» «Правила личной гигиены» «Здоровое (рациональное) питание. Режим. Правила питания. Витамины» «Вред курения» «Профилактика простудных заболеваний»

В курсе «Естествознание. 6 класс»:

Название раздела	Экологическая культура	Здоровый образ жизни
	Тема урока:	
«Вода»	«Использование воды в быту, промышленности и сельском хозяйстве»	«Польза морской и минеральной воды» «Наводнение (способы защиты от

«Воздух»	«Очистка мутной воды» «Охрана воды» «Наблюдения за расходом воды и электроэнергии в школе»	наводнения)»
«Почва»	«Теплопроводность воздуха. Использование этого свойства воздуха в быту» «Значение кислорода для дыхания растений, животных и человека» «Чистый и загрязненный воздух. Поддержание чистоты воздуха»	«Применение кислорода в медицине» «Ураган (способы защиты)»
«Полезные ископаемые»	«Значение почвы в народном хозяйстве» «Эрозия почв. Охрана почв».	
	«Охрана полезных ископаемых»	

«Естествознание. 7 класс»:

Название раздела	Экологическая культура	Здоровый образ жизни
	Тема урока:	
«Общие сведения о цветковых растениях»	«Роль растений в жизни животных и человека» «Значение растений и их охрана» «Растение - живой организм»	
«Растения леса»	«Использование древесины различных пород» «Лекарственное значение изучаемых ягод. Правила их сбора и заготовки» «Что лес дает человеку? Лекарственные травы и растения. Растения Красной книги. Лес — наше богатство (работа лесничества по охране и разведению лесов)»	«Лекарственное значение изучаемых ягод» «Распознавание съедобных и ядовитых грибов» «Оказание первой помощи при отравлении грибами» «Обработка съедобных грибов перед употреблением в пищу. Грибные заготовки (засолка, маринование, сушка)»
«Комнатные растения»	«Особенности ухода, выращивания, размножения»	«Польза, приносимая комнатными растениями» «Фитодизайн: создание уголков отдыха, интерьеров из комнатных растений»
«Растения поля»	«Труд хлебороба. Отношение к хлебу. Уважение к людям, его выращивающим»	«Одежда из льна и хлопка»

«Овощные растения»		«Польза овощных растений. Овощи — источник здоровья (витамины)» «Использование человеком. Блюда, приготавливаемые из овощей»
«Растения сада»		«Польза свежих фруктов и ягод. Заготовки на зиму»

«Естествознание. 8 класс»:

Название раздела	Экологическая культура	Здоровый образ жизни
	Тема урока:	
«Многообразие животного мира»	«Значение животных и их охрана. Животные, занесенные в Красную книгу»	
«Насекомые»	«Правила поведения в лесу. Охрана муравейников»	«Использование продуктов пчеловодства (целебные свойства меда, пыльцы, прополиса)»
Рыбы»	«Рыбоводство (разведение рыбы, ее охрана и рациональное использование)»	«Польза рыбных блюд для здоровья человека»
«Пресмыкающиеся»	«Охрана пресмыкающихся. Красная книга»	«Использование змеиного яда в медицине. Скорая помощь при укусах змей»
«Млекопитающие»	«Охрана морских млекопитающих. Морские животные, занесенные в Красную книгу»	

Курс «Естествознание. 9 класс». Одной из основных задач изучения данного курса является формирование основ здорового и безопасного образа жизни. Поэтому каждый урок, изучение любой темы данного курса направлено на воспитание культуры здорового образа жизни, формирование у обучающихся мотивации и потребности в здоровом образе жизни. Наиболее значимыми в пропаганде здорового образа жизни, являются следующие темы: «Роль физкультуры и спорта для укрепления здоровья», «Вредное влияние курения на работу органов дыхания», «Влияние употребления алкоголя и наркотических веществ на органы нервной системы», «Влияние вредных привычек на организм человека», «Последствия ранних половых связей», «Заболевания передающиеся половым путём. Профилактика», «Последствия аборта», «Оказание первой доврачебной помощи при различных видах травм» и др.

Изучение **географии** нашей страны, а также материков и океанов в специальной (коррекционной) школе VIII вида расширяет представления детей с нарушением интеллекта об окружающем мире. География дает благодатный материал для патриотического, интернационального, эстетического и экологического воспитания

учащихся. Природа изучается как среда обитания и жизнедеятельности людей, как источник ресурсов для развития народного хозяйства. Особое внимание уделяется экологическим проблемам.

«География. 6 класс»:

Название раздела	Экологическая культура	Здоровый образ жизни
	Тема урока:	
«Введение»	«Географические сведения о своей местности и труде населения.»	«Явления природы: ветер, дождь, гроза. Меры предосторожности.»
«Ориентирование на местности»		« Ориентирование. Определение основных направлений по Солнцу, компасу, местным признакам и природным объектам»
«Формы и поверхности Земли»		«Понятие о землетрясениях и извержениях вулканов.»
«Вода на земле»		«Использование воды человеком в быту»
	«Овраги, их образование.»	
	«Водоемы в нашей местности. Охрана воды от загрязнения.»	

«География. 7 класс»:

Название раздела	Экологическая культура	Здоровый образ жизни
	Тема урока:	
«Особенности природы и хозяйства России »	«Водные (гидроэнергетические) ресурсы России, их использование. Экологические проблемы.» «Полезные ископаемые, их основные месторождения. Пути рационального использования» «Особенности развития сельского хозяйства и транспорта. Экологические проблемы»	«Школа выживания в лесу»
«Природные зоны России»	«Растительный и животный мир арктики. Охрана природы» «Экологические проблемы Севера. Охрана природы тундры» «Поверхность, полезные ископаемые. Экологические проблемы.» «Экологические проблемы водных ресурсов» «Заповедники и заказники лесной зоны. Охрана леса» «Охрана природы зоны степей» «Охрана животных пустыни» «Растительный и животный мир	

	влажных субтропиков. Охрана природы»	
--	--------------------------------------	--

«География. 8 класс»:

Название раздела	Экологическая культура	Здоровый образ жизни
	Тема урока:	
«Евразия»	«Растительность и животные Евразии. Международное сотрудничество в охране природы»	

«География. 9 класс»:

Название раздела	Экологическая культура	Здоровый образ жизни
	Тема урока:	
«Наш край»	«Водоснабжение нашего края питьевой водой. Охрана водоемов» «Растительный мир нашего края (деревья, кустарники, травы, цветочно-декоративные растения, грибы, орехи, ягоды, лекарственные растения). Красная книга. Охрана растительного мира» «Вред природе, наносимый браконьерами» «Красная книга» «Охрана животных» «Помощь зимующим птицам» «Заповедники, заказники» «Промышленность нашей местности. Тяжелая и легкая промышленность. Экология»	«Спортивные сооружения (стадионы, спортзалы, спортивные площадки, катки) нашей местности» «Больницы, поликлиники, аптеки, отделы социальной защиты»

Уроки по предмету «**Основы социальной жизни**» направлены не только на практическую подготовку обучающихся к самостоятельной жизни и труду, но и на формирование основных навыков здорового образа жизни.

5 класс:

Название раздела	Экологическая культура	Здоровый образ жизни
	Тема урока:	
«Жилище»	«Чем болеют животные. Кто лечит животных»	«Правила гигиены на лестницах, лестничных площадках» «Правила пользования мусоропроводом» «Пожар в доме (причины, источники). Правила пожарной безопасности» «Техника безопасного использования моющих и

<p>«Одежда и обувь»</p> <p>«Бельё»</p>		<p>чистящих средств»</p> <p>«Простые правила оказания помощи при ожоге, отравлении химическими препаратами (веществами)»</p> <p>«Профилактика и борьба с грызунами в доме»</p> <p>«Тараканы, домашние муравьи. Профилактика, средства для избавления»</p> <p>«Правила безопасного обращения с ядохимикатами, аэрозолями, препаратами профилактических средств»</p> <p>«Предупреждение отравлений ядохимикатами. Медицинская помощь при отравлениях»</p> <p>«Профилактика здоровья людей, содержащих домашних животных»</p> <p>«Как предостеречься от отравлений и болезней при приеме молочных, мясных и других продуктов»</p> <p>«Гигиенические требования к одежде и обуви»</p> <p>«Гигиенические требования к выбору белья»</p> <p>«Правила работы с утюгом, техника безопасности»</p>
----------------------------------------	--	-------------------------------------------------------------------------------------------------------------------------------------------------------------------------------------------------------------------------------------------------------------------------------------------------------------------------------------------------------------------------------------------------------------------------------------------------------------------------------------------------------------------------------------------------------------------------------------------------------------------------------------------------------------------------------------------------------------------------------------------------------------------------------------------

6 класс:

Название раздела	Экологическая культура	Здоровый образ жизни
	Тема урока:	

«Квартира»		« Сон — здоровье человека. Режим сна. Почему снятся тревожные сны. Обустройство комнаты для сна»
«Растения в доме»	«Растения в доме, их назначение: оздоровление, эстетика быта» «Уход за декоративными растениями: подкормка, температурный, световой режим»	
«Гигиена тела»		«Гигиенический режим по уходу за телом (ванная, душ, баня).
«Стираем бельё»		«Ежедневные гигиенические процедуры. Режим смены белья, носков, чулок»
«Кухня»		«Техника безопасности при использовании моющих средств» «Техника безопасности при пользовании нагревательными приборами» «Правила пользования электроприборами на кухне»
«Организация питания семьи»		«Питание и здоровье человека. Режим питания» «Правила хранения различных продуктов» «Техника безопасности при работе с режущими инструментами» «Отравление консервированными продуктами, правила первой помощи»

7 класс:

Название раздела	Экологическая культура	Здоровый образ жизни
	Тема урока:	
«Питание»	«История хлеба»	«Питательная ценность овощей, мяса, рыбы, фруктов» «Правила приема пищи»

8 класс:

Название раздела	Экологическая культура	Здоровый образ жизни
	Тема урока:	
«Здоровье»		«Гигиенический режим, его правила в течение дня, недели» «Источники заболеваний. Профилактика воспалительных и вирусных заболеваний» «Травмы, ожоги. Помогите себе сам

<p>«Домашняя аптека»</p> <p>«Здоровье и красота»</p>		<p>при порезах, ожогах (правила, средства)»</p> <p>«Уход за больными в доме»</p> <p>«Правила комплектования аптеки»</p> <p>« Средства от головной боли, кишечных расстройств, простудных заболеваний»</p> <p>« Народные безопасные средства для дезинфекции, полоскания, ожогов и др.»</p> <p>« Правила обращения с лекарствами. Хранение лекарств»</p> <p>« Понятие о здоровом образе жизни»</p> <p>« Здоровье, спорт, интересный досуг — красота жизни»</p> <p>«Гигиенические средства по уходу за кожей, волосами»</p> <p>«Гигиенические правила для девушек. Гигиенические правила для юношей»</p>
------------------------------------------------------	--	--------------------------------------------------------------------------------------------------------------------------------------------------------------------------------------------------------------------------------------------------------------------------------------------------------------------------------------------------------------------------------------------------------------------------------------------------------------------------------------------------------------------------------------------------------------------------------------------------------

9 класс:

Название раздела	Экологическая культура	Здоровый образ жизни
	Тема урока:	
«Семья»		<p>«Беременность и роды»</p> <p>«Уход за новорожденным»</p> <p>«Охрана здоровья: детская поликлиника. Здоровье родителей и ребенка»</p> <p>«Если ребенка иметь рано (средства контрацепции, консультации медработников)»</p>

В курсе «Физическая культура» все учебные занятия направлены на выработку установки на безопасный, здоровый образ жизни. Обучающиеся получают сведения о пользе соблюдения режима дня, личной гигиены, закаливания, приёма пищи и питательных веществ, воды, питьевого режима, необходимости оказания первой помощи при различных травмах опорно-двигательного аппарата.

При выполнении упражнений на уроках **русского языка** обучающиеся знакомятся с правилами культуры чтения и письма, обсуждают вопросы внешнего облика ученика, соблюдения правил перехода улицы, активного отдыха летом и зимой, формируются и закрепляются гигиенические умения и навыки чтения и письма (правильная осанка, положение книги, тетради и т.д.). На уроках чтения читают произведения о родной природе, говорят о сохранении красоты природы. В ходе уроков используются стихи, пословицы, рассказы валеологической направленности.

На уроках **математики** решается много задач. Одной из их разновидностей являются задачи с валеологической направленностью. В процессе решения таких задач ученик не только усваивает общий способ выполнения действий, но и обдумывает полученный результат. В конце каждой задачи стоит вопрос, который позволяет осознать ценность здоровья, порождает тревогу за возможность утраты здоровья. Учитель должен помочь преобразовать возникшую энергию опасения в энергию действия. На этом этапе происходит знакомство и обсуждение с обучающимися привычки здорового образа жизни. Таким образом, математическая задача формирует у школьника сложное психическое «новообразование» — ответственное отношение к здоровью. Аналогично проводится работа по решению арифметические задачи экологического содержания.

В курсе «**Технология**» при знакомстве с каждым инструментом или приспособлением обязательно вводятся правила безопасной работы с ним.

На уроках **швейного дела** рассматриваются вопросы о влиянии изделий из натуральных и синтетических тканей на общее состояние здоровья человека, о гигиенических требованиях к одежде и постельному белью.

Учебный курс по **сельскохозяйственному труду** формирует у обучающихся представления о пользе овощей и фруктов, выращенных своими руками, о лекарственных растениях сада и огорода, о рациональном использовании человеком земельных и водных ресурсов.

2. Реализация программы формирования экологической культуры и здорового образа жизни во внеурочной деятельности.

Формирование экологической культуры и здорового образа жизни обучающихся с ограниченными возможностями здоровья реализуется через систему внеурочной деятельности в рамках духовно-нравственного воспитания.

Содержательные блоки:

- ❖ Внеклассные занятия;
- ❖ Дополнительное образование;
- ❖ Детская организация;
- ❖ Информационно-массовая работа;
- ❖ Спортивно-оздоровительная деятельность

Оздоровительная роль учебно-воспитательной работы будет достигаться:

- Организацией эффективной работы с обучающимися всех групп здоровья;
- Рациональной организацией уроков физкультуры и занятий активно-двигательного характера;
- организацию занятий по лечебной физкультуре;
- Организацией динамических перемен, физкультминуток на уроках, способствующих эмоциональной разгрузке и повышению двигательной активности;
- Организацией спортивных секций;
- Использование различных форм массовой пропаганды здорового образа жизни;
- Организацией спортивно-массовых мероприятий;

- Проведением классных часов пропагандирующих ЗОЖ, по профилактике детского травматизма на дорогах, по профилактике различных зависимостей и т.д.;
- Работой специальных школьных служб (медицинские работники, психологи, логопеды, социальный педагог);
- Работой школьного ПМПК с целью выявления дезадаптации обучающихся, а также коррекции индивидуальной траектории обучения и психологического комфорта обучающихся.

Реализация этого блока зависит от администрации школы - интерната, учителей физической культуры, а также всех педагогов.

3. Работа с родителями (законными представителями).

Одним из компонентов формирования экологической культуры и здорового образа жизни является просветительская работа с родителями (законными представителями) обучающихся. Работа направлена на повышение уровня знаний по вопросам охраны и укрепления здоровья детей, формирование безопасного образа жизни.

Работа с родителями - это сложная и важная часть деятельности коллектива школы - интерната, включающая повышение уровня педагогических знаний и умений родителей, помощь педагогов родителям в семейном воспитании для создания необходимых условий для формирования навыков здорового образа жизни и экологической культуры у детей; взаимодействие педагогов, воспитателей, специалистов, медицинских работников и родителей в процессе развития и оздоровления детей.

Принципы совместной работы с семьей по воспитанию здорового ребенка:

1. Основным принципом совместной работы с семьей по воспитанию здорового ребенка для педагогического коллектива является принцип здоровьесбережения - основополагающий принцип деятельности ОУ, который предполагает использование особых здоровьесберегающих педагогических технологий, способствующих сохранению здоровья детей, построение целостной системы работы по формированию навыков здорового образа жизни с педагогами, специалистами детьми и родителями.
2. Принцип единства целей и задач. Цели и задачи воспитания здорового ребенка должны быть понятны и едины для педагогов, воспитателей, специалистов, медиков и родителей.
3. Принцип системности и последовательности работы. В течение всего года и всего периода пребывания ребенка в ОУ, при работе с родителями необходима системная и четкая последовательность (этапность) в ее организации.
4. Принцип индивидуального подхода. К каждому ребенку и к каждой семье на основе учета интересов и способностей должен осуществляться индивидуальный подход как высшая степень дифференциации.
5. Принцип взаимного доверия и взаимопомощи педагогов и родителей на основе доброжелательной критики и самокритики.

Основные задачи ОУ в системе работы с родителями.

- Повышение общей педагогической культуры родителей и культуры здоровья.
- Пропаганда здорового образа жизни.
- Изучение, обобщение и распространение положительного опыта семейного эколого - валеологического воспитания.
- Организация совместной работы с родителями с целью решения психолого-педагогических проблем развития каждого ребенка.
- Вооружение родителей психолого-педагогическими знаниями через тренинги, консультации, семинары, практикумы и другие интерактивные формы работы.
- Просвещение родителей с целью создания здоровьесберегающей, психологически комфортной среды в семье.
- Включение родителей в образовательный процесс.

Направления работы по реализации задач:

Деятельность	Предполагаемый результат
<i>Работа классного руководителя:</i> <ul style="list-style-type: none">➤ регулярное посещение семей;➤ индивидуальные беседы с родителями;➤ совместная работа классного руководителя, родителей и учителей-предметников;➤ составление индивидуальных программ медико-психолого-педагогического сопровождения;➤ ведение ежедневного мониторинга посещаемости уроков;➤ оказание помощи в организации летнего отдыха;➤ своевременное оказание социальной помощи;	Оказание помощи проблемным семьям, снижение правонарушений среди подростков, устранение злоупотреблений со стороны недобросовестных родителей, уменьшение количества проблемных семей, оказание помощи в вопросах экологического и валеологического воспитания.
<i>Работа социального педагога и психолога:</i> <ul style="list-style-type: none">➤ психодиагностика уровня развития обучающихся;➤ консультации для родителей, педагогов, обучающихся;➤ совместная работа с инспекторами и ИДН	Реабилитация и социальная адаптация подростков с девиантным поведением, профилактика правонарушений и вредных привычек, предупреждение ДТП.
<i>Работа администрации школы:</i> <ul style="list-style-type: none">➤ индивидуальные беседы и консультирование;➤ контроль за работой классных руководителей;➤ индивидуальные отчёты классных руководителей о текущей успеваемости и посещаемости;➤ изучение данных о занятости обучающихся в кружках и секциях	Обеспечение эффективного взаимодействия всех участников образовательного процесса

- Информационно - просветительская
- Консультативная
- Организационная
- Диагностическая

Формы работы с родителями:

- день открытых дверей для родителей;
- выставка поделок семейного творчества;
- общешкольный день матери;
- открытые уроки и внеклассные занятия для родителей;
- совместные родительские и ученические собрания с приглашением учителей-предметников и других специалистов образовательного учреждения;
- проведение педагогических консилиумов;
- индивидуальные консультации родителей педагогами и узкими специалистами;

Содержание деятельности участников образовательного процесса.

Просветительская и методическая работа с педагогами и специалистами, направленная на повышение квалификации работников школы - интерната и повышение уровня их знаний по проблемам охраны и укрепления здоровья детей, включает:

- проведение соответствующих лекций, консультаций, семинаров, круглых столов, родительских собраний, педагогических советов, заседаний методических объединений по данной проблеме;
- приобретение и изучение педагогами, специалистами необходимой современной научно-методической литературы;
- привлечение педагогов, медицинских работников, психологов и родителей (законных представителей) к совместной работе по проведению природоохранных, оздоровительных мероприятий и спортивных соревнований.

3.5. Программа коррекционной работы.

Программа коррекционной работы разработана в соответствии с требованиями Федерального государственного образовательного стандарта обучения детей с умственной отсталостью (интеллектуальными нарушениями), а также с учетом опыта работы школы по психолого-педагогическому сопровождению обучающихся.

Программа коррекционной работы с обучающимися представляет собой систему психолого-педагогических и медицинских средств, направленных на преодоление и ослабление их психических и физических недостатков.

Программа коррекционной работы базируется на фундаментальных положениях психолого-педагогической науки:

- положение о том, что позитивно влиять на процесс развития – значит управлять ведущей деятельностью (теория деятельности А.Н. Леонтьева);

- положение о социальной ситуации развития Л.С. Выготского как единицы анализа динамики развития ребенка, т.е. совокупности законов, которыми определяется возникновение и изменение структуры личности ребенка на каждом возрастном этапе;

- положение, разработанное в концепции И.П. Мясичева, согласно которому личность является продуктом системы значимых отношений, поэтому эффективная коррекция немыслима без включения в коррекционный процесс самого ребенка и его окружения;

- положение, разработанное Д.Б. Элькониным о том, что коррекционный потенциал игры заключается в практике новых социальных отношений, в которые включается ребенок в процессе специально организованных групповых коррекционных занятий.

Цель программы: Обеспечение комплекса условий психолого-педагогического и медико-социального сопровождения процесса индивидуального развития обучающихся с учетом особых образовательных потребностей, а также обеспечение коррекции недостатков в физическом, психическом и речевом развитии обучающихся, их социальной адаптации и интеграции в общество.

Задачи программы:

- своевременное выявление детей, имеющих трудности в адаптации, обусловленные недостатками психического и физического развития;
- определение особых образовательных потребностей детей путем своевременной комплексной диагностики;
- определение особенностей организации образовательного процесса для обучающихся в соответствии с их индивидуальными особенностями;
- создание условий, способствующих успешному освоению детьми адаптированной основной общеобразовательной программы;
- осуществление индивидуально ориентированной психолого -медико-педагогической помощи нуждающимся детям;
- разработка и реализация системы взаимодействия и сотрудничества всех педагогических работников для успешного усвоения обучающимися адаптированной основной общеобразовательной программы, а также коррекции психофизических недостатков;
- разработка и реализация планов индивидуальной и групповой работы, организация индивидуальных и групповых занятий для обучающихся с учетом индивидуальных и типологических особенностей психофизического развития и индивидуальных возможностей;
- обеспечение возможности получения психологической, логопедической, а также медицинской поддержки обучающихся;
- оказание родителям (законным представителям) детей консультативной и методической помощи по медицинским, социальным, правовым и другим вопросам, связанным с их воспитанием и обучением.

Принципы, определяющие содержание программы коррекционной работы

- Приоритетности интересов ребёнка. Принцип определяет позицию специалиста, который призван решать проблему ребёнка с максимальной пользой и в интересах ребёнка.
- Системность. Принцип обеспечивает единство работы специалистов различного профиля, взаимодействие и согласованность их действий в решении проблем ребёнка; участие в данном процессе всех участников образовательного процесса.
- Непрерывность. Принцип обеспечивает ребёнка и его родителей (законных представителей) непрерывной помощью на протяжении всего срока обучения до полного решения проблемы и определения подхода к её решению.
- Вариативность. Принцип предполагает создание вариативных программ для коррекционной работы с детьми, с учетом их особых образовательных потребностей и возможностей психофизического развития.
- Единства психолого-педагогических и медицинских средств. Принцип обеспечивает взаимодействие специалистов психолого-педагогического и медицинского блока в деятельности по комплексному решению задач коррекционно-воспитательной работы.
- Сотрудничества с семьей. Принцип основан на признании семьи как важного участника коррекционной работы, оказывающего существенное влияние на процесс развития ребенка и успешность его интеграции в общество.

Организация коррекционной работы с обучающимися с умственной отсталостью

Коррекционная работа с обучающимися с умственной отсталостью проводится:

- в рамках образовательного процесса (в урочной и внеурочной деятельности) через содержание и организацию образовательного процесса (индивидуальный и дифференцированный подход, сниженный темп обучения, структурная простота содержания, повторность в обучении, активность и сознательность в обучении);
- в рамках внеурочной деятельности в форме специально организованных индивидуальных и групповых занятий (коррекционно-развивающие и логопедические занятия, занятия ритмикой, лечебной и адаптивной физкультурой);
- в рамках психологического, логопедического, медицинского, а также социально-педагогического сопровождения обучающихся.

Организация коррекционной работы с обучающимися с умственной отсталостью.

	Вид деятельности	Ответственный	Содержание видов деятельности
В рамках образовательного процесса;	Урочная деятельность	Классный руководитель	Индивидуальный и дифференцированный подход, сниженный темп обучения, структурная простота содержания, повторность в обучении, активность и сознательность в обучении.
	Внеурочная деятельность	Воспитатель	
В рамках внеурочной деятельности в	Коррекционный курс «Ритмика»	Учитель ритмики	Развитие умения слушать музыку, выполнять под музыку различные движения, в том числе танцевальные, с

форме специально организованных индивидуальных и групповых занятий;			речевым сопровождением или пением. Развитие координации движений, чувства ритма, темпа, коррекция общей и речевой моторики, пространственной ориентировки. Привитие навыков участия в коллективной творческой деятельности.
	Коррекционный курс «Логопедическая коррекция»	Учитель - логопед	Формирование и развитие различных видов устной речи на основе обогащения знаний об окружающей действительности. Обогащение и развитие словаря, уточнение значения слова, развитие лексической системности, формирование семантических полей. Развитие и совершенствование грамматического строя речи. Развитие связной речи. Коррекция недостатков письменной речи
	Коррекционный курс «Игра, игротерапия» «Психологический практикум»	Педагог-психолог	Формирование учебной мотивации, стимуляция сенсорно-перцептивных, мнемических и интеллектуальных процессов. Гармонизация психоэмоционального состояния, формирования позитивного отношения к своему «Я», повышение уверенности в себе, развитие самостоятельности, формирование навыков самоконтроля. Развитие способности к эмпатии, сопереживанию; формирование продуктивных видов взаимодействия с окружающими, повышение социального статуса ребенка в коллективе, формирование и развитие навыков социального поведения.
В рамках психологического, логопедического, медицинского и социально-педагогического сопровождения	Психологическое сопровождение	Педагог-психолог	Коррекция недостатков познавательной сферы, развитие сенсорно-перцептивной сферы.
	Логопедическое сопровождение	Учитель - логопед	Коррекция недостатков устной речи (звукопроизношение) Развитие связной речи. Коррекция недостатков письменной речи.
	Медицинское сопровождение	Медицинские работники	Выявление недостатков в физическом развитии, выдача рекомендаций по созданию условий по преодолению недостатков, медикаментозное лечение психических расстройств. Профилактика сезонных заболеваний.
	Социально-педагогическое	Социальный педагог	Профилактика: правонарушений, табакокурения, употребления

	сопровождение		психоактивных веществ (ПАВ); постановка семей, имеющих девиантные формы поведения, на внутришкольный, а также, персонифицированный учет. Сопровождение детей группы риска.
		Педагог - организатор	Организация классных и общешкольных мероприятий, направленных на развитие творческих способностей обучающихся, формирование доброжелательного отношения между детьми, взаимоуважения.

Перечень, содержание и план реализации индивидуально ориентированных и групповых коррекционных мероприятий, обеспечивающих удовлетворение особых образовательных потребностей, обучающихся с умственной отсталостью (интеллектуальными нарушениями).

Программа коррекционной работы реализуется через взаимосвязанные направления, которые отражают содержание коррекционной работы с субъектами образовательного процесса:

- диагностическая работа;
- коррекционно-развивающая работа;
- консультативная работа;
- информационно-просветительская работа;
- лечебно-профилактическая работа.

Содержание диагностического направления

Цель: выявление характера и интенсивности трудностей развития обучающихся, проведение их комплексного обследования и подготовка рекомендаций по оказанию им психолого -медико-педагогической помощи.

Программа психолого - медико – педагогического изучения ребенка

Задачи деятельности	Планируемый результат	Виды и формы деятельности	Сроки проведения	Специалисты
Медицинская диагностика				

<p>Определение состояния физического и психического здоровья.</p> <p>Выявление физического состояния учащегося: изменения в физическом развитии (рост, вес и т. д.); нарушения движений (скованность, расторможенность, параличи, парезы, стереотипные и навязчивые движения); утомляемость; состояние анализаторов.</p>	<p>Выявление состояния физического и психического здоровья.</p> <p>Создание банка данных обучающихся, нуждающихся в специализированной помощи.</p> <p>Составление плана оздоровительных мероприятий.</p>	<p>Изучение медицинской документации (история развития ребенка, здоровье родителей, как протекала беременность, роды).</p> <p>Наблюдения во время занятий, в перемены, во время игр и т. д</p> <p>Обследование ребенка врачом.</p> <p>Беседа врача с родителями</p>	<p>Сентябрь, апрель</p> <p>Сентябрь, апрель</p>	<p>Школьный медицинский работник.</p> <p>Педагог, школьный медицинский работник.</p>
--------------------------------------------------------------------------------------------------------------------------------------------------------------------------------------------------------------------------------------------------------------------------------------------------------------------------	----------------------------------------------------------------------------------------------------------------------------------------------------------------------------------------------------------	---------------------------------------------------------------------------------------------------------------------------------------------------------------------------------------------------------------------------------------------------------------------	-------------------------------------------------	--------------------------------------------------------------------------------------

Психолого-педагогическая диагностика

<p>Обследование актуального уровня психического развития, определение зоны ближайшего развития ребёнка.</p> <p><u>Моторика:</u> общая и мелкая.</p> <p><u>Внимание:</u> устойчивость, переключаемость с одного вида деятельности на другой, объем, работоспособность.</p> <p><u>Мышление:</u> анализ, синтез, обобщение, классификация, сравнение, установление последовательности событий, исключение.</p> <p><u>Память:</u> зрительная, слуховая, моторная, смешанная. Быстрота и прочность запоминания.</p>	<p>Выявление актуального уровня психического развития, определение зоны ближайшего развития ребёнка.</p> <p>Создание банка данных обучающихся, нуждающихся в специализированной помощи.</p> <p>Индивидуальные и групповые коррекционные программы, соответствующие выявленным особенностям психического развития обучающихся.</p>	<p>Наблюдение за ребенком на занятиях и во внеурочное время.</p> <p>Наблюдение за ребёнком, изучение письменных работ.</p> <p>Методики «Корректурная проба», «Классификация предметов», «Исключение предметов», «Сравнение понятий», «Установление последовательности событий», «Заучивание 10 слов», «9 фигур»</p> <p>Тест школьной тревожности Филиппа, наблюдение,</p>	<p>Сентябрь, апрель</p>	<p>Педагог, педагог-психолог.</p> <p>Педагог, педагог-психолог.</p>
----------------------------------------------------------------------------------------------------------------------------------------------------------------------------------------------------------------------------------------------------------------------------------------------------------------------------------------------------------------------------------------------------------------------------------------------------------------------------------------------------------------	-----------------------------------------------------------------------------------------------------------------------------------------------------------------------------------------------------------------------------------------------------------------------------------------------------------------------------------	---------------------------------------------------------------------------------------------------------------------------------------------------------------------------------------------------------------------------------------------------------------------------------------------------------------------------------------------------------------------------	-------------------------	---------------------------------------------------------------------

Школьная адаптация.		анкетирование ребёнка, родителей, опрос педагогов.	Сентябрь, октябрь. Апрель	Социальный педагог, педагог, педагог-психолог
Логопедическая диагностика				
Обследование речевого развития: <ul style="list-style-type: none"> ○ развитие артикуляционной моторики; ○ развитие лексики; ○ сформированности грамматического строя речи; ○ звуко-слоговой структуры речи; звукопроизношения ; ○ фонетико-фонематического восприятия; ○ зрительно-моторной координации. 	Выявление уровня речевого развития. Создание банка данных обучающихся, нуждающихся в помощи логопеда. Индивидуальные и групповые коррекционные программы, соответствующие выявленным нарушениям речевого развития обучающихся.	Методики фронтального и индивидуального обследования: Ефименковой Л.Н., Гуткиной Н.И., Иншаковой О.Б., Наумовой Э.Д., Филичевой Т.Б., Соболевой А.Р. Наблюдения за речью ребенка на занятиях и в свободное время. Изучение письменных работ	Сентябрь, апрель	Логопед
Социально-педагогическая диагностика				
Семья ребенка: состав семьи, условия воспитания. Умение учиться: организованность, выполнение требований педагогов, самостоятельная работа, самоконтроль. Трудности в овладении новым материалом. Мотивы учебной деятельности: прилежание, отношение к отметке, похвале или порицанию. Эмоционально-волевая сфера: преобладание	Получение объективной информации о семье ребенка, условиях воспитания. Выявление нарушений в поведении. Выявление особенностей эмоционально-волевой и личностной сферы ребенка. Создание банка данных обучающихся, нуждающихся в помощи педагога. Составление реабилитационных программ. Индивидуальные и групповые коррекционные	Посещение семьи ребенка. Наблюдения во время занятий, изучение работ ученика. Анкетирование по выявлению школьных трудностей. Опросник мотивации Н.Г.Лускановой. Тест Люшера. Консультации с	Сентябрь В течение года	Педагог, социальный педагог. Педагог, педагог-психолог. Педагог, педагог-психолог. Педагог,

<p>настроения ребенка; наличие аффективных вспышек; способность к волевому усилию, внушаемость, проявления негативизма.</p> <p>Особенности личности: интересы, потребности, идеалы, убеждения; наличие чувства долга и ответственности.</p> <p>Соблюдение правил поведения в обществе, школе, дома.</p> <p>Взаимоотношения с коллективом: роль в коллективе, симпатии, дружба с детьми, отношение к младшим и старшим товарищам.</p> <p>Нарушения в поведении: гиперактивность, замкнутость, аутистические проявления, обидчивость, эгоизм.</p> <p>Уровень притязаний и самооценка.</p>	<p>программы для обучающихся.</p>	<p>родителями и учителями–предметниками.</p> <p>Тест Тэммл, Дорки, Амен</p> <p>Наблюдение за ребенком в различных видах деятельности.</p> <p>Социометрическое исследование Джона Морено.</p> <p>Анкета для родителей и учителей.</p> <p>Методика Дембо – Рубинштейна</p>	<p>педагог-психолог.</p> <p>Педагог, педагог-психолог.</p> <p>Социальный педагог, педагог-психолог</p> <p>Социальный педагог, педагог-психолог</p> <p>Психолог</p> <p>Психолог</p>
-----------------------------------------------------------------------------------------------------------------------------------------------------------------------------------------------------------------------------------------------------------------------------------------------------------------------------------------------------------------------------------------------------------------------------------------------------------------------------------------------------------------------------------------------------------------------------------------	-----------------------------------	--------------------------------------------------------------------------------------------------------------------------------------------------------------------------------------------------------------------------------------------------------------------------	------------------------------------------------------------------------------------------------------------------------------------------------------------------------------------

На основе диагностических данных заполняются психологическая, педагогическая характеристики, выписка из анамнеза, речевая карта, предоставляемые на ШПМПК, где ребёнку назначаются сопровождающие специалисты (ведущие) по коррекционной работе, даются рекомендации родителям и педагогам.

Обеспечение диагностического направления.

<i>Виды психологической диагностики</i>	<i>Методики</i>	<i>Примечание</i>
Диагностика психомоторных и	Комплексная методика психомоторной коррекции / Под ред А.В. Семенович. – М.:МГПУ,1998.	Методика комплексной психомоторной коррекции исходит из того, что воздействие на

сенсорных процессов	Методика определения свойств нервной системы по психомоторным показателям (Теппинг-тест)	сенсомоторный уровень с учетом общих закономерностей онтогенеза вызывает активацию и развитие всех ВПФ. Поскольку сенсомоторный уровень является базальным для дальнейшего развития ВПФ, в начале коррекционного процесса отдается предпочтение двигательным методам, которые не только создают потенциал для будущей работы, но и являются активизирующими, восстанавливающими и развивающими, а также способствующими взаимодействию между различными уровнями и аспектами психической деятельности.
Диагностика познавательных процессов	<ul style="list-style-type: none"> • <u>Младший школьный возраст</u> <u>Исследование операциональных характеристик деятельности и психических функций</u> <u>Исследование памяти:</u> <ul style="list-style-type: none"> - Запоминание 10 слов по А.Р. Лурия - Запоминание двух групп слов - Исследование зрительной памяти <u>Исследование внимания:</u> <ul style="list-style-type: none"> - Методика Пьерона-Рузера - Корректирующая проба - Таблицы Шульте - Счет по Е. Крепелину в модификации Р.Шульте <u>Исследование особенностей зрительного восприятия (зрительный гнозис)</u> <ul style="list-style-type: none"> - Узнавание реалистических изображений - Узнавание перечеркнутых изображений - Узнавание наложенных изображений - Узнавание недорисованных изображений - Сюжетное изображение нелепицы - Узнавание конфликтных изображений-нелепиц <u>Исследование сформированности перцептивно-действенного (невербального) и вербально-логического мышления</u> <ul style="list-style-type: none"> - Подбор парных аналогий - Подбор простых аналогий - Подбор простых невербальных аналогий - Выделение 2-х существенных признаков - Исключение понятий - Исключение предметов 	Н.Я. Семаго, М.М. Семаго Диагностический альбом для оценки развития познавательной деятельности ребенка. Дошкольный и младший школьный возраст.- М.: Айрис-пресс, 2005.- 65 с.

	<p>- Методика для исследования уровня сформированности понятийного мышления</p> <p>- Понимание переносного смысла метафор, пословиц и поговорок</p> <p>- Понимание прочитанного текста</p> <p>- Понимание сюжетной картины</p> <p>- Составление рассказа по последовательному ряду картинок, объединенных единым сюжетом</p> <p><u>Исследование сформированности пространственных представлений</u></p> <p>- Понимание и употребление предлогов и слов, обозначающих пространственное взаиморасположение объектов</p> <p>- Складывание разрезных картинок</p> <p><u>Понимание сложных логико-грамматических речевых конструкций</u></p> <p>- Узнавание и понимание инвертированных и пассивных речевых конструкций</p> <p>- Понимание временных последовательностей и интервалов времени</p> <p>- Понимание условий задач</p> <ul style="list-style-type: none"> • <u>Средний и старший школьный возраст</u> <p><i>Методики изучения и оценки особенностей мышления:</i> Прогрессивные матрицы Дж.Равена Интеллектуальный тест Кеттела Корректурные пробы Методика В.М. Когана Предметная классификация Исключение предметов Исключение понятий Выделение существенных признаков Методика «Толкование пословиц» Методика «Аналогии»</p> <p><i>Методики изучения и оценки особенностей памяти:</i> Методика «Память на числа» Методика «Оперативная память» Методика «Память на образы» Методика «Слуховая память» Методика «Зрительная память» Методика «Кратковременная память»</p> <p><i>Методики изучения и оценки особенностей внимания</i> Методика «Перепутанные линии» Методика «Корректурная проба» Методика «Красно-черная таблица» Методика «Расстановка чисел»</p>	<p>Источник: Шапарь В.Б., Тимченко А.В., Швыдченко В.Н. Практическая психология, Инструментарий. – Ростов н/Д: изд. Феникс, 2002. -688с.</p>
--	--------------------------------------------------------------------------------------------------------------------------------------------------------------------------------------------------------------------------------------------------------------------------------------------------------------------------------------------------------------------------------------------------------------------------------------------------------------------------------------------------------------------------------------------------------------------------------------------------------------------------------------------------------------------------------------------------------------------------------------------------------------------------------------------------------------------------------------------------------------------------------------------------------------------------------------------------------------------------------------------------------------------------------------------------------------------------------------------------------------------------------------------------------------------------------------------------------------------------------------------------------------------------------------------------------------------------------------------------------------------------------------------------------------------------------------------------------------------------------------------------------------------------------------------------------------------------------------------------------------------------------------------------------------------------------------------------------------------------------------------------------------------------------------------------------------------------------------------	----------------------------------------------------------------------------------------------------------------------------------------------

	Методика Мюнстерберга Методика «Числовой квадрат»	
Диагностика эмоционально-волевой и личностной сфер	Тест-опросник Г.Айзенка Методика «Кактус» Методика «НЖ» Методика «Дом. Дерево. Человек» Методика «Лестница» Тест руки (Hand test)	
Диагностика коммуникативной сферы	Тест-опросник «Коммуникативные и организаторские склонности (КОС-2)» Тест Т. Лири «Проявление организаторских и коммуникативных качеств в межличностных отношениях»	Источник: Батаршев А.В. Психодиагностика способности к общению, или Как определить организаторские и коммуникативные качества личности. – М.: Гуманит. изд. центр ВЛАДОС, 1999. – 176с.
	<p><u>Изучение личностных базовых учебных действий</u> Методика определения нравственных понятий (Л.С Колмогорова) Методика «Что такое хорошо и что такое плохо» (Г.А. Карпова) Анкета для учащихся «Как я веду себя» (Л.С Колмогорова) Опросник «Учебная мотивация» (Г.А. Карпова) Анкета «Оцени поступок» (дифференциация конвенциональных и моральных норм, по Э. Туриэлю, в модификации Е.А. Кургановой, и О.А. Карабановой)</p> <p><u>Исследование регулятивных базовых учебных действий</u> Методика изучения уровня внимания (П.Я. Гальперин, С.Л. Кабаницкая) Тест «Самооценка силы воли» (Н.Н.Обозов) Задание: Пересказ произведения К. Паустовского «Заячьи лапы»)</p> <p><u>Выявление познавательных базовых учебных действий</u> Задание на выявление способности выделять существенные признаки предмета Задание на выявление способности к обобщению Методика «Четвертый лишний» Методика «Анализ отношений между понятиями» (Тест «Аналогии») Тест «Анаграмма» Задания на выявление сформированности различных видов знаково-символической деятельности Комплексный тест на выявление сформированности познавательных</p>	<p>ФГОС: Выявление особых образовательных потребностей у школьников с ОВЗ на уровне основного общего образования / Под ред. Е.Л. Черкасовой, Е.Ню Моргачевой. – М.: Национальный книжный центр, 2014 .-136с.</p>

	<p>базовых учебных действий (Е.Н. Моргачева, О.Н. Крылова) Тесты и комплексные задания на выявление уровня сформированности смыслового чтения, готовности к работе с информацией</p> <p><u>Обследование коммуникативных базовых учебных действий</u></p> <p>Анкета «Определение школьной мотивации» Анкета коммуникативных особенностей учащихся (Л.А. Головей) Изучение самооценки речи, речевой тревожности учащихся Анкета «Контроль состояния речи» Тесты-задания на изучение коммуникации как взаимодействия, сотрудничества Изучение состояния речевой коммуникации</p> <p>Комплексное изучение базовых учебных действий во внеурочной деятельности</p>	
--	-----------------------------------------------------------------------------------------------------------------------------------------------------------------------------------------------------------------------------------------------------------------------------------------------------------------------------------------------------------------------------------------------------------------------------------------------------------------------------------------------------------------------------------------------------------------------------------------------------------------------------------------------------------------------------------------------	--

Комплексные материалы:

1. С.Д. Забрамная, О.В. Боровик *Практический материал для проведения психолого-педагогического обследования детей.*

Комплект включает:

- 115 таблиц с материалами для исследования психических процессов личности ребенка;
- методические рекомендации к психолого-педагогическому обследованию и использованию диагностических методик.

2. А.А. Осипова, Л.И. Малашинская *Диагностика и коррекция внимания: Программа для детей 5-9 лет.* – М.:ТЦ Сфера, 2002.- 104с.

Комплект включает:

- стимульный вариант в виде таблиц;
- методические рекомендации к психолого-педагогическому обследованию и использованию внимания;
- программу проведения коррекционно-развивающей работы с детьми дошкольного и младшего школьного возраста с нарушениями внимания.

3. Л.И. Перслени *Психодиагностический комплекс методик для определения уровня развития познавательной деятельности: дошкольный и младший школьный возраст / Л.И. Перслени.* – 2-е изд. исп. и доп. – М.: Айрис-пресс, 2006.

Комплект включает:

- анкету;
- протоколы;
- тестовый материал;
- таблицы с материалами для обследования.

4. Н.Я. Семаго, М.М. Семаго *Диагностический альбом для оценки развития познавательной деятельности ребенка. Дошкольный и младший школьный возраст.*- М.: Айрис-пресс, 2005.- 65 с.

Комплект включает:

- методический материал;
- диагностический альбом для оценивания познавательной деятельности ребенка.

5. А.Д. Виноградова, Н.Л. Коновалова, И.А. Михаленкова, С.Т. Посохова, А.А. Хилько, Л.М. Щипицина Психологическая диагностика отклонений развития детей младшего школьного возраста.

Комплект включает:

- комплекс диагностических методик, направленный на исследование психического, индивидуально-личностного развития ребенка;
- методическое пособие;
- стимульный материал.

Содержание коррекционно-развивающего направления

Цель: обеспечение своевременной специализированной помощи в освоении содержания образования и коррекции недостатков в познавательной и эмоционально-личностной сфере.

Условием успешного обучения детей с трудностями в обучении, с ограниченными возможностями здоровья является организация групповых и индивидуальных занятий, которые дополняют коррекционно-развивающую работу и направлены на преодоление специфических трудностей и недостатков, характерных для учащихся.

Занятия строятся с учетом основных **принципов коррекционно-развивающего обучения:**

1) *Принцип системности* коррекционных (исправление или сглаживание отклонений и нарушений развития, преодоление трудностей развития), профилактических (предупреждение отклонений и трудностей в развитии) и развивающих (стимулирование, обогащение содержания развития, опора на зону ближайшего развития) задач.

2) *Принцип единства* диагностики и коррекции реализуется в двух аспектах:

1. Началу коррекционной работы должен предшествовать этап комплексного диагностического обследования, позволяющий выявить характер и интенсивность трудностей развития, сделать заключение об их возможных причинах и на основании этого заключения строить коррекционную работу, исходя из ближайшего прогноза развития (совместно с психологом).

2. Реализация коррекционно-развивающей работы требует постоянного контроля динамики изменений личности, поведения и деятельности, эмоциональных состояний, чувств и переживаний ребенка. Такой контроль позволяет вовремя вносить коррективы в коррекционно-развивающую работу.

3) *Деятельностный принцип* коррекции определяет тактику проведения коррекционной работы через активизацию деятельности каждого ученика, в ходе которой создается необходимая основа для позитивных сдвигов в развитии личности ребенка.

4) *Принцип динамичности* восприятия заключается в разработке таких заданий, при решении которых возникают какие-либо препятствия. Их преодоление способствует развитию учащихся, раскрытию возможностей и способностей. Каждое задание должно проходить ряд этапов от простого к сложному. Уровень сложности должен быть доступен конкретному ребенку. Это позволяет поддерживать интерес к работе и дает возможность испытать радость преодоления трудностей.

5) *Принцип продуктивной обработки информации* заключается в организации обучения таким образом, чтобы у учащихся развивался навык переноса обработки информации, следовательно – механизм самостоятельного поиска, выбора и принятия решения.

6) *Принцип учета эмоциональной окрашенности материала* предполагает, чтобы игры, задания и упражнения создавали благоприятный, эмоциональный фон, стимулировали положительные эмоции.

Комплексная психолого - медико - педагогическая коррекция учащихся

Задачи деятельности	Планируемый результат	Виды и формы деятельности	Сроки проведения	Специалисты
Медицинская коррекция				
Коррекция физического здоровья обучающегося.	Стабилизация и/или улучшение физического здоровья обучающихся. Профилактика заболеваний.	Диспансеризация, оздоровительные процедуры. Реализация плана оздоровительных мероприятий. Занятия ЛФК, адаптивной физкультурой	В течение года	Медицинский работник Учитель ЛФК Учитель адаптивной физ-ры
Педагогическая коррекция				
Исправление или сглаживание отклонений и нарушений развития, преодоление трудностей обучения, восполнение пробелов предшествующего обучения..	Освоение обучающимися общеобразовательной программы.	Уроки и внеурочные занятия. Применение в процессе обучения системы методических приёмов, способствующих оптимальному освоению обучающимися содержания общеобразовательных программ.	В течение года	Учителя-предметники, классный руководитель
Психологическая коррекция				
Коррекция и развитие сенсомоторной сферы, познавательной сферы ребёнка.	Сформированность сенсомоторной сферы, психических процессов, необходимых для освоения общеобразовательной программы.	Индивидуальные и групповые коррекционно-развивающие занятия.	В течение года	Педагог-психолог
Логопедическая коррекция				

Коррекция и развитие речевого развития обучающегося.	Сформированность устной и письменной речи для успешного освоения общеобразовательной программы.	Индивидуальные и групповые коррекционно-развивающие занятия	В течение года	Логопед
Социально-педагогическая коррекция				
Коррекция и развитие эмоционально-волевой и личностной сферы.	Сформированность эмоционально-волевой сферы, личностных качеств для успешного освоения общеобразовательной программы. Успешная адаптация в школе и социализация в обществе.	Реализация реабилитационных программ. Индивидуальные и групповые коррекционно-развивающие занятия.	В течение года	Социальный педагог, педагог-психолог

Приёмы коррекционной работы с обучающимися с умственной отсталостью (интеллектуальными нарушениями), реализуемые в урочной и внеурочной деятельности

Недостатки развития обучающихся	Коррекционно-развивающие задачи	Коррекционно-развивающие приёмы
<i>Особенности ощущений и восприятия:</i> нарушение предметности и структурности восприятия; нарушение целостности восприятия; замедленный процесс переработки информации, поступающей через органы чувств; снижение скорости восприятия; отсутствие целенаправленности и планомерности в обследовании объектов; нарушение ориентировки в пространстве.	Развитие зрительного восприятия. Обучение поисковым действиям. Развитие слухового восприятия. Развитие фонетико-фонематического восприятия. Формирование звукового анализа и синтеза.	Узнавание контурных силуэтов, перечёркнутых изображений, недорисованных предметов; поиск отличий в парных изображениях; дорисовывание незаконченных изображений; анализ сложного образца, установление соответствия фоновых элементов, узлов; вычленение зрительно воспринимаемых элементов букв; нахождение среди повторяющихся фигур, букв заданного образца; нахождение заданного элемента в ряду букв; перерисовывание фигур по точкам.
<i>Особенности внимания:</i> неустойчивость внимания; снижение объёма внимания; снижение избирательности внимания; снижение распределения внимания; трудности переключения с одного вида деятельности на другой; повышенная отвлекаемость.	Развитие внимания. Развитие слухового восприятия. Формирование умения доводить начатую работу над заданием до конца. Развитие концентрации внимания.	Деление склеенных между собой слов; нахождение повторяющихся слов; воспроизведение буквенного ряда, ряда слов.

<p><i>Особенности памяти:</i> преобладание зрительной памяти над слуховой; отсутствие активного поиска рациональных приёмов запоминания и воспроизведения; снижение объёма запоминания; нарушение порядка воспроизведения; низкий уровень продуктивности запоминания.</p>	<p>Развитие слуховой памяти. Обучение рациональным приёмам запоминания.</p>	<p>Разнообразие наглядного материала; обучение приёмам запоминания; упражнение на воспроизведение словесных и звуковых рядов; тренировка зрительного и слухового запоминания; упражнения на запоминание звукового ряда (слов, цифр, многоступенчатых инструкций); использование опорных схем и алгоритмов.</p>
<p><i>Особенности мышления:</i> низкий уровень сформированности операций мышления; преобладание наглядно-образного мышления и низкий уровень развития словесно-логического мышления.</p>	<p>Обучение умению понимать и устанавливать причинно-следственные связи. Развитие навыков соотносительного анализа. Развитие навыков группировки и классификации. Развитие умения работать по словесной инструкции. Развитие умения работать по письменной инструкции. Развитие умения работать по алгоритму, планировать деятельность. Формирование умения планировать этапы выполнения задания. Формирование основных способов самоконтроля. Формирование умения осуществлять словесный отчёт о совершаемом действии и результате.</p>	<p>Упражнение «Назови одним словом»; «Исключи лишнее»; упражнения на обобщение по родовому понятию, раскрытие объёма видового понятия; упражнения на установление временных и причинно-следственных зависимостей; упражнения на развитие навыков программирования и контроля собственной деятельности: анализ образца, определение последовательности выполнения работы, проверка работы, сравнение с образцом, нахождение и исправление ошибок; составление рассказа по картинкам, по наблюдениям за природой; описание предмета по картинке, по плану.</p>
<p><i>Особенности речевого развития:</i> недостаточно дифференцированно восприятие речевых звуков; бедный словарный запас; нарушение звукопроизношения; несформированность</p>	<p>Развитие коммуникативной функции речи. Расширение и активизация словаря. Формирование правильного звукопроизношения, лексико-</p>	<p>Автоматизация звукопроизношения. Требование развёрнутых устных ответов. Ведение словарей по предметам.</p>

лексико-грамматического строя речи; наличие агграмматизмов.	грамматического строя речи.	
<i>Недостатки в развитии моторной сферы:</i> недостаточная сила, быстрота и координированность общей моторики; слаборазвитая мелкая моторика; повышенный или сниженный тонус мышц.	Развитие мелкой и общей моторики. Развитие координированности движений рук. Развитие зрительно-моторной координации. Развитие артикуляционной моторики.	Развитие общей и мелкой моторики во время уроков и во внеурочное время; физминутки, пальчиковая гимнастика, артикуляционная гимнастика; релаксационные упражнения; занятия ЛФК.
<i>Недостатки в развитии пространственных, временных представлений и ориентировке в пространстве.</i>	Развитие и коррекция пространственных, временных представлений. Обучение навыкам ориентировки в пространстве.	Графические диктанты; ориентировка в собственном теле; ориентировка в тетради, в плоскости парты, в классе, в школе, на улице и т. д.; ведение календаря погоды с названием времени года, даты, дня недели.
<i>Недостатки в развитии эмоционально-волевой и личностной сферы:</i> недостаточная сформированность учебно-познавательных мотивов; недостаточная сформированность произвольности поведения и деятельности; низкая самостоятельность в процессе учебной деятельности.	Формирование положительной мотивации к учению. Коррекция самооценки. Формирование навыков самоконтроля в поведении. Повышение активности и самостоятельности в обучении.	Повышение самооценки через создание ситуации успеха, обучение работе в парах и группе; повышение самостоятельности и ответственности через выполнение поручений и обязанностей по классу.

Содержание консультативного направления

Цель: обеспечение специального индивидуального сопровождения детей с ограниченными возможностями здоровья и их семей по вопросам реализации дифференцированных психолого - педагогических условий обучения, воспитания; коррекции, развития и социализации обучающихся.

Задачи (направления) деятельности	Планируемые результаты	Виды и формы деятельности, мероприятия	Сроки	Ответственные
Консультирование педагогических работников	1.Рекомендации, приемы, упражнения и другие материалы. 2. Разработка плана консультативной работы с ребенком, родителями,	Индивидуальные, групповые, тематические консультации по дальнейшему развитию и коррекции познавательной, эмоционально-волевой	В течение года	Зам. директора по УВР, зам. директора по ВР, социальный педагог, классные рук-ли, педагог-психолог,

	классом, работниками школы.	и мотивационно-потребностной сфер.		учитель-логопед.
Консультирование обучающихся по выявленным проблемам, оказание психолого-педагогической помощи	1. Рекомендации, приемы, упражнения и другие материалы. 2. Разработка плана консультативной работы с ребенком.	Индивидуальные, групповые, тематические консультации по выявленным проблемам обучающихся.	В течение года	Социальный педагог, классные рук-ли, педагог-психолог.
Консультирование родителей (законных представителей) обучающихся по вопросам обучения и воспитания, психолого-физиологических особенностях детей.	1. Рекомендации, приемы, упражнения и другие материалы. 2. Разработка плана консультативной работы с родителями (законными представителями) обучающихся.	Индивидуальные, групповые, тематические консультации по вопросам обучения и воспитания.	В течение года	Зам. директора по УВР, зам. директора по ВР, социальный педагог, классные рук-ли, педагог-психолог, учитель-логопед.

Содержание информационно-просветительского направления

Цель: организация информационно-просветительской деятельности со всеми участниками образовательного процесса по вопросам психолого-педагогического и социального сопровождения детей.

Задачи (направления) деятельности	Планируемые результаты	Виды и формы деятельности, мероприятия	Сроки	Ответственные
Информирование родителей (законных представителей) обучающихся по медицинским, социальным, правовым вопросам.	Организация работы тематических родительских собраний по вопросам обучения и воспитания детей.	Информационные мероприятия. Информирование средствами наглядной агитации (стенд «Для вас, родители»), Изготовление информационных памяток «Стили семейного воспитания», «Возрастные особенности обучающихся младшей школы», «Возрастные особенности обучающихся старших классов и т.д.	В течение года	Зам. директора по УВР, зам. директора по ВР, социальный педагог, классные рук-ли, педагог-психолог, учитель-логопед, руководитель ШМО.
Психолого-педагогическое просвещение	Организация методических мероприятий по	Информационные мероприятия.	В течение года	Зам. директора по УВР, зам. директора по ВР,

педагогических работников по вопросам развития, обучения и воспитания детей.	вопросам образования и воспитания обучающихся.			социальный педагог, классные рук-ли, педагог-психолог, учитель-логопед, руководитель ШМО.
------------------------------------------------------------------------------	------------------------------------------------	--	--	-------------------------------------------------------------------------------------------

Содержание лечебно-профилактического направления

Цель: осуществление тесной связи медицинского и педагогического процессов в аспекте сохранности психического и физического здоровья детей.

Задачи деятельности	Планируемый результат	Виды и формы деятельности.	Сроки проведения	Ответственные
Лечебно-профилактические мероприятия	Стабилизация и/или улучшение психического и физического здоровья обучающихся. Профилактика заболеваний.	Осуществление контроля за соблюдением санитарно – гигиенических норм, режимом дня, питанием ребёнка, чередование труда и отдыха, смена видов деятельности на уроках.	В течение года	Медицинский работник Педагог
Лечебно-профилактические действия	Стабилизация и/или улучшение психического и физического здоровья обучающихся. Профилактика заболеваний.	Медикаментозное лечение по назначению врача, лечебная физическая культура, массаж, физиопроцедуры, соблюдение режима дня, физминутки, дыхательная, релаксационная, артикуляционная гимнастика, гимнастика для глаз.	В течение года	Медицинский работник Педагог

Этапы реализации программы коррекционной работы

Коррекционная работа реализуется поэтапно. Последовательность этапов и их адресность создают необходимые предпосылки для устранения дезорганизующих факторов.

Этапы	Результат этапа
<i>Этап сбора и анализа информации</i> (информационно-аналитическая деятельность).	Оценка контингента обучающихся для учёта особенностей развития детей, определения специфики и их особых образовательных потребностей; оценка образовательной среды с целью соответствия требованиям программно-методического обеспечения, материально-технической и кадровой базы учреждения.
<i>Этап планирования,</i>	Особым образом организованный образовательный процесс, имеющий

<i>организации, координации (организационно-исполнительская деятельность).</i>	коррекционно-развивающую направленность при специально организованных условиях обучения, воспитания, развития, социализации детей.
<i>Этап диагностики коррекционно-развивающей образовательной среды (контрольно-диагностическая деятельность).</i>	Соответствие созданных условий и выбранных коррекционно-развивающих и адаптированных образовательных программ особым образовательным потребностям ребёнка.
<i>Этап регуляции и корректировки (регулятивно-корректировочная деятельность)</i>	Внесение необходимых изменений в образовательный процесс и процесс сопровождения детей, корректировка условий и форм обучения, методов и приемов работы.

Механизмы реализации программы коррекционной работы.

1. Взаимодействие специалистов в процессе реализации адаптированной основной общеобразовательной программы – один из основных механизмов реализации программы коррекционной работы.

Взаимодействие специалистов требует:

- создания программы взаимодействия всех специалистов в рамках реализации коррекционной работы;
- осуществление совместного многоаспектного анализа эмоционально - волевой, личностной, коммуникативной, двигательной и познавательной сферы учащихся с целью определения имеющихся проблем;
- разработки и реализации комплексных индивидуальных и групповых программ коррекции эмоционально-волевой, личностной, коммуникативной, двигательной и познавательной сферы учащихся.

Консолидация усилий разных специалистов в области психологии, педагогики, медицины, социальной работы позволит обеспечить систему комплексного психолого - медико - педагогического сопровождения и эффективно решать проблемы ребёнка. Наиболее действенной формой организованного взаимодействия специалистов является **психолого -медико - педагогический консилиум**, который предоставляет многопрофильную помощь ребёнку и его родителям (законным представителям), а также образовательному учреждению в решении вопросов, связанных с адаптацией, обучением, воспитанием, развитием, социализацией детей с ограниченными возможностями здоровья.

2. Социальное партнерство – современный механизм, который основан на взаимодействии общеобразовательной организации с организациями культуры, общественными организациями и другими институтами общества.

Социальное партнерство включает сотрудничество (на основе заключенных договоров):

- с организациями дополнительного образования культуры, физической культуры и спорта в решении вопросов развития, социализации, здоровьесбережения, социальной адаптации и интеграции в общество обучающихся с умственной отсталостью (интеллектуальными нарушениями),
- со средствами массовой информации в решении вопросов формирования отношения общества к лицам с умственной отсталостью (интеллектуальными нарушениями),
- с общественными объединениями инвалидов, организациями родителей детей с ограниченными возможностями здоровья и другими негосударственными организациями в решении вопросов социальной адаптации и интеграции в общество обучающихся с умственной отсталостью (интеллектуальными нарушениями),
- с родителями учащихся с умственной отсталостью (интеллектуальными нарушениями) в решении вопросов их развития, социализации, здоровьесбережения, социальной адаптации и интеграции в общество.

3. Взаимодействие специалистов общеобразовательной организации с организациями и органами государственной власти, связанными с решением вопросов образования, охраны здоровья социальной защиты и поддержки, трудоустройства и др. обучающихся с умственной отсталостью (интеллектуальными нарушениями).

Требования к условиям реализации программы

Психолого-педагогическое обеспечение

1. Обеспечение дифференцированных условий (оптимальный режим учебных нагрузок, вариативные формы получения образования и специализированной помощи) в соответствии с рекомендациями психолого - медико - педагогической комиссии;

- обеспечение психолого - педагогических условий (коррекционная направленность учебно-воспитательного процесса; учёт индивидуальных особенностей ребёнка; соблюдение комфортного психоэмоционального режима; использование современных педагогических технологий, в том числе информационных, компьютерных для оптимизации образовательного процесса, повышения его эффективности, доступности);

2. Обеспечение специализированных условий:

- выдвижение комплекса специальных задач обучения, ориентированных на образовательные потребности обучающихся с ограниченными возможностями здоровья, направленных на решение задач развития ребёнка;

- использование специальных методов, приёмов, средств обучения, образовательных и коррекционных программ, ориентированных на образовательные потребности детей; - дифференцированное и индивидуализированное обучение с учётом специфики развития ребёнка;

- комплексное воздействие на обучающегося, осуществляемое на индивидуальных и групповых коррекционных занятиях;

3. Обеспечение здоровьесберегающих условий (оздоровительный и охранительный режим, укрепление физического и психического здоровья, профилактика физических,

умственных и психологических перегрузок обучающихся, соблюдение санитарно - гигиенических правил и норм).

Учебно-воспитательный процесс организован в режиме полного дня. Учебные занятия проходят в одну смену. Основной формой организации учебного процесса является классно-урочная система. Организованы группы продленного дня с 1 по 9 класс. Внеурочная деятельность носит коррекционно-развивающую направленность и осуществляется последующим направлениям: спортивно - оздоровительное, духовно - нравственное, социальное, общекультурное.

Проводятся занятия в кружках, секциях системы дополнительного образования, индивидуальные и групповые коррекционные занятия, внеклассные мероприятия, экскурсии, общественно - полезные практики.

Коррекционно-развивающая направленность обучения и воспитания достигается благодаря специальным предметам и курсам – ритмика, игротерапия и др. На уроках и во внеурочной деятельности используются различные педагогические технологии: здоровьесберегающие, проблемного обучения, проектная деятельность, информационно - коммуникационные, коллективно-творческие дела.

Образовательная организация осуществляет обучение детей в форме обучения на дому по индивидуальным учебным планам. Содержание образования для этих детей определяется исходя из особенностей психофизического развития и индивидуальных возможностей обучающихся; социализация данных детей осуществляется через участие во внеклассных мероприятиях, занятиях в кружках, секциях системы дополнительного образования, систему индивидуальных коррекционных занятий (адаптивная физкультура, психологическое и логопедическое сопровождение).

Программно-методическое обеспечение

В процессе реализации программы коррекционной работы могут быть использованы коррекционно-развивающие программы, диагностический и коррекционно-развивающий инструментарий, необходимый для осуществления профессиональной деятельности учителя - логопеда, педагога - психолога, учителя.

Кадровое обеспечение

Коррекционную работу ведут специалисты: педагог - психолог, учитель - логопед, социальный педагог, медицинские работники, имеющие специализированное образование. Все специалисты имеют обязательную курсовую подготовку по вопросам психолого - педагогического сопровождения обучающихся с умственной отсталостью в условиях образовательного учреждения..

Материально-техническое обеспечение

В образовательном учреждении создана материально - техническая база, позволяющая обеспечить адаптивную и коррекционно-развивающую среду:

- кабинет педагога-психолога;
- кабинет учителя-логопеда;
- медицинский блок;

Оценка эффективности использования приемов психолого-педагогической коррекции в урочной и внеурочной деятельности.

Приоритетные направления	Дидактические игры и упражнения	Ритмико-музыкальные упражнения и игры	Графические диктанты	Слуховые диктанты	Комплексы упражнений для развития межполушарного взаимодействия	Структурирование текста	Упражнения для развития общей и мелкой моторики	Речевое проговаривание на каждом этапе деятельности	Речевая регуляция действий после выполненной работы, анализ работы по единицам	Работа с деформированными речевыми единицами	Срисовывание и дорисовывание изображений по образцу и по памяти	Ориентировка в пространстве и на плоскости	Работа по алгоритму и инструкции	Сравнение с образцом	Работа в парах и группах	Элементы театральной деятельности	Релаксационные упражнения для мимики лица, чтение по ролям
Развитие сенсорной сферы: зрительное восприятие пространственных и временных представлений; общей и мелкой моторики	1-5 кл.	1-5 кл.	1-5 кл.	1-5 кл.	1-5 кл.	1-9 кл.	1-5 кл.	1-5 кл.	1-5 кл.	1-5 кл.	1-5 кл.	1-5 кл.	1-5 кл.	1-5 кл.	1-5 кл.	1-5 кл.	1-5 кл.
Развитие произвольной памяти и внимания	5-9 кл.	5-9 кл.	5-9 кл.	5-9 кл.	5-9 кл.	5-9 кл.	5-9 кл.	5-9 кл.	5-9 кл.	5-9 кл.	5-9 кл.	5-9 кл.	5-9 кл.	5-9 кл.	5-9 кл.	5-9 кл.	5-9 кл.
Формирование обобщенных приемов умственной деятельности в наглядно – образном плане с постепенным переходом на словесно – логический план	5-9 кл.	5-9 кл.	5-9 кл.	5-9 кл.	5-9 кл.	5-9 кл.	5-9 кл.	5-9 кл.	5-9 кл.	5-9 кл.	5-9 кл.	5-9 кл.	5-9 кл.	5-9 кл.	5-9 кл.	5-9 кл.	5-9 кл.
Расширение кругозора, формирование представлений об окружающем мире	1-9 кл.	1-9 кл.	1-9 кл.	1-9 кл.	1-9 кл.	1-9 кл.	1-9 кл.	1-9 кл.	1-9 кл.	1-9 кл.	1-9 кл.	1-9 кл.	1-9 кл.	1-9 кл.	1-9 кл.	1-9 кл.	1-9 кл.

Планируемый результат реализации программы коррекционной работы

Основной планируемый результат реализации программы коррекционной работы – преодоление или минимизация трудностей школьной адаптации, достижение обучающимися с умственной отсталостью планируемых результатов освоения адаптированной основной общеобразовательной программы.

Планируемые результаты коррекционной работы раскрывают личностные и предметные результаты освоения образовательных программ.

Личностные результаты:

- наличие у обучающихся мотивации на продолжение образования;
- умение следовать нормам поведения в образовательной организации, соблюдать общепринятые социальные нормы;
- сформированность у обучающегося произвольной регуляции поведения;
- отношение (адекватное) обучающегося к собственному недостатку в психофизическом развитии;
- наличие индивидуального прогресса в познавательной и эмоционально-волевой сферах;

- умение осуществлять приемы мыслительной деятельности (наблюдение, анализ, синтез, классификация, сравнение, обобщение и др.);
- владение универсальными способами действий: умение принимать, сохранять, реализовывать учебные цели, умением планировать, контролировать, оценивать учебные действия и результаты;
- степень (активность) использования обучающимися устной речи в процессе взаимодействия с окружающими;
- улучшение запоминания и понимания учебного текста, материала;
- сформированность умений ориентироваться в пространстве.

Предметные результаты освоения образовательных программ:

- освоение обучающимися адаптированной основной общеобразовательной программы;
- осознание обучающимися качественных изменений в способах действий с учебным материалом;
- сформированность произношения, грамматического строя речи;
- сформированность у обучающихся устной и письменной речи;
- рост познавательной активности обучающихся, повышение интереса к умственной работе;
- повышение уровня развития и качества восприятия информации, поступающей в различной форме.

3.6. Программа внеурочной деятельности.

Пояснительная записка

В соответствии с Учебным планом время, отводимое на внеурочную деятельность составляет: в младших классах (подготовительный класс (I)-V классы) 1680 часов; в старших классах — V-XI (XII) до 2380 часов. Распределение часов осуществляется следующим образом: недельная нагрузка — 10 часов, из них 6 часов отводится на проведение коррекционно - развивающей работы.

К основным направлениям внеурочной деятельности относятся: коррекционно-развивающее, духовно - нравственное, спортивно-оздоровительное, общекультурное, социальное. Содержание коррекционно - развивающего направления регламентируется содержанием соответствующей области, представленной в учебном плане.

Данные направления являются содержательным ориентиром для разработки соответствующих программ. Школа - интернат вправе самостоятельно выбирать приоритетные направления внеурочной деятельности, определять формы её организации с учетом реальных условий, особенностей обучающихся, потребностей обучающихся и их родителей (законных представителей).

Внеурочная деятельность объединяет все виды деятельности обучающихся (кроме учебной деятельности на уроке), в которых возможно и целесообразно решение задач их воспитания и социализации. Содержание внеурочной деятельности обучающихся с умственной отсталостью (интеллектуальными нарушениями) складывается из совокупности:

- направлений (коррекционно-развивающее, духовно - нравственное, спортивно-оздоровительное, общекультурное, социальное);

- форм (экскурсии, кружки, секции, соревнования, праздники, общественно - полезные практики, смотры - конкурсы, викторины, беседы, культпоходы в театр, фестивали, игры (сюжетно-ролевые, деловые и т. п), туристические походы)
- видов деятельности (игровая, досугово - развлекательная, художественное творчество, социальное творчество, трудовая, общественно - полезная, спортивно - оздоровительная, туристско - краеведческая).

Внеурочная деятельность осуществляется по типу «школы полного дня». При организации внеурочной деятельности использовать возможности сетевого взаимодействия (с участием организаций дополнительного образования, организаций культуры и спорта посёлка) путем организации и проведения мероприятий (воспитательных, культурно - развлекательных, спортивно - оздоровительных и иных досуговых мероприятий), в которых предусмотрена совместная деятельность разных детей (с ограничениями здоровья и без таковых) с участием различных организаций. Виды совместной внеурочной деятельности необходимо подбирать с учетом возможностей и интересов как обучающихся с умственной отсталостью (интеллектуальными нарушениями), так и их обычно развивающихся сверстников.

Результативность внеурочной деятельности предполагает:

- приобретение обучающимися с умственной отсталостью (интеллектуальными нарушениями) социального знания;
- формирование положительного отношения к базовым ценностям, таким как патриотизм, социальная солидарность, гражданственность, семья, здоровье, труд и творчество, наука, традиционные религии России, искусство и литература, природа, человечество;
- приобретения опыта самостоятельного общественного действия.

В организации внеурочной деятельности принимают участие все педагогические работники школы - интерната (учителя, воспитатели, учитель-логопед, педагог-психолог, социальный педагог), так же и медицинские работники.

Целью внеурочной деятельности является содействие интеллектуальному, духовно-нравственному, социальному, физическому развитию обучающихся, создание условий для приобретения ими позитивного социального опыта в школе - интернате и за её пределами, проявления инициативы, самостоятельности, ответственности, применения полученных знаний и умений в реальных жизненных ситуациях; формирование у воспитанников социально значимых моделей поведения и общения.

В качестве **основных задач внеурочной деятельности** в работе с обучающимися с умственной отсталостью педагогический коллектив определяет следующие:

- воспитание, социально-педагогическая поддержка становления и развития нравственного, ответственного, инициативного гражданина России;
- коррекция всех компонентов психофизического, интеллектуального, личностного развития обучающихся с учетом их возрастных и индивидуальных особенностей;
- развитие активности, самостоятельности и независимости в повседневной жизни;
- развитие возможных избирательных способностей и интересов ребенка в разных видах деятельности;
- формирование основ нравственного самосознания личности, умения правильно оценивать окружающих и самих себя;

- формирование эстетических потребностей, ценностей и чувств;
- развитие трудолюбия, способности к преодолению трудностей, целеустремленности и настойчивости в достижении результата;
- расширение представлений ребенка о мире и о себе, его социального опыта;
- формирование положительного отношения к базовым общественным ценностям;
- формирование умений и навыков социального общения людей;
- расширение круга общения, выход обучающегося за пределы семьи и общеобразовательной организации;
- развитие навыков осуществления сотрудничества с педагогами, сверстниками, родителями, старшими детьми в решении общих проблем;
- укрепление доверия к другим людям;
- развитие доброжелательности и эмоциональной отзывчивости, понимания других людей и сопереживания им;
- формирование у обучающихся умений планирования, контроля, коррекции и оценивания при выполнении действий в соответствии с поставленной задачей и условиями ее выполнения;
- формирование у обучающихся умений организовывать здоровьесберегающую жизнедеятельность на основе установки на здоровый и безопасный образ жизни;
- формирование у обучающихся моделей социально адаптированного поведения;
- создание условий для закрепления и практического применения умений, приобретенных обучающимися на уроках трудового обучения по различным трудовым профилям;
- создание условий для профессионального самоопределения обучающихся.

Принципиальной позицией развития системы внеурочной деятельности является *сочетание системного и деятельностного подходов*.

Системный подход предполагает понимание организации внеурочной деятельности как системы, элементами которой выступают:

- личностная проблематика и образовательные потребности обучающихся;
- педагогические цели внеурочной деятельности и воспитательного процесса;
- педагогические технологии;
- способы диагностики и оценки качества результатов воспитательного процесса;
- организационно-педагогические условия и источники ресурсного обеспечения деятельности всех субъектов внеурочной деятельности и воспитательного процесса.

Деятельностный подход определяет рассмотрение сферы внеурочной деятельности как пространства для совместной деятельности детей и взрослых, направленной на удовлетворение общих образовательных потребностей в самопознании, самоактуализации, самовыражении, самореализации и самоопределении.

Теоретическую основу внеурочной деятельности в школе - интернате составляет ряд научных теорий и концепций, которые рассматривают ребенка как равноправного субъекта образовательного процесса и в основе которых лежат следующие позиции:

- средствами образования (воспитания) создаются условия для развития и коррекции ребенка независимо от его стартовых возможностей, т.е. от степени выраженности дефекта;

- педагог создает условия обучающемуся с умственной отсталостью (интеллектуальными нарушениями), которые обеспечат ему формирование успешного жизненного опыта, т.е. создание ситуации «успеха», в которой формируются основные механизмы регуляции поведения;
- социальное развитие ребенка с интеллектуальными нарушениями рассматривается нами как процесс, направленный на то, чтобы воспитанник состоялся, на развитие его личности, т.е. речь идет о саморазвитии как фундаментальной способности человека становиться субъектом собственной жизни, как обязательной составляющей полноценного формирования личности ребенка.

Внеурочная деятельность выполняет следующие функции:

- развивающая, направленная на стимулирование положительных изменений в личности ребенка, поддержку процессов самовыражения, способностей детей и взрослых;
- интегрирующая, содействующая соединению в одно целое ранее разрозненных и несогласованных воспитательных воздействий;
- регулирующая, связанная с упорядочением педагогических процессов и их влияние на формирование личности ребенка, ученического и педагогического коллективов;
- защитная функция, направленная на повышение уровня социальной защищенности детей и педагогов, нейтрализацию влияния негативных факторов окружающей среды на личность ребенка и процесс его развития;
- компенсирующая, предполагающая создание условий в школе для компенсации недостаточного участия семьи и социума в обеспечении жизнедеятельности ребенка, раскрытия и развитии его склонностей и способностей;
- корректирующая, заключающаяся в осуществлении педагогически целесообразной коррекции психических функций, нравственных качеств, взглядов, убеждений, ценностей ребенка с целью уменьшения силы негативного влияния на формирование его личности.

Принципы внеурочной деятельности

Принцип сотрудничества. Право ребенка выступать в качестве субъекта целеполагания, т.е. право решать проблему с «двух сторон» - и взрослыми и детьми.

Принцип комфортности. Право развивать свои интересы и потребности в максимально комфортных условиях для развития личности.

Принцип заинтересованности. Право на познание ребенком заинтересовавших его явлений в более увлекательной и интересной форме.

Принцип коммуникативности. Право расширять круг делового и дружеского общения ребенка со сверстниками и взрослыми.

Принцип адекватности. Право выбирать из предложенного максимального объема информации столько, сколько он может усвоить.

Принцип адаптивности. Право на обеспечение механизмами и способами вхождения ребенка в сложную обстановку нестабильного общества.

Принцип вариативности. Право на добровольный выбор участия в деятельности детских объединений и в мероприятиях, проводимых в секциях, кружках, коррекционных студиях.

Принцип программности. Право, определяющее возможность получения детьми образования в соответствии с его возможностями и способностями.

Для реализации в школе доступны следующие *виды внеурочной деятельности*:

- игровая;
- познавательная;
- проблемно-ценностное общение;
- досугово - развлекательная (досуговое общение);
- художественное творчество;
- социальное творчество (социально значимая деятельность);
- трудовая (общественно-полезная);
- физкультурно-оздоровительная деятельность;
- туристско-краеведческая.

В условиях функционирования школы как воспитательной системы внеурочная деятельность представляет собой один из элементов системы, который, при интеграции с другими, способствует развитию и эффективности воспитания воспитанников.

При организации внеурочной деятельности педагогический коллектив ГКОУ СО «Ачитская школа-интернат» придерживается схемы Е.Н. Степанова, которая выделяет *три этапа*:

- *проектный*, включающий в себя диагностику интересов, увлечений, потребностей детей, запросов их родителей и проектирование на основе ее результатов системы организации внеурочной деятельности в школе;
- *организационно - деятельностный*, где происходит создание и функционирование разработанной системы внеурочной деятельности посредством ее ресурсного обеспечения, при этом именно интеграция кадровых ресурсов способствует наиболее полному удовлетворению потребностей воспитанников и запросов их родителей; координацию индивидуальных и коллективных траекторий внеурочной занятости школьников осуществляет педагог-организатор (или заместитель директора по воспитательной работе);
- *аналитический*, как осуществление анализа и оценки функционирования созданной системы.

Основные направления и формы организации внеурочной деятельности

1. Основные направления организации внеурочной деятельности

Согласно требованиям Федерального государственного образовательного стандарта образования обучающихся с умственной отсталостью (интеллектуальными нарушениями) программа внеурочной деятельности ГКОУ СО «Ачитская школа - интернат» включает 4 направления:

- духовно-нравственное;
- спортивно-оздоровительное;
- общекультурное;
- социальное.

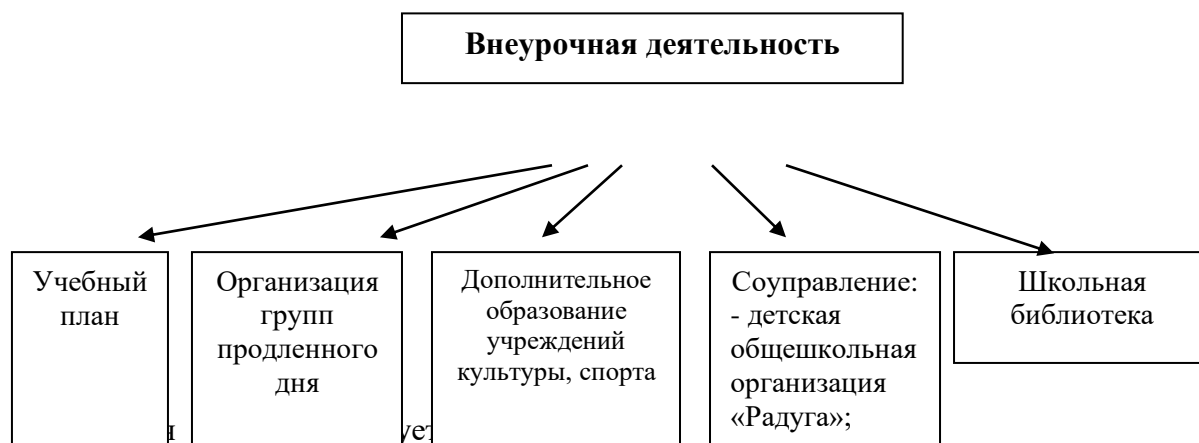
2. Организационная модель реализации внеурочной деятельности

Педагогический коллектив школы - интерната, опираясь на понятие воспитательной системы, как упорядоченной целостной совокупности компонентов, взаимодействие и интеграция которых обуславливает наличие у школы способности целенаправленно и эффективно содействовать развитию личности обучающихся (Е.Н. Степанов),

рассматривает внеурочную деятельность как целостную систему, которая объединяет следующие формы внеурочной деятельности:

- организация групп продленного дня;
- дополнительное образование;
- соуправление обучающихся - детская общешкольная организация «Радуга»;
- школьная библиотека.

В ГКОУ СО «Ачитская школа-интернат» создана и функционирует базисная модель внеурочной деятельности.



- учебный план (часть, формируемая участниками образовательного процесса);
- организация групп продленного дня;
- деятельность педагогических работников (педагог-психолог, учитель-логопед, социальный педагог, педагог-организатор, библиотекарь);
- образовательные программы учреждений дополнительного образования детей культуры и спорта (спортивная школа, школа искусств, Дом школьников).

2.3. Содержательные ориентиры направлений внеурочной деятельности

Данные направления служат содержательными ориентирами для разработки программ педагогов, специалистов школы.

Содержательные ориентиры внеурочной деятельности в рамках сопровождения специалистов школы

<i>Направление деятельности</i>	<i>Вид деятельности, название программы</i>	<i>Ф.И.О. педагога, автора программы направления деятельности</i>
Спортивно-оздоровительное	Программа внеурочной деятельности по общему физическому развитию «Путешествие по тропе здоровья»	Учитель физкультуры
Духовно-нравственное	Программы духовно-нравственного развития, воспитания и социализации «Я - гражданин России»	Воспитатель

Общекультурное	Программа внеурочной деятельности (музыкальная студия) «Музыкальная палитра»	Музыкальный руководитель, педагог - организатор
Социальное	Программа внеурочной деятельности социального педагога «Путешествие по стране этикета».	Социальный педагог

Формы внеурочной деятельности в рамках сопровождения специалистов школы:

Направление	Формы организации	Традиционные мероприятия
Духовно-нравственное	<ul style="list-style-type: none"> - внеклассные занятия; - встречи с ветеранами ВОВ и труда, «Уроки мужества»; - выставки и конкурсы рисунков; - тематические классные часы; - оказание помощи ветеранам ВОВ и труда. 	<p>День Знаний. Линейка, посвящённая Дню солидарности и борьбы с терроризмом «Трагедия Беслана» День пожилого человека. День Учителя. Конкурсная программа «Алло, мы ищем таланты!» День матери. «Новогодний праздник» Мероприятия ко Дню защитника Отечества. Праздничные мероприятия, посвященные 8 марта. Урок Доброты к Дню Победы «Нам этот мир завещано беречь» Акция «Помогай ветеранам».</p>
Спортивно-оздоровительное	<ul style="list-style-type: none"> - организация походов, экскурсий, подвижных игр, «Весёлых стартов», внутришкольных спортивных соревнований; - проведение бесед по охране здоровья; - применение на внеклассных занятиях игровых моментов, физ. минуток; - участие в районных, территориальных и областных соревнованиях. 	<p>Смотр строя и песни «А ну –ка, мальчики» «А ну – ка, девочки» Игровая программа «Я здоровье сберегу, сам себе я помогу», «Космические дали» День защиты детей Дни здоровья</p>
Общекультурное направление	<ul style="list-style-type: none"> - участие в конкурсах, выставках детского творчества эстетического цикла на уровне посёлка, области, федерации; - библиотечные уроки; - участие в проектной деятельности. 	<p>Ежегодный территориальный фестиваль детского творчества «Подари радость». Районный фестиваль «Город мастеров» «Добрых рук мастерство» и др.</p>
Социальная деятельность	<ul style="list-style-type: none"> - проведение субботников; - работа на пришкольном участке; - разведение комнатных растений и уход за ними; - знакомство на внеклассных занятиях с нормами поведения в наиболее типичных ситуациях: в школе, столовой, спальне, на улице, на уроке, в магазине и т.д., отработка этих 	<p>Трудовая акция «Скажем мусору - нет!». Акция «Мастерская Деда Мороза». Акции «Спаси дерево», «Помоги птицам», «Чистый двор», «Самый чистый класс», «Желтый лист».</p>

	<p>норм;</p> <p>- обыгрывание жизненных ситуаций, проведение сюжетно-ролевых игр;</p> <p>- самооценка черт характера (доброта, щедрость, честность, дружелюбие и т.д.);</p> <p>- формирование навыков общения в коллективной деятельности как основы новой социальной ситуации развития ребенка и формирующей его новое отношение к среде.</p>	
--	------------------------------------------------------------------------------------------------------------------------------------------------------------------------------------------------------------------------------------------------------------------------------------------------------------------------------------------------	--

Особенности организации спортивно-оздоровительного направления внеурочной деятельности

Спортивно-оздоровительное направление реализуется через взаимосвязанные этапы.

Этапы реализации физкультурно - оздоровительного направления

Этап	Содержание этапа	Сроки	Отв.
Подготовительный	Изучаются двигательные и соматические нарушения, разрабатываются рекомендации по ограничению и использованию физических средств и дозированию нагрузки. Устанавливаются доброжелательные отношения с ребенком и выявляются предпочтения к двигательной и общее отношение к физкультурной деятельности	1-ая неделя сентября	учитель физ-ры, рук-ль спортивных секций; мед. сотрудник
Диагностический	Осуществляется анализ, при содействии медработника, медицинских карт школьников для определения особенностей психических и физических отклонений, сопутствующих нарушений здоровья. Попутно изучается физическое состояние ребенка и заполняется «Карта здоровья», позволяющая оценить уровень физического состояния и двигательной подготовленности на начало занятий.	1-2-ая недели сентября	учитель физ-ры, рук-ль спортивных секций; мед. сотрудник
Планово-прогностический	Определяются цели, задачи предстоящей работы, а также допустимые индивидуальные нагрузки и ограничения, подбираются формы и методы их реализации.	1-2-3 недели сентября	учитель физ-ры, рук-ль спорт секций; мед. сотрудник
Формирующий	Реализуются методики физкультурно-оздоровительного направления внеурочной деятельности с учетом индивидуальных потребностей и возможностей ребенка.	в течение учебного года	учитель физ-ры, рук-ль спорт секций; мед. сотрудник
Контрольно-аналитический	Анализируются достигнутые результаты, принимается решение о переводе учащегося на	май	учитель физ-ры,

	другой двигательный режим. В конце учебного года оценивается физическое развитие, формулируются выводы по оценке физического состояния.	рук-ль спортивных секций; мед. сотрудник
--	-----------------------------------------------------------------------------------------------------------------------------------------	---------------------------------------------

Схема: Условия успешности организации спортивно-оздоровительной работы



Осуществление системного подхода к реализации коррекционных задач: сочетание коррекции двигательных нарушений, формирование двигательной сферы, развитие средствами физической культуры высших психических процессов.

Внеурочная деятельность: организация продленного дня.

За основу системы организации внеклассных занятий в условиях ГКОУ СО «Ачитская школа-интернат» взята « Концепция духовно-нравственного развития и воспитания гражданина России».

Содержание программы воспитания рассчитано на совместную деятельность детей и взрослых. Тематика содержания подобрана с учетом специфики детей и направлена на формирование у них умений и навыков социализированного поведения.

В соответствии с методологическими основаниями Федерального государственного образовательного стандарта образования обучающихся с умственной отсталостью (интеллектуальными нарушениями) существенно изменились требования к духовно-нравственному развитию и воспитанию обучающихся, в частности, требования к результатам воспитательной работы.

При разработке программ духовно-нравственного развития, воспитания и социализации воспитанников воспитателями групп продленного дня педагогический коллектив ГКОУ СО «Ачитская школа - интернат» учитывает уровни образования.

1-4 кл.	5-9 кл.
Цель духовно-нравственного развития и воспитания: формирование у воспитанников ценностно-смысловой сферы на основе освоения традиционных моральных норм и нравственных идеалов.	Цель духовно - нравственного развития и воспитания: обеспечение формирования у воспитанников представлений об общечеловеческих ценностях и образцах поведения на основе практики общественных отношений с различными людьми и социальными группами.
Задачи духовно- нравственного развития и воспитания: - формирование у воспитанников представлений об общественных нормах, социально одобряемых и неодобряемых моделях поведения; - приобщение воспитанников к базовым национальным ценностям; - воспитание у воспитанников таких качеств, как гражданственность, патриотизм, трудолюбие, доброжелательность; - организация участия воспитанников в нравственно-ориентированной социально-значимой деятельности в школе - интернате и за её пределами.	Задачи духовно - нравственного развития и воспитания: - приобщение воспитанников к базовым национальным ценностям, духовным традициям народов России; - формирование у воспитанников способностей определять собственные нравственные обязательства, требовать от себя выполнения морально-нравственных норм; - создание условий для осознания воспитанниками необходимости поведения, основанного на морально-нравственных нормах, способности к самостоятельным поступкам, принятия ответственности за результаты собственных действий; - воспитание у воспитанников таких личностных качеств, как гражданственность, патриотизм, трудолюбие, доброжелательность, отзывчивость; - формирование у воспитанников первоначальных профессиональных интересов, предпочтений в соответствии с индивидуальными способностями и потребностями рынка труда, осознания значимости будущего профессионального выбора в успешной жизни; - формирование у воспитанников экологической культуры, культуры здорового и безопасного образа жизни; - формирование у воспитанников представлений о значимости семьи на основе усвоения ценностей семейной жизни, изучения культурно-исторических традиций семьи.

Основное содержание духовно-нравственного развития и воспитания обучающихся

<i>Основные направления и ценностные основы воспитания и социализации обучающихся</i>	<i>Ценностные ориентиры</i>	<i>Виды деятельности и формы занятий с воспитанниками</i>
---------------------------------------------------------------------------------------	-----------------------------	-----------------------------------------------------------

<p>Воспитание гражданственности, патриотизма, уважения к правам, свободам и обязанностям человека</p>	<p>Любовь к Родине, своему народу, своему краю, гражданское общество, доверие к людям, мир во всем мире, многообразие и уважение культур народов.</p>	<p>Знакомятся с Конституцией РФ, получают знания о правах и обязанностях граждан России, о символах государства – флаге, Гербе.</p> <p>Знакомятся с героическими страницами истории России (путешествия по памятным и историческим местам, просмотр кинофильмов, сюжетно-ролевые игры гражданского и историко-патриотического содержания).</p> <p>Знакомятся с культурой и историей родного края, народным творчеством, традициями (беседы, игры, творческие конкурсы, фестивали, праздники, краеведческие экспедиции).</p> <p>Знакомятся с деятельностью общественных организаций патриотической и гражданской направленности (встречи, беседы, социальные проекты).</p> <p>Участвуют в беседах о подвигах Российской Армии, Защитниках Отечества, в проведении игр военно-патриотического содержания, конкурсов и спортивных соревнований.</p>
<p>Воспитание социальной ответственности и компетентности</p>	<p>Правовое государство, демократическое государство, социальное государство, закон и правопорядок, социальная ответственность, ответственность за настоящее и будущее своей страны.</p>	<p>Активно участвуют в улучшении школьной среды. Овладевают формами и методами самовоспитания: самокритика, самообязательство. Приобретают положительный опыт учебного сотрудничества со сверстниками и учителями. Являются участниками школьного самоуправления: решают вопросы, связанные с самообслуживанием, поддержанием порядка, дисциплины, дежурства в школе; контролируют выполнение обучающимися основных прав и обязанностей. Участвуют в реализации посильных социальных проектов.</p>
<p>Воспитание нравственных чувств, убеждений, этического сознания</p>	<p>Выбор нравственных чувств и убеждений: справедливость, милосердие, честь, достоинство, уважение родителей, уважение прав другого человека, равноправие, дружба, любовь, забота о старших и младших, толерантность, свобода совести и вероисповедания.</p>	<p>Знакомятся с конкретными примерами высоконравственных отношений людей. Участвуют в общественно-полезных практиках. Принимают добровольное участие в оказании помощи нуждающимся, заботе о животных, природе. Активно участвуют в подготовке и проведении бесед о дружбе, нравственных отношениях.</p>
<p>Воспитание экологической культуры, культуры здорового и безопасного образа жизни</p>	<p>Духовное здоровье, экологическая культура, здоровый образ жизни, экологическая ответственность, помощь окружающей среде.</p>	<p>Получают представления о здоровье, здоровом образе жизни, возможностях человеческого организма, о неразрывной связи экологической культуры человека и его здоровья. Учатся экологически грамотному поведению в школе, дома, в природной и городской среде:</p>

	<p>Социальное партнерство для улучшения качества окружающей среды.</p>	<p>организовывать экологически безопасный уклад школьной и домашней жизни, бережно расходовать воду, электроэнергию, утилизировать мусор, сохранять места обитаний растений и животных (в процессе участия в практических делах, проведения экологических акций, ролевых игр). Ведут краеведческую и экологическую работу. Учатся оказывать первую доврачебную помощь себе и пострадавшим. Получают представление о возможном негативном влиянии компьютерных игр, телевидения, рекламы на здоровье человека. Приобретают навык противостояния негативному влиянию сверстников и взрослых на формирование вредных для здоровья привычек, зависимости от ПАВ (научиться говорить «нет») в ходе дискуссий, тренингов, ролевых игр, обсуждения видеосюжетов).</p>
<p>Воспитание трудолюбия, сознательного, творческого отношения к образованию, труду и жизни, подготовка к сознательному выбору профессии</p>	<p>Нравственный смысл учения, уважение к труду и людям труда, творчество и созидание, целеустремленность и настойчивость, бережливость, выбор профессии.</p>	<p>Участвуют в различных видах общественно полезной деятельности на базе школы. Участвуют в экскурсиях на промышленные и сельскохозяйственные предприятия, учреждения культуры, в ходе которых знакомятся с различными видами труда, с различными профессиями. Знакомятся с профессиональной деятельностью и жизненным путем своих родителей и прародителей. Приобретают умения и навыки сотрудничества, ролевого взаимодействия со сверстниками, взрослыми в учебно-трудовой деятельности (в ходе ролевых экономических игр, праздниках труда, ярмарки, города мастеров.</p>
<p>Воспитание ценностного отношения к прекрасному, формирование основ эстетической культуры, эстетическое воспитание</p>	<p>Красота, гармония, духовный мир человека, самовыражение личности в творчестве и искусстве, эстетическое развитие личности.</p>	<p>Получают представления об эстетических идеалах и художественных ценностях культур народов России. Знакомятся с эстетическими идеалами, традициями художественной культуры родного края, с фольклором и народными художественными промыслами (посещение конкурсов, фестивалей, театрализованных народных ярмарок, фестивалей народного творчества, тематических выставок). Знакомятся с местными мастерами прикладного искусства, наблюдают за их работой. Участвуют в беседах «Красивые и некрасивые поступки», «Чем красивы люди вокруг нас». Обсуждают прочитанные книги, художественные фильмы, телевизионные передачи. Получают опыт самореализации в различных видах творческой деятельности, развивают умения выражать себя в доступных видах и формах художественного творчества. Участвуют в оформлении класса и школы, озеленения пришкольного участка, стремятся внести красоту в домашний быт.</p>

На основе требований Федерального государственного образовательного стандарта образования обучающихся с умственной отсталостью (интеллектуальными нарушениями), при организации деятельности групп продленного дня, а также при разработке внеклассных занятий воспитателем учитываются требования к личностным результатам (жизненным компетенциям) воспитанников.

Требования к личностным (жизненным компетенциям) результатам обучающихся

Жизненно значимые компетенции	Требования к результатам
<p>Развитие адекватных представлений о собственных возможностях и ограничениях, о насущно необходимом жизнеобеспечении, способности вступать в коммуникацию со взрослыми по вопросам медицинского сопровождения и созданию специальных условий для пребывания в школе, своих нуждах и правах в организации обучения</p>	<p>Умение адекватно оценивать свои силы, понимать, что можно и чего нельзя. Умение пользоваться личными адаптивными средствами в разных ситуациях. Понимание того, что пожаловаться и попросить о помощи при проблемах в жизнеобеспечении – это нормально, и необходимо. Умение адекватно выбрать взрослого и обратиться к нему за помощью, точно описать возникшую проблему, иметь достаточный запас фраз и определений. Готовность выделять ситуации, когда требуется привлечение родителей, умение объяснять учителю (работнику школы) необходимость связаться с семьёй. Умение обратиться к взрослым при затруднениях в учебном процессе, сформулировать запрос о специальной помощи.</p>
<p>Овладение социально-бытовыми умениями, используемыми в повседневной жизни.</p>	<p>Стремление к самостоятельности и независимости в быту и помощи другим людям в быту. Овладение навыками самообслуживания дома и в школе. Умение включаться в разнообразные повседневные дела. Умение принимать посильное участие, брать на себя ответственность в каких-то областях домашней жизни. Представления об устройстве школьной жизни. Умение ориентироваться в пространстве школы, в расписании занятий. Готовность попросить о помощи в случае затруднений. Готовность включаться в разнообразные повседневные школьные и домашние дела и принимать в них посильное участие, брать на себя ответственность. Понимание значения праздника дома и в школе, того, что праздники бывают разными. Стремление порадовать близких. Стремление участвовать в подготовке и проведении праздника.</p>
<p>Овладение навыками коммуникации.</p>	<p>Умение решать актуальные жизненные задачи, используя коммуникацию как средство достижения цели (вербальную, невербальную). Умение начать и поддерживать разговор, задать вопрос, выразить свои намерения, просьбу, пожелания, опасения, завершить разговор. Умение корректно выразить отказ и недовольство, благодарность, сочувствие и т.д. Умение получать и уточнять информацию у собеседника.</p>

	<p>Освоение культурных форм выражения своих чувств.</p> <p>Расширение круга ситуаций, в которых ребенок может использовать коммуникацию как средство достижения цели.</p> <p>Умение передать свои впечатления, соображения, умозаключения так, чтобы быть понятым другим человеком.</p> <p>Умение принимать и включать в свой личный опыт жизненный опыт других людей.</p> <p>Умение делиться своими воспоминаниями, впечатлениями и планами с другими людьми.</p>
<p>Дифференциация и осмысление картины мира и её временно - пространственной организации.</p>	<p>Адекватность бытового поведения ребенка с точки зрения опасности/безопасности и для себя, и для окружающих; сохранности окружающей предметной и природной среды.</p> <p>Использование вещей в соответствии с их функциями, принятым порядком и характером данной ситуации.</p> <p>Расширение и накопление знакомых и разнообразно освоенных мест за пределами дома и школы: двор, дача, лес, парк, речка городские и загородные достопримечательности и др.</p> <p>Активность во взаимодействии с миром, понимание собственной результативности.</p> <p>Накопление опыта освоения нового при помощи экскурсий и путешествий.</p> <p>Умение накапливать личные впечатления, связанные с явлениями окружающего мира, упорядочивать их во времени и пространстве.</p> <p>Умение устанавливать взаимосвязь природного порядка и уклада собственной жизни в семье и в школе, вести себя в быту сообразно этому пониманию.</p> <p>Умение устанавливать взаимосвязь общественного порядка и уклада собственной жизни в семье и в школе, соответствовать этому порядку.</p> <p>Прогресс в развитии любознательности, наблюдательности, способности замечать новое, задавать вопросы, включаться в совместную со взрослыми исследовательскую деятельность.</p>
<p>Осмысление своего социального окружения и освоение соответствующих возрасту систему ценностей и социальных ролей.</p>	<p>Умение адекватно использовать принятые в окружении ребенка социальные ритуалы.</p> <p>Умение корректно выразить свои чувства, отказ, недовольство, благодарность, сочувствие, намерение, просьбу, опасение.</p> <p>Значение правил поведения в разных социальных ситуациях с людьми разного статуса.</p> <p>Умение проявлять инициативу, корректно устанавливать и ограничивать контакт.</p> <p>Умение не быть назойливым в своих просьбах и требованиях, быть благодарным за проявление внимания и оказание помощи.</p> <p>Умение применять формы выражения своих чувств соответственно ситуации социального контакта.</p> <p>Расширение круга освоенных социальных контактов .</p>

Требования к проведению внеклассного занятия в группе продленного дня:

- внеклассное занятие должно носить воспитывающий и развивающий характер;
- весь материал должен соотноситься с уровнем развития ребенка;
- излагаемый материал должен быть достоверным, доступным, связан с жизнью и по возможности опираться на прошлый положительный опыт воспитанников;
- на каждом занятии должен осуществляться индивидуальный и дифференцированный подход;

- занятие должно быть оснащено техническими средствами обучения; дидактическим материалом (таблицы, карты, иллюстрации, алгоритмы рассуждений и т.д.);
- на занятии должен строго соблюдаться охранительный режим (проведение физкультминуток и гимнастики для глаз; соблюдение санитарно-гигиенических требований);
- занятие должно способствовать решению основных задач: оказывать всестороннюю педагогическую поддержку воспитаннику и способствовать социальной адаптации умственно отсталого ребенка.

Структура внеклассного занятия:

- организационный этап (создает условия для возникновения у воспитанников потребности включения в деятельность);
- постановка цели и задач, мотивация учебной деятельности учащихся (способствует формированию умений использовать ранее изученные знания в новой ситуации);
- актуализация знаний (воспитанники должны вспомнить, что знают по предлагаемой теме);
- первичное усвоение новых знаний;
- первичная проверка понимания;
- первичное закрепление;
- информация о домашнем задании;
- рефлексия воспитательной деятельности.

Коррекционная направленность внеклассных занятий имеет не маловажное значение.

Принципами планирования и методами реализации коррекционно-развивающей направленности являются:

1. *Принцип мотивации* предполагает наличие побуждения, стремления у ребенка к достижению цели, поставленной перед ним воспитателем. Реализация принципа мотивации достигается следующими приемами и методами:

- постановка проблемных заданий;
- постановка познавательных задач;
- аргументированная, обоснованная оценка, соотносящаяся с уровнем претензий и достижений личности.

Данный принцип мотивации обеспечивает развитие личности, коррекцию эмоционально - волевой сферы.

2. *Принцип продуктивной обработки информации* предполагает создание воспитателем таких педагогических ситуаций, в ходе которых воспитанники самостоятельно осваивают способы учебной информации, используя алгоритм, схему решения, только что показанную воспитателем. Принцип реализуется через индивидуальные упражнения и задания, в ходе которых дети отрабатывают только что показанный вариант решения воспитательной задачи на своем задании; дозированную, поэтапную помощь воспитателя; задания с опорой на несколько анализаторов.

3. *Принцип развития и коррекции высших психических функций* предполагает обязательное включение в занятие специальных упражнений.

4. *Принцип динамичности восприятия.* Известно, что незначительные дефекты зрения, слуха, осязания являются причинами задержки наглядно-образного

мышления. Данный принцип предполагает включение воспитателем в занятие игр и упражнений, непосредственно развивающих этот процесс, корригирующих отклонения в его характеристиках.

Таким образом, использование данных принципов через систему заданий и упражнений воспитатель *повышает эффективность коррекционно-развивающего сопровождения воспитательного процесса.*

Помимо решения духовно-нравственного развития и воспитания обучающихся воспитатель обеспечивает решение задач коррекционно-развивающей направленности.

Целью коррекционно-развивающей работы является оптимизация интеллектуальной деятельности детей, формирование у них познавательных, регулятивных и коммуникативных базовых учебных действий.

В качестве основных условий успешности коррекционно-развивающей работы воспитателя с обучающимися являются следующее:

- определение направлений и содержания коррекционно-развивающей работы с конкретным воспитанником в рамках психолого - медико - педагогического консилиума школы - интерната на основании рекомендаций специалистов;
- учет индивидуальных потребностей и возможностей детей;
- активное воздействие на развитие ребенка, а не пассивное приспособление к слабым сторонам его психики;
- направленность и формирование ведущей деятельности, типичной для определенного возраста, которая обеспечит ребенку «присвоение» социального опыта;
- реализация преемственности в коррекционно-развивающей работе, осуществляемой учителями в урочной и внеурочной деятельности, на индивидуальных и групповых коррекционных занятиях учителем-логопедом, педагогом-психологом, а также воспитателем;
- осуществление мониторинга динамики коррекционно - развивающей работы на уровне показателей психологического развития обучающихся.

Таким образом, реализация коррекционно - развивающего направления с воспитанниками, имеющими легкую степень умственной отсталости, пронизывает весь процесс духовно - нравственного воспитания независимо от его содержания, а также определяет специфику взаимодействия с детьми в зависимости от характера ведущего нарушения в развитии.

Данный системный подход способствует развитию и формированию личности воспитанника в целом.

2.5. Внеучебная деятельность (кружки, секции)

В системе внеучебной деятельности важное место занимают мероприятия, обеспечивающие развитие интересов и способностей личности обучающегося (воспитанника), ее индивидуальный образовательный путь на основе свободного выбора содержательной, культуросообразной деятельности.

Цель внеучебной деятельности - создание условий для самоопределения, самовыражения учащихся, развития и реализации их творческих, физических, интеллектуальных способностей.

Задачи:

Формирование у учащихся восприимчивости и интереса к искусству, спорту.

Формирование целостного представления о роли творчества, культуры в жизни общества, о здоровом образе жизни.

Закрепление и расширение в процессе практической деятельности, знаний и навыков, полученных на уроках.

Способствовать формированию механизмов компенсации и коррекции недостатков развития.

Развитие самостоятельности, ответственности и коммуникативных способностей.

Обеспечение необходимого уровня знаний, умений и навыков обучающихся (воспитанников) и развитие их эмоционально-образной сферы, формирование духовно-нравственных качеств.

Содержательные ориентиры внеучебной деятельности

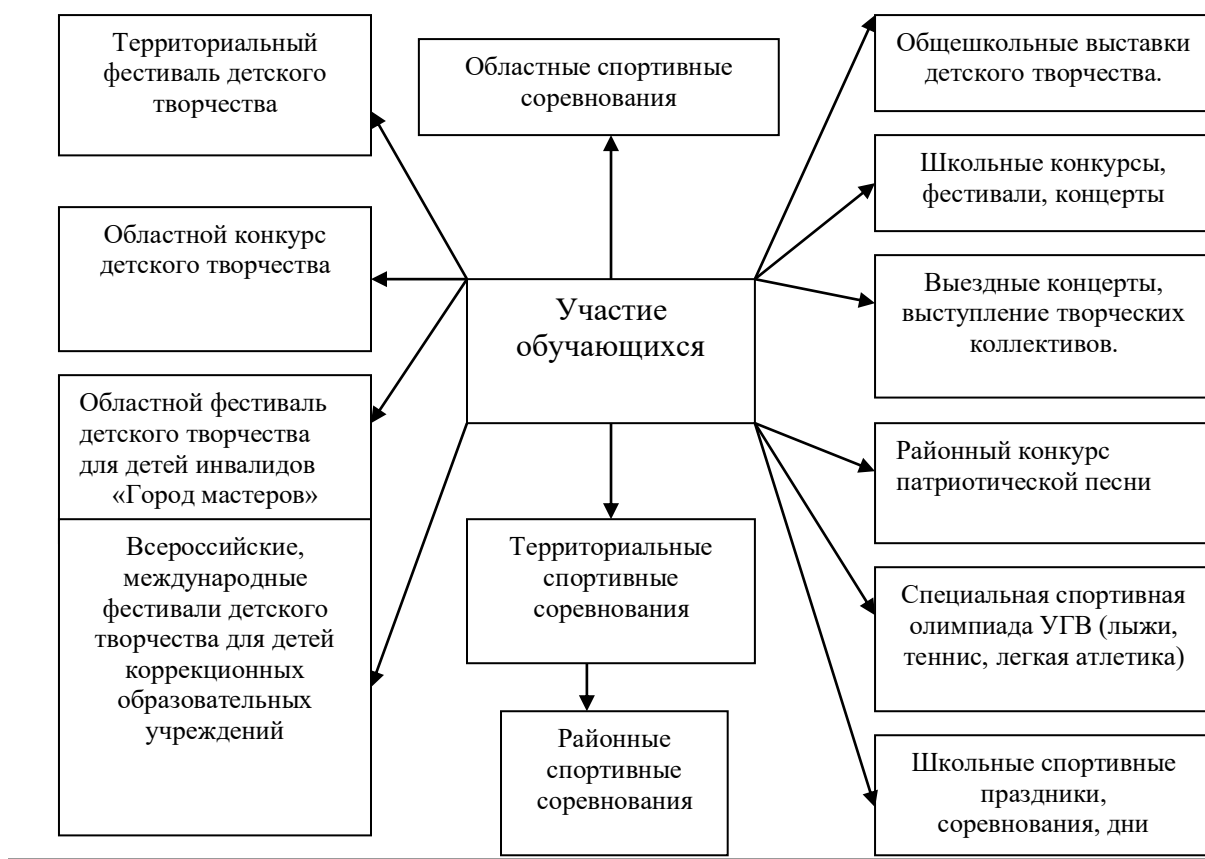
<i>Направление деятельности</i>	<i>Вид деятельности, название программы</i>	<i>Ф.И.О. педагога</i>
Спортивно-спортивное	Программы спортивных секций: - «Пионербол»; - «Подвижные спортивные игры»; «Настольный теннис»	
Художественно-эстетическое	Кружки: - «Домисолька»; - «Творчество»; - «Бисероплетение»; - «Умелые ручки»; - «Добрых рук мастерство»; - «Поделки своими руками»; - «В мире искусств»	
Социально-педагогическое	Программа духовно-нравственного развития, воспитания и социализации	Воспитатели групп продленного дня

Особенности организации внеучебной деятельности.

Набор воспитанников в кружки, спортивные секции осуществляется с учетом их склонностей и желаний. Деятельность воспитанников осуществляется по группам, при комплектовании которых учитываются возрастные особенности детей. Количество обучающихся варьируется от 6 до 12 человек в зависимости от профиля кружка, спортивной секции. Продолжительность занятий не превышает 40 минут. При проведении сдвоенных занятий обязательным является перерыв между занятиями не менее 10 минут. Занятия начинаются не ранее, чем через 45 минут после окончания уроков и заканчиваются не позднее 20.00 час. Результатом работы кружка, секции является участие в общешкольных мероприятиях и акциях, в районных, областных, Всероссийских и Международных фестивалях, конкурсах, олимпиадах, соревнованиях.

В процессе реализации направлений (программ) внеучебной деятельности для обучающихся с умственной отсталостью важно, чтобы педагог создавал условия для обучения детей умениям действовать, чувствовать, принимать решения.

Схема 6. Участие обучающихся ГКОУ СО «Ачитская школа-интернат» в мероприятиях



Внеурочная деятельность: соуправление обучающихся

Одной из форм формирования личности воспитанника – является его активное участие в детском движении.

Детское движение – явление сложное. С одной стороны: оно динамично, в определенной мере стихийно, отличается разновозрастным составом участников, большим диапазоном межличностного общения, многоуровневой системой контактов. С другой, естественный, неформальный, регламентированный характер жизнедеятельности детей в среде, отличной от школы, добровольностью выбора видов и форм занятий. Объединяясь в разные группы, дети реализуют потребность в общении, обмене знаниями, опытом. Достигнуть этого они могут в конкретной игровой, учебной, трудовой, общественной деятельности. Ребенок видит в детском объединении средство социальной защиты.

Дети и подростки существуют в обществе не только как младшее поколение, но и как социальная группа, связанная с этим обществом. Поэтому они имеют полное право на активное участие в жизни общества: свободу слова, получение информации, выражение собственного мнения, а также на свободу объединений, организаций. Активно участвуя в делах объединения, дети приобретают социальный опыт, тем самым формируется их гражданское самосознание и личностная позиция. Дети часто

объединяются для изменения своего положения в обществе, удовлетворении своих интересов, запросов; для самообразования, самореализации и саморазвития.

К детскому движению причастен достаточно широкий круг взрослых. В первую очередь педагоги, которые стремятся не только организовать досуговое время детей содержательной деятельностью, но и обеспечить (в той или иной мере), в период этой деятельности, воспитательный процесс. Всё это обеспечивает специфику педагогической деятельности взрослых в детской организации, которые играют в ней направляющую роль.

Школьная детская организация «Радуга» является важным элементом воспитательной системы школы - интерната. Она объединяет учащихся с 1 по 9 класс и имеет свои цели, задачи, устав, положение, законы, атрибутику и т.д.

Цель детского объединения: формирование социально активной личности детей и подростков путём вовлечения их в деятельность детских сообществ, социальная реабилитация воспитанников в общественно-полезную деятельность и адекватные отношения со сверстниками.

Задачи детского объединения:

- * Создать условия для активизации работы органов самоуправления;
- * Способствовать развитию личности ребенка, раскрытию его творческих способностей в процессе индивидуальной и коллективной творческой деятельности;
- * Формировать навыки коллективной творческой деятельности, организаторские способности и умения;
- * Содействовать физическому и духовному развитию воспитанников школы-интерната;
- * Формировать положительный социальный опыт детей и подростков;
- * Корректировать и развивать внимание, мышление, воображение, творческие способности воспитанников;
- * Развивать способность ребят давать оценку результатам собственной работы и работы своих товарищей;
- * Способствовать созданию преемственности в разновозрастном коллективе.

Основные направления деятельности:

- патриотическое воспитание;
- нравственно-этическое воспитание;
- трудовое воспитание;
- природоведческое направление;
- физкультурно-оздоровительное воспитание;
- познавательная деятельность;
- эстетическое воспитание

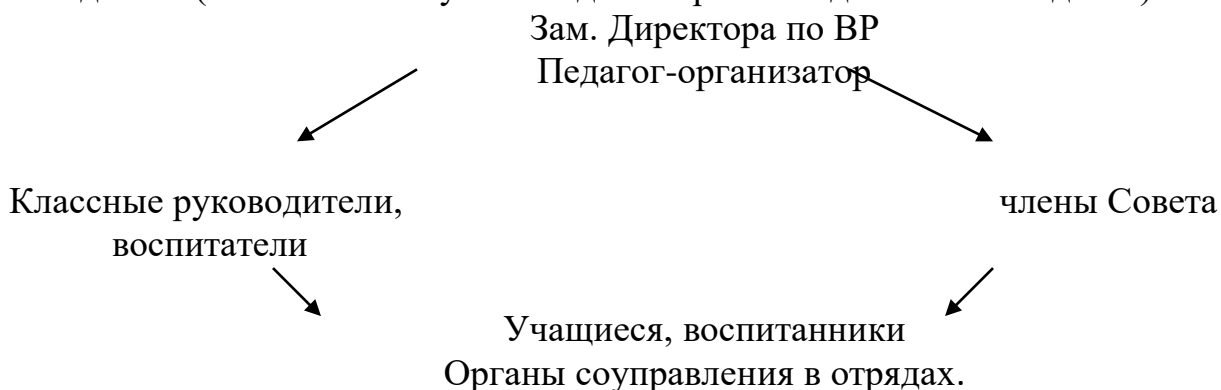
Местонахождение (адрес) детской общественной организации: п. Ачит, ул. Первомайская, 4

Структура школьного объединения

Интегрированный орган самоуправления школы-интерната - совет командиров, во главе с педагогом-организатором, избираемый на учебный год и организующий отрядные дела.

В организации деятельности школьного объединения так же принимают участие:

- * Директор школы (осуществляет общее руководство, материально-техническое обеспечение);
- * Заместитель директора по воспитательной работе (осуществляет руководство воспитательной работой);
- * Педагог-организатор (осуществляет руководство работы школьного объединения «Радуга» и организует досуговую деятельность);
- * Педагоги (обеспечивают условия для творческой деятельности детей).



1. Командир - руководит организацией жизни отряда, представляет его интересы внутри школы и за ее пределами.
2. Заместитель командира - исполняет обязанности командира, является его непосредственным помощником.
3. Физорг - отвечает за сбор и подготовку отряда к общешкольным и внешкольным спортивным играм, соревнованиям.
4. Учебный сектор - отвечает за все дела класса, касающиеся учебы: успеваемость, участие в конкурсах.
5. Актив редакторов - отвечает за выпуск классных газет, оформление уголков и т.д.
6. Затейники (активисты) — следят за участием класса во всех общешкольных и районных мероприятиях, помогают отряду и в других делах, готовят классные мероприятия.
7. Комиссия «Береги книгу» - следит за аккуратным пользованием книгами, за наличием обложек, закладок в книгах одноклассников.
8. «Санитары» — следят за чистотой рук, рабочих мест своих одноклассников.
9. Хозяйственная комиссия - назначает дежурных, следит за чистотой доски, парт и класса.
10. «Цветоводы» - ухаживают за растениями в кабинете, следят, чтобы никто не ломал, не обрывал их.

Принципы:

- * У каждого ребенка свой потенциал здоровья, его нужно учитывать;
- * Здоровье - это результат собственного творчества;
- * Принцип сотрудничества всех участников: учащихся (детей старшего и младшего звена), педагогов и родителей;
- * Опора на положительное ;
- * Систематичности;
- * Связь с жизнью;
- * Наглядности;

* Доступности.

Традиционные дела:

* *Участие в общешкольных играх - соревнованиях:*

* Смотры - конкурсы: «Дары осени», «Снежная горка»;

* Акция «Я выбираю здоровье»;

Традиционные праздники:

* 1 сентября - День Знаний;

* Праздник осени

* Новый год

* Праздник мам, День защитников Отечества

* 9 мая - День Победы;

* «Здравствуй, лето!»

Внеурочная деятельность: школьная библиотека

Основными целями воспитательной деятельности библиотеки являются:

- помощь в успешной социализации и формировании личности обучающихся;
- развитие литературной грамотности, формирование осознанной мотивации к чтению, навыков независимого библиотечного пользователя (обучение пользованию книгой и др. носителями информации);
- популяризация детской литературы библиотечными формами работы;
- расширение кругозора, повышение уровня информированности обучающихся.

Данная цель осуществляется через систему реализации культурно-досуговой деятельности библиотеки средствами библиотечных мероприятий.

Система реализации культурно - досуговой деятельности библиотеки включает в себя следующие формы и методы работы:

- разработку и оформление циклов книжных выставок и тематических полок в соответствии с планом работы (выставка изданий, выставка событийная, выставка проблемная): «Главные события года»; «Праздники года», «Юбилеи писателей, учёных»; «Книги – юбиляры»; «Книжные новинки»; цикл книжных выставок по правовому воспитанию, профилактике девиантного поведения;
- подготовку и проведение циклов библиотечных уроков (библиографических, интегрированных, комплексных, творческих); бесед (беседа-диалог, беседа-диспут, беседа-игра, беседа-обсуждение, беседа-практикум);
- разработку, подготовку и проведение литературных гостиных, познавательных мероприятий, праздников библиотечной тематики в соответствии с планами работы библиотеки;
- проведение тематических занятий в период проведения месячников школы - интерната;
- проведение литературно - развивающих игр (интеллектуальная, тематическая, познавательная, ролевая, игра-конкурс, игра-представление, игра-путешествие, игра-экскурсия), электронные викторины;
- организация громких чтений:
- чтение и обсуждение русских народных, зарубежных и авторских сказок;
- чтение и обсуждение произведений писателей юбиляров и книг-юбиляров;
- чтение и обсуждение произведений к юбилейным датам и праздникам;

Воспитательная деятельность библиотеки осуществляется совместно с районной библиотекой посёлка, педагогами, родителями, учащимися, методической, социальной, психологической службами школы.

Планируемые результаты внеурочной деятельности

В результате реализации программы внеурочной деятельности должно обеспечиваться достижение обучающимися с умственной отсталостью воспитательных результатов:

- духовно - нравственных приобретений, которые обучающийся получил вследствие участия в той или иной деятельности, например, приобрёл, некое знание о себе и об окружающих, опыт самостоятельного действия, любви к близким и уважения к окружающим, пережил и прочувствовал нечто как ценность;
- эффекта как последствия результата того, к чему привело достижение результата (развитие обучающегося как личности, формирование его социальной компетентности, чувства патриотизма и т. д.).

Воспитательные результаты внеурочной деятельности школьников распределяются *по трем уровням.*

Первый уровень — приобретение обучающимися с умственной отсталостью (интеллектуальными нарушениями) социальных знаний (о Родине, о ближайшем окружении и о себе, об общественных нормах, устройстве общества, социально одобряемых и не одобряемых формах поведения в обществе и т. п.), первичного понимания социальной реальности и повседневной жизни. Для достижения данного уровня результатов особое значение имеет взаимодействие обучающегося со своими учителями (в основном и дополнительном образовании) как значимыми для него носителями положительного социального знания и повседневного опыта.

Второй уровень - получение опыта переживания и позитивного отношения к базовым ценностям общества (человек, семья, Отечество, природа, мир, знания, труд, культура), ценностного отношения к социальной реальности в целом. Для достижения данного уровня результатов особое значение имеет взаимодействие обучающихся между собой на уровне класса, общеобразовательной организации, т. е. в защищённой, дружественной социальной среде, в которой обучающийся получает (или не получает) первое практическое подтверждение приобретённых социальных знаний, начинает их ценить (или отвергает).

Третий уровень — получение обучающимися с умственной отсталостью (интеллектуальными нарушениями) начального опыта самостоятельного общественного действия, формирование социально приемлемых моделей поведения. Для достижения данного уровня результатов особое значение имеет взаимодействие обучающегося с представителями различных социальных субъектов за пределами общеобразовательной организации, в открытой общественной среде.

Достижение трех уровней результатов внеурочной деятельности увеличивает вероятность появления **эффектов** воспитания и социализации обучающихся. У обучающихся могут быть сформированы коммуникативная, этическая, социальная, гражданская компетентности и социокультурная идентичность.

Переход от одного уровня воспитательных результатов к другому должен быть последовательным, постепенным, а сроки перехода могут варьироваться в

зависимости от индивидуальных возможностей и особенностей обучающихся с умственной отсталостью (интеллектуальными нарушениями).

По каждому из направлений внеурочной деятельности обучающихся с умственной отсталостью (интеллектуальными нарушениями) могут быть достигнуты определенные воспитательные результаты.

Основные личностные результаты внеурочной деятельности:

- ценностное отношение и любовь к близким, к образовательному учреждению, своему селу, городу, народу, России;
- ценностное отношение к труду и творчеству, человеку труда, трудовым достижениям России и человечества, трудолюбие;
- осознание себя как члена общества, гражданина Российской Федерации, жителя конкретного региона;
- элементарные представления об эстетических и художественных ценностях отечественной культуры;
- эмоционально-ценностное отношение к окружающей среде, необходимости ее охраны;
- уважение к истории, культуре, национальным особенностям, традициям и образу жизни других народов;
- готовность следовать этическим нормам поведения в повседневной жизни и профессиональной деятельности;
- готовность к реализации дальнейшей профессиональной траектории в соответствии с собственными интересами и возможностями;
- понимание красоты в искусстве, в окружающей действительности;
- потребности и начальные умения выражать себя в различных доступных и наиболее привлекательных видах практической, художественно-эстетической, спортивно-физкультурной деятельности;
- развитие представлений об окружающем мире в совокупности его природных и социальных компонентов;
- расширение круга общения, развитие навыков сотрудничества со взрослыми и сверстниками в разных социальных ситуациях; принятие и освоение различных социальных ролей;
- принятие и освоение различных социальных ролей, умение взаимодействовать с людьми, работать в коллективе;
- владение навыками коммуникации и принятыми ритуалами социального взаимодействия;
- способность к организации своей жизни в соответствии с представлениями о здоровом образе жизни, правах и обязанностях гражданина, нормах социального взаимодействия;
- способность ориентироваться в окружающем мире, выбирать целевые и смысловые установки в своих действиях и поступках, принимать элементарные решения;
- способность организовывать свою деятельность, определять ее цели и задачи, выбирать средства реализации цели и применять их на практике, оценивать достигнутые результаты;
- мотивация к самореализации в социальном творчестве, познавательной и практической, общественно полезной деятельности

IV. ОРГАНИЗАЦИОННЫЙ РАЗДЕЛ

4.1. Учебный план

Пояснительная записка к учебному плану образования обучающихся с лёгкой умственной отсталостью (1 вариант)

Учебный план ГКОУ СО «Ачитская школа – интернат, реализующая адаптированные основные общеобразовательные программы» для обучающихся с умственной отсталостью (интеллектуальными нарушениями) фиксирует общий объем нагрузки, максимальный объем аудиторной нагрузки обучающихся, состав и структуру обязательных предметных областей, распределяет учебное время, отводимое на их освоение по классам и учебным предметам:

- Федерального закона Российской Федерации «Об образовании в Российской Федерации» N 273-ФЗ от 29 декабря 2012 г. (пп.2,п.5 ст.12);

-Приказа Минобрнауки России от 19 декабря 2014 г. № 1599 «Об утверждении федерального государственного образовательного стандарта образования обучающихся с умственной отсталостью (интеллектуальными нарушениями)» (п. 2.9.3.);

- Приказа Минобрнауки РФ от 30 августа 2013 года № 1015 «Об утверждении Порядка организации и осуществления образовательной деятельности по основным общеобразовательным программам – образовательным программам начального общего, основного общего и среднего общего образования»;

- Постановления Главного государственного санитарного врача Российской Федерации от 10 июля 2015 г. № 26 Об утверждении САНПИН 2.4.2.3286-15 «Санитарно-эпидемиологические требования к условиям и организации обучения и воспитания в организациях, осуществляющих образовательную деятельность по адаптированным основным общеобразовательным программам для обучающихся с ограниченными возможностями здоровья».

Учебный план рассчитан на 9-летний срок обучения. Максимально допустимая недельная нагрузка определена из 5-дневной учебной недели.

Реализация учебного плана осуществляется поэтапно:

1 этап (1-4 класс) - Цель 1 этапа состоит в формировании основ предметных знаний и умений, коррекции недостатков психофизического развития обучающихся.

2 этап (5-9 класс) - Цель 2 этапа состоит в расширении, углублении и систематизации знаний и умений обучающихся в обязательных предметных областях, овладение некоторыми навыками адаптации в динамично изменяющемся и развивающемся мире.

Учебный план состоит из двух частей — обязательной части и части, формируемой участниками образовательных отношений.

Обязательная часть учебного плана определяет состав учебных предметов обязательных предметных областей и учебное время, отводимое на их изучение по классам (годам) обучения.

Обязательная часть учебного плана отражает содержание образования, которое обеспечивает достижение важнейших целей современного образования обучающихся с умственной отсталостью (интеллектуальными нарушениями):

- формирование жизненных компетенций, обеспечивающих овладение системой социальных отношений и социальное развитие обучающегося, а также его интеграцию в социальное окружение;
- формирование основ нравственного развития обучающихся, приобщение их к общекультурным, национальным и этнокультурным ценностям;
- формирование здорового образа жизни, элементарных правил поведения в экстремальных ситуациях.

В обязательную часть учебного плана входят 7 предметных областей: язык и речевая практика, математика, естествознание, искусство, физическая культура, технология, человек и общество.

Содержание всех учебных предметов, входящих в состав каждой предметной области, имеет ярко выраженную коррекционно-развивающую направленность, заключающуюся в учете особых образовательных потребностей этой категории обучающихся.

Учебные предметы **предметной области «Язык и речевая практика»** «Русский язык», «Чтение» заложены в учебный план с 1 по 9 классы.

Учебные предметы (русский язык и чтение), входящие в состав предметной области «Язык и речевая практика», направлены на подготовку обучающихся к усвоению элементарных навыков чтения и письма. Для преодоления низкой речевой активности обучающихся с умственной отсталостью (интеллектуальными нарушениями) в структуру учебного плана введен предмет «Речевая практика» с 1 по 4 класс, способствующий формированию коммуникативно-речевых навыков.

Предметная область «Математика» включает учебный предмет «Математика».

Учебный предмет «Математика» направлен на формирование элементарных математических представлений, основанных на выделении свойства предметов, сравнение предметов по отдельным свойствам (например, размеру и массе), сравнение предметных совокупностей, установление положения предмета в пространстве.

Предметная область «Естествознание» предполагает изучение учебного предмета «Мир природы и человека» (1-4 классы). В ходе изучения учебного предмета «***Мир природы и человека***» у обучающихся не только расширяются и систематизируются представления об окружающей действительности, но и создается необходимая содержательная основа для формирования навыков общения. Особую сложность для обучающихся с умственной отсталостью (интеллектуальными нарушениями) представляют такие учебные предметы как «***География***» (с 6 по 9 классы), «***Биология***» (с 7 по 9 классы) традиционно изучаемые на этом этапе. Для подготовки обучающихся к их усвоению предусматривается введение пропедевтических курса «Природоведение» (с 6 по класс).

Предметная область «Искусства» включает учебные предметы «Музыка» (с 1 по 5 классы), «Рисование» (с 1 по 5 класс). ***Уроки музыки и рисования***, с одной стороны, обладают высоким коррекционно-развивающим потенциалом, с другой —

оказывают значительное влияние на формирование мотивационной сферы обучающихся, положительное отношение не только к отдельным видам деятельности, но и ко всей учебной деятельности в целом.

Предметная область «Физическая культура» изучается (с 1 по 9 класс).

Вместе с тем, обучение в старших классах характеризуется усилением направленности на формирование социальных компетенций обучающихся.

В связи с этим в учебный план включена **предметная область «Человек и общество»**, в составе которой помимо предмета *«История Отечества»* (с 7 по классы 9), для которого предусматривается введение пропедевтического курса *«Мир истории»* (6 класс), представлен такой предмет, как *«Основы социальной жизни»* (с 5 по 9 классы). Изучение предмета *«Основы социальной жизни»* направлено не только на формирование необходимых социально-бытовых умений и навыков, связанных с ведением домашнего хозяйства, но и умений, обеспечивающих социализацию обучающихся в отдаленном окружении.

Предметная область «Технология» представлена двумя учебными предметами *«Ручной труд»* (с 1 по 4 классы), а также *«Профильный труд»*, который изучается с 5 по 9 классы по выбранным обучающимися профилям профессионально-трудовой подготовки.

Часть, формируемая участниками образовательных отношений обеспечивает реализацию особых (специфических) образовательных потребностей, характерных для данной группы обучающихся, а также индивидуальных потребностей каждого обучающегося

Содержание коррекционно-развивающей области учебного плана представлено тремя обязательными коррекционными занятиями (логопедическими, психокоррекционными, ритмикой) и дополнительным коррекционным курсом (ЛФК) в младших классах, т.к. большая часть обучающихся по заключению ПМПК и медицинским показаниям (сколиоз, нарушение осанки, плоскостопие) нуждаются в данном коррекционном курсе (решение о введении данного коррекционного курса принято на общешкольном родительском собрании. Протокол № 1 от 01.09.2016 г.). Всего на коррекционно-развивающую область отводится 6 часов в неделю. Выбор коррекционных индивидуальных и групповых занятий, их количественное соотношение осуществляется исходя из психофизических особенностей обучающихся с умственной отсталостью на основании рекомендаций психолого-медико-педагогической комиссии и индивидуальной программ

Занятия «Психомоторики» имеют важное коррекционно-развивающее значение, оказывают существенное воздействие на интеллектуальную, эмоциональную, двигательную сферу; способствуют формированию положительных навыков поведения. Данный курс способствует развитию и памяти, и восприятия, и мышления, и воображения, и связной речи, и сенсорной сферы младших школьника. Игровая форма занятий побуждает учащихся, стимулирует детей к различным видам деятельности.

На логопедических занятиях работа проводится в следующих направлениях: развитие всех сторон речи (фонетико-фонематической, лексико-грамматической, синтаксической), связной речи, обогащение словарного запаса, коррекция нарушений чтения и письма, развитие коммуникативной функции речи, расширение

представлений об окружающей действительности, развитие познавательной сферы (мышления, памяти, внимания).

Коррекционные занятия по курсу «Лечебная физкультура» направлено на коррекцию и ликвидацию имеющихся нарушений здоровья учащихся, достижения компенсации и ремиссии заболевания.

На занятиях ритмикой осуществляется коррекция недостатков двигательной, эмоционально-волевой, познавательной сфер и достигается средствами музыкально-ритмической деятельности. Занятия способствуют развитию общей и речевой моторики, укреплению здоровья, формированию навыков здорового образа жизни обучающихся с умственной отсталостью (интеллектуальными нарушениями).

Организация занятий по направлениям внеурочной деятельности (духовно - нравственное, социальное, общекультурное, спортивно-оздоровительное) является неотъемлемой частью образовательного процесса. Школа - интернат предоставляет обучающимся возможность выбора широкого спектра занятий, направленных на их развитие. Выбор направлений внеурочной деятельности и распределение на них часов самостоятельно осуществляется школой - интернатом в рамках общего количества часов, предусмотренных примерным учебным планом (4 часа).

Спортивно-оздоровительное направление представлено курсом «Путешествие по тропе здоровья» (1-4 классы), который направлен на формирование у обучающихся ценности здоровья, чувства ответственности за сохранение и укрепление своего здоровья, на расширение знаний и навыков обучающихся по гигиенической культуре, на формирование умений самостоятельно заниматься физическими упражнениями, на использование их в целях досуга, отдыха.

Курс внеурочной деятельности социального направления «Я – гражданин России», (1-4 классы) предполагает освоение и реализацию ребенком своих прав и обязанностей по отношению к себе самому, своей семье, коллективу, к родному краю, Отечеству, планете Земля.

Нравственное направление – курсом «Путешествие по стране Этикета» (1-4 классы), обеспечение системного подхода к освоению учащимися этических норм, норм нравственного отношения к миру, людям, самим себе.

Общекультурное направление представлено курсом «Музыкальная палитра» (1-4 классы), направленным на духовное развитие обучающихся, на приобщение учащихся к вокальному искусству, обучение пению и развитие их певческих способностей. (Решение о введении данных курсов внеурочной деятельности принято на общешкольном родительском собрании. Протокол № 1 от 01.09.2016 г.).

Недельный учебный план общего образования обучающихся с умственной отсталостью (интеллектуальными нарушениями) I - IV классы

Предметные области	Классы	Количество часов в неделю					Всего
		II	I	II	III	IV	
	Учебные предметы						
<i>Обязательная часть</i>							
1. Язык и речевая практика	1.1. Русский язык	2	3	3	3	3	12
	1.2. Чтение	2	3	4	4	4	15
	1.3. Речевая практика	3	2	2	2	2	8
2. Математика	2.1. Математика	3	3	4	4	4	15
3. Естествознание	3.1. Мир природы и человека	2	2	1	1	1	5
4. Искусство	4.1. Музыка	2	2	1	1	1	5
	4.2. Рисование	2	1	1	1	1	4
5. Физическая культура	5.1. Физическая культура	3	3	3	3	3	12
6. Технологии	6.1. Ручной труд	2	2	1	1	1	5
Итого		21	21	20	20	20	81
<i>Часть, формируемая участниками образовательных отношений</i>		-	-	3	3	3	9
Максимально допустимая недельная нагрузка (при 5-дневной учебной неделе)		21	21	23	23	23	90
Коррекционно-развивающая область (коррекционные занятия и ритмика):		6	6	6	6	6	24
Психомоторика		2	2	2	2	2	8
Логопедия		2	2	2	2	2	8
Ритмика		1	1	1	1	1	4
ЛФК		1	1	1	1	1	4
Внеурочная деятельность:		4	4	4	4	4	16
- <u>спортивно-оздоровительное направление:</u> «Путешествие по тропе «Здоровья»;		1	1	1	1	1	4
- <u>социальное направление:</u> «Я гражданин России!»;		1	1	1	1	1	4
- <u>нравственное направление:</u> «Путешествие по стране этикета»;		1	1	1	1	1	4
- <u>общекультурное направление:</u> «Музыкальная палитра».		1	1	1	1	1	4
Всего к финансированию		31	31	33	33	33	130

Недельный учебный план общего образования обучающихся с умственной отсталостью (интеллектуальными нарушениями) V - IX классы							
Образовательные области	Учебные предметы.	Классы					
		V	VI	VII	VIII	IX	Всего
Обязательная часть							
1. Язык и речевая практика	<i>1.1. Русский язык</i>	4	4	4	4	4	20
	<i>1.2. Чтение (Литературное чтение)</i>	4	4	4	4	4	20
2. Математика	<i>2.1. Математика</i>	4	4	4	4	4	20
3. Естествознание	<i>3.1. Природоведение</i>	2	2				4
	<i>3.2. Биология</i>			2	2	2	6
	<i>3.3. География</i>		2	2	2	2	8
4. Человек и общество	<i>4.1. Мир истории</i>		2				2
	<i>4.2. Основы социальной жизни</i>	1	1	1	1	1	5
	<i>4.3. История Отечества</i>			1	2	2	5
5. Искусство	<i>5.1. Рисование</i>	2	-	-	-	-	2
	<i>5.2. Музыка</i>	1	-	-	-	-	1
6. Физическая культура	<i>6.1. Физическая культура</i>	3	3	3	3	3	15
7. Технологии	<i>7.1. Профильный труд</i>	6	6	8	8	8	36
Итого		27	28	29	30	30	144
Часть, формируемая участниками образовательных отношений		2	2	3	3	3	13
Максимально допустимая недельная нагрузка (при 5-дневной учебной неделе)		29	30	32	33	33	157
Коррекционно-развивающая область (коррекционные занятия)		6	6	6	6	6	30
Внеурочная деятельность:		4	4	4	4	4	20
Всего к финансированию		39	40	42	43	43	207

4.2 Система условий реализации адаптированной основной общеобразовательной программы образования обучающихся с легкой умственной отсталостью (интеллектуальными нарушениями).

Кадровые условия реализации адаптированной основной общеобразовательной программы общего образования обучающихся с умственной отсталостью соответствуют следующим требованиям:

- укомплектованность педагогическими и руководящими работниками с профессиональными компетенциями в области коррекционной педагогики по направлению «олигофренопедагогика»;
- уровень квалификации работников школы - интерната соответствует квалификационным характеристикам по соответствующей должности;
- в школе - интернате обеспечивается непрерывность профессионального развития педагогических работников в сфере коррекционной (специальной) педагогики.

Образовательный ценз педагогов, реализующих ФГОС

Всего педагогов	23
Высшее образование	16
Среднее специальное	7

Уровень квалификации педагогов, реализующих ФГОС

Всего педагогов	23
Высшая	2
Первая квалификационная категория / профессиональная переподготовка	11/3
Соответствие занимаемой должности	8
Без категории	2

В школе - интернате организуются консультации других специалистов, которые не включены в штатное расписание (врачи: психиатры, невропатологи, офтальмологи, ортопеды и др.) для проведения дополнительного обследования обучающихся и получения обоснованных медицинских заключений о состоянии здоровья воспитанников, возможностях лечения и оперативного вмешательства, медицинской реабилитации; подбора технических средств коррекции (средства передвижения для обучающихся с нарушениями опорно - двигательного аппарата, слуховые аппараты и кохлеарные импланты, очки, другие средства коррекции зрительных нарушений и т.д.).

Некоторые обучающиеся по состоянию здоровья не могут посещать школу - интернат. В таких случаях на основании заключения медицинской организации и письменного обращения родителей (законных представителей) обучение по специальным индивидуальным образовательным программам организуется на дому. Администрация предусматривает занятия различных специалистов на дому (педагог - психолог, учитель - логопед), консультирование родителей.

Финансовые условия реализации адаптированной основной общеобразовательной программы

Финансовое обеспечение реализации АООП для обучающихся с умственной отсталостью (интеллектуальными нарушениями) опирается на исполнение расходных обязательств, обеспечивающих конституционное право граждан на общедоступное получение бесплатного общего образования.

Финансово-экономическое обеспечение образования осуществляется на основании на п.2 ст. 99 ФЗ «Об образовании в Российской Федерации».

Финансовые условия реализации АООП должны:

- обеспечивать школе-интернату возможность исполнения требований стандарта;
- обеспечивать реализацию обязательной части адаптированной программы и части, формируемой участниками образовательного процесса;
- отражать структуру и объем расходов, необходимых для реализации адаптированной программы и достижения планируемых результатов, а также механизм их формирования.

Финансирование реализации АООП в ГКОУ СО «Ачитская школа-интернат», осуществляется в объемах, определяемых Министерством общего и профессионального образования. Указанные нормативы определяются в соответствии со Стандартом:

- специальными условиями получения образования (кадровыми, материально-техническими);
- расходами на оплату труда работников, реализующих АООП;
- расходами на средства обучения и воспитания, коррекцию (компенсацию) нарушений развития, включающими расходные и дидактические материалы, оборудование, инвентарь, электронные ресурсы, оплату услуг связи, в том числе расходами, связанными с подключением к информационно-телекоммуникационной сети "Интернет";
- расходами, связанными с дополнительным профессиональным образованием руководящих и педагогических работников по профилю их деятельности;
- иными расходами, связанными с реализацией и обеспечением реализации АООП, в том числе с круглосуточным пребыванием обучающихся с ОВЗ в школе-интернате.

Финансовое обеспечение осуществляется в соответствии со спецификой кадровых и материально-технических условий, определенных для каждого варианта АООП для разных групп, обучающихся с ОВЗ.

Материально-технические условия.

Финансирование реализации адаптированной основной общеобразовательной программы для обучающихся с умственной отсталостью (интеллектуальными нарушениями) должно осуществляться в объеме не ниже установленных нормативов финансирования.

Структура расходов на образование включает:

- образование детей на основе учебного плана и специальной индивидуальной программы развития;

- обеспечение проведения коррекционных занятий, сопровождения, ухода и присмотра за детьми в период их нахождения в школе-интернате;
- консультирование родителей и членов семей по вопросам образования детей;
- обеспечение необходимым учебным, информационно-техническим оборудованием и учебно-дидактическим материалом.

Для образования обучающихся предусмотрено финансирование, размер которого сохраняется вне зависимости от выбранного варианта АООП, степени интеграции ребёнка в общеобразовательную среду. Финансово-экономическое обеспечение АООП устанавливается с учётом необходимости специальной индивидуальной поддержки обучающихся с умственной отсталостью (интеллектуальными нарушениями). Расчет объема финансирования образования обучающихся производится с учетом индивидуальных образовательных потребностей детей, зафиксированных в АООП, разработанной школой-интернатом.

Штатное расписание, соответственно и финансовое обеспечение школы-интерната, определяется также с учетом количества классов. За каждым классом закрепляется количество ставок специалистов, установленное нормативными документами Министерства общего и профессионального образования Свердловской области.

Коррекционная работа, воспитание, сопровождение, обеспечение ухода и присмотра за обучающимися в период их нахождения в школе-интернате обеспечивается специалистами (учитель-логопед, педагог-психолог, социальный педагог, педагог-организатор, музыкальный руководитель) и воспитателями. Объем финансирования коррекционной работы, воспитания, сопровождения, обеспечения ухода и присмотра за обучающимися, рассчитывается исходя из количества времени, включающего урочную и внеурочную деятельность и при проведении свободного времени в период нахождения в школе-интернате. Количество времени, необходимое на коррекционную работу, работу воспитателей определяется нормативными актами.

Предусматривается финансирование для обеспечения коррекционной работы с обучающимися для непрерывности и преемственности образовательного процесса в условиях школы-интерната и семьи, предусматривается консультативная работа специалистов школы-интерната, с семьями обучающихся, а также оснащение необходимым учебным, информационно - техническим оборудованием, учебно - дидактическим материалом и другим оборудованием для организации образования обучающихся с учетом АООП и индивидуальной программой реабилитации (СИПР) для детей-инвалидов.

Для обеспечения выполнения требований к материально-техническим условиям приведены в соответствие:

- организация пространства, в котором осуществляется реализация АООП, включая его архитектурную доступность и универсальный дизайн;
- организация временного режима обучения;
- технические средства обучения;

В школе - интернате начато создание условий для функционирования современной информационно-образовательной среды, включающей электронные информационные ресурсы, электронные образовательные ресурсы, совокупность информационных технологий, телекоммуникационных технологий, соответствующих

технических средств обеспечивающих достижение каждым обучающимся максимально возможных для него результатов освоения АООП.

В школе-интернате созданы условия соответствующие общим требованиям, предъявляемым к образовательным организациям, в области:

- соблюдения санитарно-гигиенических норм организации образовательного процесса;

- обеспечения санитарно - бытовых и социально-бытовых условий;

- соблюдения пожарной и электробезопасности;

- соблюдения требований охраны труда;

В связи с отсутствием финансовых средств или недостаточным финансированием не соблюдаются своевременные сроки и необходимые объемы текущего и капитального ремонта.

В школе-интернате выделены отдельные специально оборудованные помещения для реализации курсов коррекционно-развивающей области и психолого -медико-педагогического сопровождения обучающихся с ОВЗ (кабинеты учителя-логопеда, социального педагога, педагога психолога, сенсорная комната).

Информационно-методические условия реализации АООП.

Наименование	Количество
1. Технические средства	
Мультимедийные проекторы	6
Экраны	4
Интерактивные доски	1
Ноутбуки	8
Цифровые фотоаппараты	1
Видеокамеры	1
Принтеры, сканеры	6
Оборудование для сенсорной комнаты	9
Оборудование для спортивного зала	20
Оборудование для медицинского кабинета	19
2. Программные инструменты	
Операционные системы и служебные инструменты, лаборатории и др.	0
3. Информационно-образовательные ресурсы в виде печатной продукции	
Учебники (начальные классы)	224
Рабочие тетради (начальные классы)	76
Учебники (старшие классы)	652
Рабочие тетради (старшие классы)	333
Учебная литература	1621
Методическая литература	1074
Наглядные пособия	115
Художественная литература	8150
4. Информационно-образовательные ресурсы на CD/DVD	
Электронные приложения к учебникам	5
5. Информационно-образовательные ресурсы сети Интернет	
Методические сборники с разработками открытых мероприятий по	6

учебным предметам, коррекционной и внеурочной деятельности.	
6. Ресурсы позволяющие отображать образовательную деятельность и ее результаты в информационной среде	
Официальный сайт ГКОУ СО «Ачитская школа-интернат»	1
Информационный терминал	1

АДАптиРОВАННАЯ ОСНОВНАЯ ОБЩЕОБРАЗОВАТЕЛЬНАЯ ПРОГРАММА ОБРАЗОВАНИЯ ОБУЧАЮЩИХСЯ С УМЕРЕННОЙ, ТЯЖЕЛОЙ И ГЛУБОКОЙ УМСТВЕННОЙ ОТСТАЛОСТЬЮ (ИНТЕЛЛЕКТУАЛЬНЫМИ НАРУШЕНИЯМИ), ТЯЖЕЛЫМИ И МНОЖЕСТВЕННЫМИ НАРУШЕНИЯМИ РАЗВИТИЯ (ВАРИАНТ 2)

I. Целевой раздел.

1.1. Пояснительная записка.

Обучающиеся с умственной отсталостью в умеренной, тяжелой или глубокой степени, с тяжелыми и множественными нарушениями развития (ТМНР), интеллектуальное развитие, которых не позволяет освоить АООП (вариант 1), либо они испытывают существенные трудности в ее освоении, получают образование по варианту 2 адаптированной основной общеобразовательной программы образования, на основе, которой разрабатывается специальная индивидуальная программа развития (СИПР), учитывающая индивидуальные образовательные потребности обучающегося с умственной отсталостью.

Целью образования обучающихся с умеренной, тяжелой, глубокой умственной отсталостью (интеллектуальными нарушениями), с тяжелыми и множественными нарушениями развития по данному варианту АООП является развитие личности, формирование общей культуры, соответствующей общепринятым нравственным и социокультурным ценностям, формирование необходимых для самореализации и жизни в обществе практических представлений, умений и навыков, позволяющих достичь обучающемуся максимально возможной самостоятельности и независимости в повседневной жизни.

1.1.1. Психолого-педагогическая характеристика обучающихся с умеренной, тяжелой, глубокой умственной отсталостью (интеллектуальными нарушениями), тяжелыми и множественными нарушениями развития.

Для обучающихся, получающих образование по варианту 2 адаптированной основной общеобразовательной программы образования, характерно интеллектуальное и психофизическое недоразвитие в умеренной, тяжелой или глубокой степени, которое может сочетаться с локальными или системными нарушениями зрения, слуха, опорно-двигательного аппарата, расстройствами аутистического спектра, эмоционально-волевой сферы, выраженными в различной степени тяжести. У некоторых детей выявляются текущие психические и соматические заболевания, которые значительно осложняют их индивидуальное развитие и обучение.

Дети с умеренной и тяжелой умственной отсталостью отличаются выраженным недоразвитием мыслительной деятельности, препятствующим освоению предметных учебных знаний. Дети одного возраста характеризуются разной степенью

выраженности интеллектуального снижения и психофизического развития, уровень сформированности той или иной психической функции, практического навыка может быть существенно различен. Наряду с нарушением базовых психических функций, памяти и мышления отмечается своеобразное нарушение всех структурных компонентов речи: фонетико-фонематического, лексического и грамматического. У детей с умеренной и тяжелой степенью умственной отсталости затруднено или невозможно формирование устной и письменной речи. Для них характерно ограниченное восприятие обращенной к ним речи и ее ситуативное понимание. Из-за плохого понимания обращенной к ним речи с трудом формируется соотношение слова и предмета, слова и действия. По уровню сформированности речи выделяются дети с отсутствием речи, со звукокомплексами, с высказыванием на уровне отдельных слов, с наличием фраз. При этом речь невнятная, косноязычная, малораспространенная, с аграмматизмами. Ввиду этого при обучении большей части данной категории детей используют разнообразные средства невербальной коммуникации. Внимание обучающихся с умеренной и тяжелой умственной отсталостью крайне неустойчивое, отличается низким уровнем продуктивности из-за быстрой истощаемости, отвлекаемости. Слабость активного внимания препятствует решению сложных задач познавательного содержания, формированию устойчивых учебных действий. Процесс запоминания является механическим, зрительно-моторная координация грубо нарушена. Детям трудно понять ситуацию, вычленить в ней главное и установить причинно-следственные связи, перенести знакомое сформированное действие в новые условия. Психофизическое недоразвитие характеризуется также нарушениями координации, точности, темпа движений, что осложняет формирование физических действий: бег, прыжки и др., а также навыков несложных трудовых действий. У части детей с умеренной умственной отсталостью отмечается замедленный темп, вялость, пассивность, заторможенность движений. У других – повышенная возбудимость, подвижность, беспокойство сочетаются с хаотичной нецеленаправленной деятельностью. У большинства детей с интеллектуальными нарушениями наблюдаются трудности, связанные со статикой и динамикой тела.

Наиболее типичными для данной категории обучающихся являются трудности в овладении навыками, требующими тонких точных дифференцированных движений: удержание позы, захват карандаша, ручки, кисти, шнурование ботинок, застегивание пуговиц, завязывание ленточек, шнурков и др. Степень сформированности навыков самообслуживания может быть различна. Некоторые обучающиеся полностью зависят от помощи окружающих при одевании, раздевании, при приеме пищи, совершении гигиенических процедур и др.

Запас знаний и представлений о внешнем мире мал и часто ограничен лишь знанием предметов окружающего быта.

Дети с глубокой умственной отсталостью часто не владеют речью, они постоянно нуждаются в уходе и присмотре. Значительная часть детей с тяжелой и глубокой умственной отсталостью имеют и другие нарушения, что дает основание говорить о тяжелых и множественных нарушениях развития (ТМНР), которые представляют собой не сумму различных ограничений, а сложное качественно новое явление с иной структурой, отличной от структуры каждой из составляющих. Различные нарушения влияют на развитие человека не по отдельности, а в

совокупности, образуя сложные сочетания. В связи с этим человек требует значительной помощи, объем которой существенно превышает содержание и качество поддержки, оказываемой при каком-то одном нарушении: интеллектуальном или физическом.

В связи с выраженными нарушениями и (или) искажениями процессов познавательной деятельности, прежде всего: восприятия, мышления, внимания, памяти и др. у обучающихся с глубокой умственной отсталостью, ТМНР возникают непреодолимые препятствия в усвоении «академического» компонента различных программ дошкольного, а тем более школьного образования. Специфика эмоциональной сферы определяется не только ее недоразвитием, но и специфическими проявлениями гипо- и гиперсензитивности. В связи с неразвитостью волевых процессов, дети не способны произвольно регулировать свое эмоциональное состояние в ходе любой организованной деятельности, что не редко проявляется в негативных поведенческих реакциях. Интерес к какой-либо деятельности не имеет мотивационно - потребностных оснований и, как правило, носит кратковременный, неустойчивый характер.

1.1.2. Особые образовательные потребности обучающихся с умеренной, тяжелой, глубокой умственной отсталостью (интеллектуальными нарушениями), тяжелыми и множественными нарушениями развития.

Особенности и своеобразие психофизического развития детей с умеренной, тяжелой, глубокой умственной отсталостью, с ТМНР определяют специфику их образовательных потребностей. Умственная отсталость обучающихся данной категории, как правило, в той или иной форме осложнена нарушениями опорно - двигательных функций, сенсорными, соматическими нарушениями, расстройствами аутистического спектра и эмоционально-волевой сферы или другими нарушениями, различное сочетание которых определяет особые образовательные потребности детей. Наиболее характерные особенности обучающихся позволяют выделить, с точки зрения их потребности в специальных условиях, три условные группы, каждая из которых включает детей с умеренной, тяжелой, глубокой умственной отсталостью, с ТМНР.

Часть детей, отнесенных к категории обучающихся с ТМНР, имеет тяжёлые нарушения неврологического генеза – сложные формы ДЦП (спастический тетрапарез, гиперкинез и т.д.), вследствие которых они полностью или почти полностью зависят от помощи окружающих их людей в передвижении, самообслуживании, предметной деятельности, коммуникации и др. Большинство детей этой группы не может самостоятельно удерживать тело в положении сидя. Спастичность конечностей часто осложнена гиперкинезами. Процесс общения затруднен из-за органического поражения речевого аппарата и невозможности овладения средствами речи.

Вместе с тем, интеллектуальное развитие таких детей может быть различно по степени умственной отсталости и колеблется (от умеренной до глубокой). Дети с умеренной формой интеллектуального недоразвития проявляют элементарные способности к развитию представлений, умений и навыков, значимых для их социальной адаптации. Так, у этой группы обучающихся проявляется интерес к

общению и взаимодействию с детьми и взрослыми, что является позитивной предпосылкой для обучения детей вербальным и невербальным средствам коммуникации. Их интеллектуальное развитие позволяет овладевать основами счета, письма, чтения и др. Способность ребенка к выполнению некоторых двигательных действий: захват, удержание предмета, контролируемые движения шеи, головы и др. создает предпосылки для обучения некоторым приемам и способам по самообслуживанию и развитию предметно-практической и трудовой деятельности.

Особенности развития другой группы обучающихся обусловлены выраженными нарушениями поведения (чаще как следствие аутистических расстройств). Они проявляются в расторможенности, «полевом», нередко агрессивном поведении, стереотипиях, трудностях коммуникации и социального взаимодействия. Аутистические проявления затрудняют установление подлинной тяжести интеллектуального недоразвития, так как контакт с окружающими отсутствует или возникает как форма физического обращения к взрослым в ситуациях, когда ребёнку требуется помощь в удовлетворении потребности. У детей названной группы нет интереса к деятельности окружающих, они не проявляют ответных реакций на попытки учителя (родителя) организовать их взаимодействие со сверстниками. Эти дети не откликаются на просьбы, обращения в случаях, запрещающих то или иное действие, проявляют агрессию или самоагрессию, бросают игрушки, предметы, демонстрируют деструктивные действия. Такие реакции наблюдаются при смене привычной для ребенка обстановки, наличии рядом незнакомых людей, в шумных местах. Особенности физического и эмоционально-волевого развития детей с аутистическими проявлениями затрудняют их обучение в условиях группы, поэтому на начальном этапе обучения они нуждаются в индивидуальной программе и индивидуальном сопровождении специалистов.

У третьей группы детей отсутствуют выраженные нарушения движений и моторики, они могут передвигаться самостоятельно. Моторная дефицитарность проявляется в замедленности темпа, недостаточной согласованности и координации движений. У части детей также наблюдаются деструктивные формы поведения, стереотипии, избегание контактов с окружающими и другие черты, сходные с детьми, описанными выше. Интеллектуальное недоразвитие проявляется, преимущественно, в форме умеренной степени умственной отсталости. Большая часть детей данной группы владеет элементарной речью: могут выразить простыми словами и предложениями свои потребности, сообщить о выполненном действии, ответить на вопрос взрослого отдельными словами, словосочетаниями или фразой. У некоторых – речь может быть развита на уровне развернутого высказывания, но часто носит формальный характер и не направлена на решение задач социальной коммуникации. Другая часть детей, не владея речью, может осуществлять коммуникацию при помощи естественных жестов, графических изображений, вокализаций, отдельных слогов и стереотипного набора слов. Обучающиеся могут выполнять отдельные операции, входящие в состав предметных действий, но недостаточно осознанные мотивы деятельности, а также неустойчивость внимания и нарушение последовательности выполняемых операций, препятствуют выполнению действия как целого.

Под особыми образовательными потребностями детей с умеренной, тяжелой, глубокой умственной отсталостью, с ТМНР следует понимать комплекс специфических потребностей, возникающих вследствие выраженных нарушений интеллектуального развития, часто в сочетанных формах с другими психофизическими нарушениями. Учет таких потребностей определяет необходимость создания адекватных условий, способствующих развитию личности обучающихся для решения их насущных жизненных задач.

Время начала образования. Предполагается учет потребности в максимально возможном раннем начале комплексной коррекции нарушений. Основному общему образованию ребенка с тяжелыми нарушениями развития должен предшествовать период ранней помощи и дошкольного образования, что является необходимой предпосылкой оптимального образования в школьном возрасте. Выделяется пропедевтический период в образовании, обеспечивающий преемственность между дошкольным и школьным этапами.

Содержание образования. Учитывается потребность во введении специальных учебных предметов и коррекционных курсов, которых нет в содержании образования обычно развивающегося ребенка. (Например, предметы: «Речь и альтернативная коммуникация», «Человек»; курсы по альтернативной коммуникации, сенсорному развитию, формированию предметных действий и др.)

Создание специальных методов и средств обучения. Обеспечивается потребность в построении "обходных путей", использовании специфических методов и средств обучения, в дифференцированном, "пошаговом" обучении, чем этого требует обучение обычно развивающегося ребенка. (Например, использование печатных изображений, предметных и графических алгоритмов, электронных средств коммуникации, внешних стимулов и т.п.)

Особая организация обучения. Учитывается потребность в качественной индивидуализации обучения, в особой пространственной и временной и смысловой организации образовательной среды. Например, дети с умственной отсталостью в сочетании с расстройствами аутистического спектра изначально нуждаются в индивидуальной подготовке до реализации групповых форм образования, в особом структурировании образовательного пространства и времени, дающим им возможность поэтапно («пошагово») понимать последовательность и взаимосвязь явлений и событий окружающей среды.

Определение границ образовательного пространства предполагает учет потребности в максимальном расширении образовательного пространства за пределами образовательного учреждения. К примеру, формирование навыков социальной коммуникации необходимо осуществлять в естественных условиях: в магазине, кафе, поликлинике, общественном транспорте и др.

Продолжительность образования. Руководствуясь принципом нормализации жизни, общее образование детей с умеренной, тяжелой, глубокой умственной отсталостью, с ТМНР по адаптированной основной общеобразовательной программе происходит в течение 13 лет. Процесс образования может происходить как в классах с 1 дополнительного по 12 (по одному году обучения в каждом), так и в близковозрастных классах (группах) по возрастающим ступеням обучения. Основанием для перевода обучающегося из класса в класс является его возраст.

Следует учитывать и потребности в пролонгированном обучении, выходящим за рамки школьного возраста. Например, обучение самостоятельному проживанию в условиях квартиры, где продолжается формирование бытовых навыков, навыков социально-коммуникативной деятельности и организации свободного времени; обучение доступной трудовой деятельности, ремеслу в условиях сопровождаемого трудоустройства или специальных мастерских и т.д. С учетом трудностей переноса сформированных действий в новые условия названный аспект особенно актуален для обучающихся с ТМНР, особенно для поддержания самостоятельности и активности в расширении спектра жизненных компетенций.

Определение круга лиц, участвующих в образовании и их взаимодействие. Необходимо учитывать потребность в согласованных требованиях, предъявляемых к ребенку со стороны всех окружающих его людей; потребность в совместной работе специалистов разных профессий: специальных психологов и педагогов, социальных работников, специалистов здравоохранения, а также родителей ребенка с ТМНР в процессе его образования. Кроме того, при организации образования необходимо учитывать круг контактов особого ребенка, который может включать обслуживающий персонал организации, волонтеров, родственников, друзей семьи и др.

Для реализации особых образовательных потребностей обучающегося с умственной отсталостью, с ТМНР обязательной является специальная организация всей его жизни, обеспечивающая развитие его жизненной компетенции в условиях образовательной организации и в семье.

1.1.3. Принципы и подходы к формированию адаптированной основной общеобразовательной программы и специальной индивидуальной программы развития.

Из-за системных нарушений развития обучающихся с умеренной, тяжелой, глубокой умственной отсталостью и с ТМНР для данной категории детей показан *индивидуальный уровень итогового результата общего образования*. Благодаря обозначенному в ФГОС варианту образования все обучающиеся, вне зависимости от тяжести состояния, включаются в образовательное пространство, где принципы организации предметно-развивающей среды, оборудование, технические средства, программы учебных предметов, коррекционных технологий, а также содержание и методы обучения и воспитания определяются индивидуальными возможностями и особыми образовательными потребностями ребенка.

Итоговые достижения обучающихся с умеренной, тяжелой, глубокой умственной отсталостью, с ТМНР (вариант 2) принципиально отличаются от требований к итоговым достижениям детей с легкой умственной отсталостью (вариант 1). Они определяются индивидуальными возможностями ребенка и тем, что его образование нацелено на максимальное развитие жизненной компетенции. Овладение знаниями, умениями и навыками в различных образовательных областях («академический» компонент) регламентируется рамками полезных и необходимых *инструментов* для решения задач повседневной жизни. Накопление доступных навыков коммуникации, самообслуживания, бытовой и доступной трудовой деятельности, а также перенос сформированных представлений и умений в собственную деятельность (компонент «жизненной компетенции») готовят

обучающегося к использованию приобретенных в процессе образования умений для активной жизни в семье и обществе.

Итогом образования человека с умственной отсталостью, с ТМНР является нормализация его жизни. Под нормализацией понимается такой образ жизни, который является привычным и необходимым для подавляющего большинства людей: жить в семье, решать вопросы повседневной жизнедеятельности, выполнять полезную трудовую деятельность, определять содержание своих увлечений и интересов, иметь возможность самостоятельно принимать решения и нести за них ответственность. Общим результатом образования такого обучающегося может стать набор компетенций, позволяющих соразмерно психическим и физическим возможностям максимально самостоятельно решать задачи, направленные на нормализацию его жизни.

Особые образовательные потребности детей с умеренной, тяжелой, глубокой умственной отсталостью, с ТМНР диктуют необходимость разработки специальной индивидуальной программы развития для их обучения и воспитания. Целью реализации такой программы является обретение обучающимся таких жизненных компетенций, которые позволяют ему достигать максимально возможной самостоятельности в решении повседневных жизненных задач, обеспечивают его включение в жизнь общества на основе индивидуального поэтапного, планомерного расширения жизненного опыта и повседневных социальных контактов в доступных для него пределах.

Специальная индивидуальная программа развития (СИПР) разрабатывается на основе адаптированной основной общеобразовательной программы и нацелена на образование детей с умеренной, тяжелой, глубокой умственной отсталостью, с ТМНР с учетом их индивидуальных образовательных потребностей. СИПР составляется на ограниченный период времени (один год). В ее разработке принимают участие все специалисты, работающие с ребенком в образовательной организации, и его родители.

Структура специальной индивидуальной программы развития включает:

- общие сведения о ребёнке;
- характеристику, включающую оценку развития обучающегося на момент составления программы и определяющую приоритетные направления воспитания и обучения ребёнка;
- индивидуальный учебный план;
- содержание образования в условиях организации и семьи;
- организацию реализации потребности в уходе и присмотре;
- перечень специалистов, участвующих в разработке и реализации СИПР;
- перечень возможных задач, мероприятий и форм сотрудничества организации и семьи обучающегося; перечень необходимых технических средств и дидактических материалов;
- средства мониторинга и оценки динамики обучения.

Кроме того, программа может иметь приложение, включающее задания и рекомендации для их выполнения ребёнком в домашних условиях.

I. Общие сведения содержат персональные данные о ребенке и его родителях;

II. Характеристика ребенка составляется на основе психолого-педагогического обследования ребенка, проводимого специалистами образовательной организации, с целью оценки актуального состояния развития обучающегося.

Характеристика отражает: бытовые условия семьи, оценку отношения членов семьи к образованию ребенка; заключение ПМПК; данные о физическом здоровье, двигательном и сенсорном развитии ребенка; особенности проявления познавательных процессов: восприятия, внимания, памяти, мышления; состояние сформированности устной речи и речемыслительных операций; характеристику поведенческих и эмоциональных реакций ребенка, наблюдаемых специалистами; характерологические особенности личности ребенка (со слов родителей); сформированность социально значимых знаний, навыков, умений: коммуникативные возможности, игра, самообслуживание, предметно-практическая деятельность, интеллектуальные умения и знания (счет, письмо, чтение, представления об окружающих предметах, явлениях); потребность в уходе и присмотре. Необходимый объем помощи со стороны окружающих: полная/частичная, постоянная/эпизодическая; выводы по итогам обследования: приоритетные образовательные области, учебные предметы, коррекционные занятия для обучения и воспитания в образовательной организации, в условиях домашнего обучения.

III. Индивидуальный учебный план отражает учебные предметы, коррекционные занятия, внеурочную деятельность, соответствующие уровню актуального развития ребенка, и устанавливает объем недельной нагрузки на обучающегося.

IV. Содержание образования СИПР включает конкретные задачи по формированию представлений, действий/операций по каждой из программ учебных предметов, коррекционных занятий и других программ (формирования базовых учебных действий; нравственного развития; формирования экологической культуры, здорового и безопасного образа жизни обучающихся; внеурочной деятельности; сотрудничества организации и семьи обучающегося). Задачи формулируются в качестве возможных (ожидаемых) результатов обучения и воспитания ребенка на определенный учебный период (год).

V. Необходимым условием реализации специальной индивидуальной программы развития для ряда обучающихся является организация ухода (кормление, одевание/раздевание, совершение гигиенических процедур) и присмотра. Под присмотром и уходом за детьми понимается комплекс мер по организации питания и хозяйственно-бытового обслуживания детей, обеспечению соблюдения ими личной гигиены и режима дня (п. 34 ст. 2 Федерального закона от 29 декабря 2012 г. № 273-ФЗ "[Об образовании в Российской Федерации](#)"). Уход предполагает выполнение следующей деятельности: уход за телом (обтирание влажными салфетками, подмывание, смена подгузника, мытье рук, лица, тела, чистка зубов и др.); выполнение назначений врача по приему лекарств; кормление и/или помощь в приеме пищи; сопровождение ребенка в туалете, высаживание на унитаз в соответствии с индивидуальным графиком; раздевание и одевание ребенка, оказание необходимой помощи в раздевании и одевании ребенка; контроль внешнего вида ребенка (чистота, опрятность); придание правильной позы ребенку (с целью профилактики порочных

состояний), смена положений тела в течение учебного дня, в том числе с использованием ТСР (вертикализатор, кресло-коляска, ходунки, подъемник и др.). Присмотр необходим для обеспечения безопасности обучающихся, сохранности материальных ценностей. Необходимость в присмотре возникает, например, когда у ребенка наблюдаются проблемы поведения вследствие РАС, нарушений эмоционально-волевой сферы: агрессия (в отношении людей и/или предметов), самоагрессия; полевое поведение; проблемы поведения вследствие трудностей освоения общепринятых норм и правил поведения (оставление класса, выход из школы без предупреждения взрослых и др.); в случаях эпилепсии, других сопутствующих нарушений (соматические, неврологические и т.д.), в тех ситуациях, когда ребенок использует предметы не по назначению (например, для оральной стимуляции), что вызывает угрозу травмирования ребенка или повреждение, либо утрату предмета.

Задачи и мероприятия по уходу и присмотру включаются в СИПР и выполняются в соответствии с индивидуальным расписанием ухода и потребностью в присмотре, которые отражаются в индивидуальном графике с указанием времени, деятельности и лица, осуществляющего уход и присмотр, а также перечня необходимых специальных материалов и средств.

VI. Специалисты, участвующие в реализации СИПР.

VII. Программа сотрудничества специалистов с семьей обучающегося включает задачи, направленные на повышение информированности семьи об образовании ребенка, развитие мотивации родителей к конструктивному взаимодействию со специалистами, отражающие способы контактов семьи и организации с целью привлечения родителей к участию в разработке и реализации СИПР и преодоления психологических проблем семьи.

VIII. Перечень необходимых технических средств общего и индивидуального назначения, дидактических материалов, индивидуальных средств реабилитации, необходимых для реализации СИПР.

IX. Средства мониторинга и оценки динамики обучения. Мониторинг результатов обучения проводится не реже одного раза в полугодие. В ходе мониторинга специалисты образовательной организации оценивают уровень сформированности представлений, действий/операций, внесенных в СИПР. Например: «выполняет действие самостоятельно», «выполняет действие по инструкции» (вербальной или невербальной), «выполняет действие по образцу», «выполняет действие с частичной физической помощью», «выполняет действие со значительной физической помощью», «действие не выполняет»; представление: «узнает объект», «не всегда узнает объект» (ситуативно), «не узнает объект». Итоговые результаты образования за оцениваемый период оформляются описательно в дневниках наблюдения и в форме характеристики за учебный год. На основе итоговой характеристики составляется СИПР на следующий учебный период.

1.2. Планируемые результаты освоения обучающимися с умеренной, тяжелой, глубокой умственной отсталостью (интеллектуальными нарушениями), тяжелыми и множественными нарушениями развития адаптированной основной общеобразовательной программы.

В соответствии с требованиями ФГОС к АООП для обучающихся с умеренной, тяжелой, глубокой умственной отсталостью, с ТМНР (вариант 2) результативность обучения каждого обучающегося оценивается с учетом особенностей его психофизического развития и особых образовательных потребностей. В связи с этим требования к результатам освоения образовательных программ представляют собой описание возможных результатов образования данной категории обучающихся.

Язык и речевая практика

Речь и альтернативная коммуникация.

1) *Развитие речи как средства общения в контексте познания окружающего мира и личного опыта ребенка.*

Понимание слов, обозначающих объекты и явления природы, объекты рукотворного мира и деятельность человека.

Умение самостоятельно использовать усвоенный лексико-грамматический материал в учебных и коммуникативных целях.

2) *Овладение доступными средствами коммуникации и общения – вербальными и невербальными¹.*

Качество сформированности устной речи в соответствии с возрастными показателями.

Понимание обращенной речи, понимание смысла рисунков, фотографий, пиктограмм, других графических знаков.

Умение пользоваться средствами альтернативной коммуникации: жестами, взглядом, коммуникативными таблицами, тетрадями, воспроизводящими (синтезирующими) речь устройствами (коммуникаторами, персональными компьютерами и др.).

3) *Умение пользоваться доступными средствами коммуникации в практике экспрессивной и импрессивной речи для решения соответствующих возрасту житейских задач.*

Мотивы коммуникации: познавательные интересы, общение и взаимодействие в разнообразных видах детской деятельности.

Умение вступать в контакт, поддерживать и завершать его, используя невербальные и вербальные средства, соблюдение общепринятых правил коммуникации.

Умение использовать средства альтернативной коммуникации в процессе общения: использование предметов, жестов, взгляда, шумовых, голосовых, речеподражательных реакций для выражения индивидуальных потребностей;

пользование индивидуальными коммуникативными тетрадями, карточками, таблицами с графическими изображениями объектов и действий путем указания на изображение или передачи карточки с изображением, либо другим доступным способом;

общение с помощью электронных средств коммуникации (коммуникатор, компьютерное устройство).

4) *Глобальное чтение в доступных ребенку пределах, понимание смысла узнаваемого слова.*

Узнавание и различение напечатанных слов, обозначающих имена людей, названия хорошо известных предметов и действий.

¹ Навыки пользования средствами альтернативной коммуникации формируются в рамках коррекционного курса «Альтернативная коммуникация»

Использование карточек с напечатанными словами как средства коммуникации.

5) *Развитие предпосылок к осмысленному чтению и письму, обучение чтению и письму.*

Узнавание и различение образов графем (букв).

Копирование с образца отдельных букв, слогов, слов.

Начальные навыки чтения и письма.

При обучении чтению и письму можно использовать содержание соответствующих предметов АООП для обучающихся с умственной отсталостью (вариант 1).

Математика.

Математические представления

1) *Элементарные математические представления о форме, величине; количественные (дочисловые), пространственные, временные представления*

Умение различать и сравнивать предметы по форме, величине, удаленности.

Умение ориентироваться в схеме тела, в пространстве, на плоскости.

Умение различать, сравнивать и преобразовывать множества.

2) *Представления о количестве, числе, знакомство с цифрами, составом числа в доступных ребенку пределах, счет, решение простых арифметических задач с опорой на наглядность.*

Умение соотносить число с соответствующим количеством предметов, обозначать его цифрой.

Умение пересчитывать предметы в доступных пределах.

Умение представлять множество двумя другими множествами в пределах 10-ти.

Умение обозначать арифметические действия знаками.

Умение решать задачи на увеличение и уменьшение на одну, несколько единиц.

3) *Использование математических знаний при решении соответствующих возрасту житейских задач.*

Умение обращаться с деньгами, рассчитывать ими, пользоваться карманными деньгами и т.д.

Умение определять длину, вес, объем, температуру, время, пользуясь мерками и измерительными приборами.

Умение устанавливать взаимно-однозначные соответствия.

Умение распознавать цифры, обозначающие номер дома, квартиры, автобуса, телефона и др.

Умение различать части суток, соотносить действие с временными промежутками, составлять и прослеживать последовательность событий, определять время по часам, соотносить время с началом и концом деятельности.

Окружающий мир

Окружающий природный мир

1) *Представления о явлениях и объектах неживой природы, смене времен года и соответствующих сезонных изменениях в природе, умение адаптироваться к конкретным природным и климатическим условиям.*

Интерес к объектам и явлениям неживой природы.

Представления об объектах неживой природы (вода, воздух, земля, огонь, лес, луг, река, водоемы, формы земной поверхности, полезные ископаемые и др.).

Представления о временах года, характерных признаках времен года, погодных изменениях, их влиянии на жизнь человека.

Умение учитывать изменения в окружающей среде для выполнения правил жизнедеятельности, охраны здоровья.

2) Представления о животном и растительном мире, их значении в жизни человека.

Интерес к объектам живой природы.

Представления о животном и растительном мире (растения, животные, их виды, понятия «полезные» - «вредные», «дикие» - «домашние» и др.).

Опыт заботливого и бережного отношения к растениям и животным, ухода за ними.

Умение соблюдать правила безопасного поведения в природе (в лесу, у реки и др.).

3) Элементарные представления о течении времени.

Умение различать части суток, дни недели, месяцы, их соотнесение с временем года.

Представления о течении времени: смена событий дня, смена частей суток, дней недели, месяцев в году и др.

Человек

1) Представление о себе как «Я», осознание общности и различий «Я» от других.

Соотнесение себя со своим именем, своим изображением на фотографии, отражением в зеркале.

Представление о собственном теле.

Отнесение себя к определенному полу.

Умение определять «моё» и «не моё», осознавать и выражать свои интересы, желания.

Умение сообщать общие сведения о себе: имя, фамилия, возраст, пол, место жительства, интересы.

Представления о возрастных изменениях человека, адекватное отношение к своим возрастным изменениям.

2) Умение решать каждодневные жизненные задачи, связанные с удовлетворением первоочередных потребностей.

Умение обслуживать себя: принимать пищу и пить, ходить в туалет, выполнять гигиенические процедуры, одеваться и раздеваться и др.

Умение сообщать о своих потребностях и желаниях.

3) Умение поддерживать образ жизни, соответствующий возрасту, потребностям и ограничениям здоровья; поддерживать режим дня с необходимыми оздоровительными процедурами.

Умение определять свое самочувствие (как хорошее или плохое), показывать или сообщать о болезненных ощущениях взрослому.

Умение соблюдать гигиенические правила в соответствии с режимом дня (чистка зубов утром и вечером, мытье рук перед едой и после посещения туалета).

Умение следить за своим внешним видом.

4) Представления о своей семье, взаимоотношениях в семье.

Представления о членах семьи, родственных отношениях в семье и своей социальной роли, обязанностях членов семьи, бытовой и досуговой деятельности семьи.

Домоводство.

1) *Овладение умением выполнять доступные бытовые поручения (обязанности), связанные с выполнением повседневных дел дома.*

Умение выполнять доступные бытовые виды работ: приготовление пищи, уборка, стирка, глажение, чистка одежды, обуви, сервировка стола, др.

Умение соблюдать технологические процессы в хозяйственно-бытовой деятельности: стирка, уборка, работа на кухне, др.

Умение соблюдать гигиенические и санитарные правила хранения домашних вещей, продуктов, химических средств бытового назначения.

Умение использовать в домашнем хозяйстве бытовую технику, химические средства, инструменты, соблюдая правила безопасности.

Окружающий социальный мир

1) *Представления о мире, созданном руками человека*

Интерес к объектам, созданным человеком.

Представления о доме, школе, о расположенных в них и рядом объектах (мебель, оборудование, одежда, посуда, игровая площадка, и др.), о транспорте и т.д.

Умение соблюдать элементарные правила безопасности поведения в доме, на улице, в транспорте, в общественных местах.

2) *Представления об окружающих людях: овладение первоначальными представлениями о социальной жизни, о профессиональных и социальных ролях людей.*

Представления о деятельности и профессиях людей, окружающих ребенка (учитель, повар, врач, водитель и т.д.).

Представления о социальных ролях людей (пассажир, пешеход, покупатель и т.д.), правилах поведения согласно социальным ролям в различных ситуациях.

Опыт конструктивного взаимодействия с взрослыми и сверстниками.

Умение соблюдать правила поведения на уроках и во внеурочной деятельности, взаимодействовать со взрослыми и сверстниками, выбирая адекватную дистанцию и формы контакта, соответствующие возрасту и полу ребенка.

3) *Развитие межличностных и групповых отношений.*

Представления о дружбе, товарищах, сверстниках.

Умение находить друзей на основе личных симпатий.

Умение строить отношения на основе поддержки и взаимопомощи, умение сопереживать, сочувствовать, проявлять внимание.

Умение взаимодействовать в группе в процессе учебной, игровой, других видах доступной деятельности.

Умение организовывать свободное время с учетом своих и совместных интересов.

4) *Накопление положительного опыта сотрудничества и участия в общественной жизни.*

Представление о праздниках, праздничных мероприятиях, их содержании, участие в них.

Использование простейших эстетических ориентиров/эталонов о внешнем виде, на праздниках, в хозяйственно-бытовой деятельности.

Умение соблюдать традиции семейных, школьных, государственных праздников.

5) *Представления об обязанностях и правах ребенка.*

Представления о праве на жизнь, на образование, на труд, на неприкосновенность личности и достоинства и др.

Представления об обязанностях обучающегося, сына/дочери, внука/внучки, гражданина и др.

6) *Представление о стране проживания Россия.*

Представление о стране, народе, столице, больших городах, городе (селе), месте проживания.

Представление о государственной символике (флаг, герб, гимн).

Представление о значимых исторических событиях и выдающихся людях России.

Искусство

Музыка и движение.

1) *Развитие слуховых и двигательных восприятий, танцевальных, певческих, хоровых умений, освоение игры на доступных музыкальных инструментах, эмоциональное и практическое обогащение опыта в процессе музыкальных занятий, игр, музыкально-танцевальных, вокальных и инструментальных выступлений.*

Интерес к различным видам музыкальной деятельности (слушание, пение, движение под музыку, игра на музыкальных инструментах).

Умение слушать музыку и выполнять простейшие танцевальные движения.

Освоение приемов игры на музыкальных инструментах, сопровождение мелодии игрой на музыкальных инструментах.

Умение узнавать знакомые песни, подпевать их, петь в хоре.

2) *Готовность к участию в совместных музыкальных мероприятиях.*

Умение проявлять адекватные эмоциональные реакции от совместной и самостоятельной музыкальной деятельности.

Стремление к совместной и самостоятельной музыкальной деятельности;

Умение использовать полученные навыки для участия в представлениях, концертах, спектаклях, др.

Изобразительная деятельность

(рисование, лепка, аппликация)

1) *Освоение доступных средств изобразительной деятельности: лепка, аппликация, рисование; использование различных изобразительных технологий.*

Интерес к доступным видам изобразительной деятельности.

Умение использовать инструменты и материалы в процессе доступной изобразительной деятельности (лепка, рисование, аппликация).

Умение использовать различные изобразительные технологии в процессе рисования, лепки, аппликации.

2) *Способность к самостоятельной изобразительной деятельности.*

Положительные эмоциональные реакции (удовольствие, радость) в процессе изобразительной деятельности.

Стремление к собственной творческой деятельности и умение демонстрировать результаты работы.

Умение выражать свое отношение к результатам собственной и чужой творческой деятельности.

3) *Готовность к участию в совместных мероприятиях.*

Готовность к взаимодействию в творческой деятельности совместно со сверстниками, взрослыми.

Умение использовать полученные навыки для изготовления творческих работ, для участия в выставках, конкурсах рисунков, поделок.

Технологии

Профильный труд.

1) *Овладение трудовыми умениями, необходимыми в разных жизненных сферах; овладение умением адекватно применять доступные технологические цепочки и освоенные трудовые навыки для социального и трудового взаимодействия.*

Интерес к овладению доступными профильными, прикладными, вспомогательными видами трудовой деятельности, например: керамика, батик, печать, ткачество, растениеводство, деревообработка, шитье, вязание и другие, с учетом особенностей региона.

Умение выполнять отдельные и комплексные элементы трудовых операций, несложные виды работ, применяемые в сферах производства и обслуживания.

Умение использовать в трудовой деятельности различные инструменты, материалы; соблюдать необходимые правила техники безопасности.

Умение соблюдать технологические процессы, например: выращивание и уход за растениями, изготовление изделий из бумаги, дерева, ткани, глины и другие, с учетом особенностей региона.

Умение выполнять работу качественно, в установленный промежуток времени, оценивать результаты своего труда.

2) *Обогащение положительного опыта и установка на активное использование освоенных технологий и навыков для индивидуального жизнеобеспечения, социального развития и помощи близким.*

Потребность активно участвовать в совместной с другими деятельности, направленной на свое жизнеобеспечение, социальное развитие и помощь близким.

Физическая культура.

Адаптивная физкультура.

1) *Восприятие собственного тела, осознание своих физических возможностей и ограничений.*

Освоение доступных способов контроля над функциями собственного тела: сидеть, стоять, передвигаться (в т.ч. с использованием технических средств).

Освоение двигательных навыков, последовательности движений, развитие координационных способностей.

Совершенствование физических качеств: ловкости, силы, быстроты, выносливости.

Умение радоваться успехам: выше прыгнул, быстрее пробежал и др.

2) *Соотнесение самочувствия с настроением, собственной активностью, самостоятельностью и независимостью.*

Умение определять свое самочувствие в связи с физической нагрузкой: усталость, болевые ощущения, др.

3) *Освоение доступных видов физкультурно-спортивной деятельности: езда на велосипеде, ходьба на лыжах, спортивные игры, туризм, плавание.*

Интерес к определенным видам физкультурно-спортивной деятельности: езда на велосипеде, ходьба на лыжах, плавание, спортивные и подвижные игры, туризм, физическая подготовка.

Умение ездить на велосипеде, кататься на санках, ходить на лыжах, плавать, играть в подвижные игры и др.

1.3. Система оценки достижений обучающихся с умеренной, тяжелой, глубокой умственной отсталостью (интеллектуальными нарушениями), с тяжелыми и множественными нарушениями развития планируемых результатов освоения адаптированной основной общеобразовательной программы.

Текущая аттестация обучающихся включает в себя полугодовое оценивание результатов освоения СИПР, разработанной на основе АООП образовательной организации.

Промежуточная (годовая) аттестация представляет собой оценку результатов освоения СИПР и развития жизненных компетенций ребёнка по итогам учебного года. Для организации аттестации обучающихся рекомендуется применять метод экспертной группы (на междисциплинарной основе). Она объединяет разных специалистов, осуществляющих процесс образования и развития ребенка. К процессу аттестации обучающегося желательно привлекать членов его семьи. Задачей экспертной группы является выработка согласованной оценки достижений ребёнка в сфере жизненных компетенций. Основой служит анализ результатов обучения ребёнка, динамика развития его личности. Результаты анализа должны быть представлены в удобной и понятной всем членам группы форме оценки, характеризующей наличный уровень жизненной компетенции. По итогам освоения отраженных в СИПР задач и анализа результатов обучения составляется развернутая характеристика учебной деятельности ребёнка, оценивается динамика развития его жизненных компетенций.

Итоговая оценка качества освоения обучающимися с умеренной, тяжелой, глубокой умственной отсталостью, с ТМНР адаптированной основной общеобразовательной программы образования осуществляется образовательной организацией. Предметом итоговой оценки освоения обучающимися адаптированной основной общеобразовательной программы образования для обучающихся с умственной отсталостью (вариант 2) должно быть достижение результатов освоения специальной индивидуальной программы развития последнего года обучения и развития жизненной компетенции обучающихся.

Итоговая аттестация осуществляется в течение последних двух недель учебного года путем наблюдения за выполнением обучающимися специально подобранных заданий, позволяющих выявить и оценить результаты обучения. При оценке результативности обучения важно учитывать затруднения обучающихся в освоении отдельных предметов (курсов) и даже образовательных областей, которые не должны рассматриваться как показатель неуспешности их обучения и развития в целом.

Система оценки результатов отражает степень выполнения обучающимся СИПР, взаимодействие следующих компонентов:

- что обучающийся знает и умеет на конец учебного периода,
- что из полученных знаний и умений он применяет на практике,
- насколько активно, адекватно и самостоятельно он их применяет.

При оценке результативности обучения должны учитываться особенности психического, неврологического и соматического состояния каждого обучающегося. Выявление результативности обучения должно происходить вариативно с учетом психофизического развития ребенка в процессе выполнения перцептивных, речевых, предметных действий, графических работ и др.

При предъявлении и выполнении всех видов заданий обучающимся должна оказываться помощь: разъяснение, показ, дополнительные словесные, графические и жестовые инструкции; задания по подражанию, совместно распределенным действиям и др.

При оценке результативности достижений необходимо учитывать степень самостоятельности ребенка. Оценка выявленных результатов обучения осуществляется в оценочных показателях, основанных на качественных критериях по итогам выполняемых практических действий: «выполняет действие самостоятельно», «выполняет действие по инструкции» (вербальной или невербальной), «выполняет действие по образцу», «выполняет действие с частичной физической помощью», «выполняет действие со значительной физической помощью», «действие не выполняет»; «узнает объект», «не всегда узнает объект», «не узнает объект». Выявление представлений, умений и навыков обучающихся в каждой образовательной области должно создавать основу для корректировки СИПР, конкретизации содержания дальнейшей коррекционно-развивающей работы. В случае затруднений в оценке сформированности действий, представлений в связи с отсутствием видимых изменений, обусловленных тяжестью имеющихся у ребенка нарушений, следует оценивать его эмоциональное состояние, другие возможные личностные результаты.

II. Содержательный раздел.

2.1. Программа формирования базовых учебных действий.

Программа формирования базовых учебных действий у обучающихся с умеренной, тяжелой, глубокой умственной отсталостью, с ТМНР направлена на формирование готовности у детей к овладению содержанием АООП образования для обучающихся с умственной отсталостью (вариант 2) и включает следующие задачи:

1. Подготовку ребенка к нахождению и обучению в среде сверстников, к эмоциональному, коммуникативному взаимодействию с группой обучающихся.

Формирование учебного поведения:

направленность взгляда (на говорящего взрослого, на задание);

умение выполнять инструкции педагога;

использование по назначению учебных материалов;

умение выполнять действия по образцу и по подражанию.

3. Формирование умения выполнять задание:

в течение определенного периода времени,

от начала до конца,
с заданными качественными параметрами.

4. Формирование умения самостоятельно переходить от одного задания (операции, действия) к другому в соответствии с расписанием занятий, алгоритмом действия и т.д.

Задачи по формированию базовых учебных действий включаются в СИПР с учетом особых образовательных потребностей обучающихся. Решение поставленных задач происходит как на групповых и индивидуальных занятиях по учебным предметам, так и на специально организованных коррекционных занятиях в рамках учебного плана.

Программы учебных предметов, курсов коррекционно-развивающей области.

I. РЕЧЬ И АЛЬТЕРНАТИВНАЯ КОММУНИКАЦИЯ

Пояснительная записка.

Коммуникация и общение – неотъемлемые составляющие социальной жизни человека. Специфические нарушения развития ребенка значительно препятствуют и ограничивают его полноценное общение с окружающими. Физические ограничения при ДЦП затрудняют формирование экспрессивных движений (мимика, указательные жесты и др.), работу артикуляционного аппарата, дети с трудом произносят отдельные звуки и слоги. У детей, имеющих нарушение интеллекта в сочетании с аутистическими расстройствами, отсутствует потребность в коммуникативных связях, имеются трудности выбора и использования форм общения, включая коммуникативную речь и целенаправленность речевой деятельности. У детей с выраженными нарушениями интеллекта отмечается грубое недоразвитие речи и ее функций: коммуникативной, познавательной, регулирующей. У многих детей с тяжелыми и множественными нарушениями развития устная (звучащая) речь отсутствует или нарушена настолько, что понимание ее окружающими значительно затруднено, либо невозможно.

В связи с этим, обучение детей речи и коммуникации должно включать целенаправленную педагогическую работу по формированию у них потребности в общении, на развитие сохранных речевых механизмов, а также на обучение использованию альтернативных средств коммуникации и социального общения.

Цель обучения – формирование коммуникативных и речевых навыков с использованием средств вербальной и невербальной коммуникации, умения пользоваться ими в процессе социального взаимодействия.

Смыслом обучения социальному взаимодействию с окружающими является индивидуальное поэтапное планомерное расширение жизненного опыта и повседневных социальных контактов в доступных для ребенка пределах. Для этого организуется специальная работа по введению ребёнка в более сложную предметную и социальную среду, что предполагает планомерную, дозированную, заранее программируемую интеграцию в среду сверстников в доступных ребенку пределах, организованное включение в общение.

Содержание предмета «речь и альтернативная коммуникация» представлено следующими разделами: «Коммуникация», «Развитие речи средствами вербальной и невербальной коммуникации», «Чтение и письмо».

Образовательные задачи по коммуникации направлены на формирование навыков установления, поддержания и завершения контакта. При составлении специальной индивидуальной программы развития выбираются обучающие задачи и, в зависимости от возможностей ребенка, подбирается средство коммуникации для реализации поставленных задач. Если ребенок не владеет устной речью, ему подбирается альтернативное средство коммуникации, например, жест, пиктограмма или др. К альтернативным средствам коммуникации относятся: взгляд, жест, мимика, предмет, графические изображения (фотография, цветная картинка, черно-белая картинка, пиктограмма, напечатанное слово), электронные устройства (коммуникативные кнопки, коммуникаторы, планшетные компьютеры, компьютеры). Раздел «Развитие речи средствами вербальной и невербальной коммуникации» включает импрессивную и экспрессивную речь. Задачи по развитию импрессивной речи направлены на формирование умения понимать обращенную речь. Задачи по развитию экспрессивной речи направлены на формирование умения употреблять в ходе общения слоги, слова, строить предложения, связные высказывания. Ребенок, не владеющий устной речью, учится общаться, пользуясь альтернативными средствами. Обучение импрессивной речи и экспрессивной проводится параллельно.

Раздел «Чтение и письмо» включает глобальное чтение, предпосылки к осмысленному чтению и письму, начальные навыки чтения и письма.

В учебном плане предмет представлен с 1 по 13 год обучения. С обучающимися, нуждающимися в дополнительной индивидуальной работе, осуществляются коррекционно-развивающие занятия, где также формируются коммуникативные навыки, в том числе с использованием технологий по альтернативной коммуникации.

Материально-техническое оснащение учебного предмета «Общение» включает: графические средства для альтернативной коммуникации: таблицы букв, карточки с изображениями объектов, людей, действий (фотографии, пиктограммы, символы), с напечатанными словами, наборы букв, коммуникативные таблицы и тетради для общения; сюжетные картинки с различной тематикой для развития речи;

электронные устройства для альтернативной коммуникации: записывающие и воспроизводящие устройства, коммуникаторы (например, Language Master “Big Mac”, “Step by step”, “GoTalk”, “MinTalker” и др.), компьютерные устройства, синтезирующие речь (например, планшетный компьютер и др.);

информационно-программное обеспечение: компьютерные программы для создания пиктограмм (например, “Boardmaker”, “Alladin” и др.), системы символов (например, “Bliss”); компьютерные программы для общения (например, «Общение» и др.), обучающие компьютерные программы и программы для коррекции различных нарушений речи;

аудио и видеоматериалы.

Примерное содержание предмета

Коммуникация

Коммуникация с использованием вербальных средств.

Установление контакта с собеседником: установление зрительного контакта с собеседником, учет эмоционального состояния собеседника. Реагирование на собственное имя. Приветствие собеседника звуком (словом, предложением).

Привлечение к себе внимания звуком (словом, предложением). Выражение своих желаний звуком (словом, предложением). Обращение с просьбой о помощи, выражая её звуком (словом, предложением). Выражение согласия (несогласия) звуком (словом, предложением). Выражение благодарности звуком (словом, предложением). Ответы на вопросы словом (предложением). Задавание вопросов предложением. Поддержание диалога на заданную тему: поддержание зрительного контакта с собеседником, соблюдение дистанции (очередности) в разговоре. Прощание с собеседником звуком (словом, предложением).

Коммуникация с использованием невербальных средств.

Указание взглядом на объект при выражении своих желаний, ответе на вопрос. Выражение мимикой согласия (несогласия), удовольствия (неудовольствия); приветствие (прощание) с использованием мимики. Выражение жестом согласия (несогласия), удовольствия (неудовольствия), благодарности, своих желаний; приветствие (прощание), обращение за помощью, ответы на вопросы с использованием жеста. Привлечение внимания звучащим предметом; выражение удовольствия (неудовольствия), благодарности звучащим предметом; обращение за помощью, ответы на вопросы, предполагающие согласие (несогласие) с использованием звучащего предмета. Выражение своих желаний, благодарности, обращение за помощью, приветствие (прощание), ответы на вопросы с предъявлением предметного символа. Выражение согласия (несогласия), удовольствия (неудовольствия), благодарности, своих желаний, приветствие (прощание), обращение за помощью, ответы на вопросы, задавание вопросов с использованием графического изображения (фотография, цветная картинка, черно-белая картинка, пиктограмма). Выражение согласия (несогласия), удовольствия (неудовольствия), благодарности, своих желаний, приветствие (прощание), обращение за помощью, ответы на вопросы, задавание вопросов с использованием карточек с напечатанными словами. Выражение согласия (несогласия), удовольствия (неудовольствия), благодарности, своих желаний, приветствие (прощание), обращение за помощью, ответы на вопросы, задавание вопросов с использованием таблицы букв.

Выражение согласия (несогласия), удовольствия (неудовольствия), благодарности, своих желаний, приветствие (прощание), обращение за помощью, ответы на вопросы, задавание вопросов с использованием воспроизводящего устройства (например, «Language Master»). Привлечение внимания, выражение согласия (несогласия), благодарности, своих желаний, обращение за помощью, ответы на вопросы, задавание вопросов, приветствие (прощание) с использованием кнопки (клавиши), нажатие которой запускает воспроизводящее речь устройство (например: «Big Mac», «Talk Block», «Go Talk One»). Выражение согласия (несогласия), благодарности, своих желаний, приветствие (прощание), обращение за помощью, ответы на вопросы, задавание вопросов, рассказ о себе, прошедших событиях и т.д. с использованием пошагового коммуникатора (например, «Step by step»). Выражение своих желаний, согласия (несогласия), благодарности, приветствие (прощание), обращение за помощью, ответы на вопросы, задавание вопросов, рассказывание с использованием коммуникатора (например: «GoTalk», «MinTalker», «SmallTalker», «XL-Talker», «PowerTalker»). Выражение своих желаний, согласия (несогласия), благодарности, приветствие (прощание), обращение за помощью, ответы на вопросы,

задавание вопросов, рассказывание с использованием компьютера (планшетного компьютера).

Развитие речи

средствами вербальной и невербальной коммуникации

Импрессивная речь.

Понимание простых по звуковому составу слов (мама, папа, дядя и др.). Реагирование на собственное имя. Узнавание (различение) имён членов семьи, учащихся класса, педагогов. Понимание слов, обозначающих предмет (посуда, мебель, игрушки, одежда, обувь, животные, овощи, фрукты, бытовые приборы, школьные принадлежности, продукты, транспорт, птицы и др.). Понимание обобщающих понятий (посуда, мебель, игрушки, одежда, обувь, животные, овощи, фрукты, бытовые приборы, школьные принадлежности, продукты, транспорт, птицы и др.). Понимание слов, обозначающих действия предмета (пить, есть, сидеть, стоять, бегать, спать, рисовать, играть, гулять и др.). Понимание слов, обозначающих признак предмета (цвет, величина, форма и др.). Понимание слов, обозначающих признак действия, состояние (громко, тихо, быстро, медленно, хорошо, плохо, весело, грустно и др.). Понимание слов, указывающих на предмет, его признак (я, он, мой, твой и др.). Понимание слов, обозначающих число, количество предметов (пять, второй и др.). Понимание слов, обозначающих взаимосвязь слов в предложении (в, на, под, из, из-за и др.). Понимание простых предложений. Понимание сложных предложений. Понимание содержания текста.

Экспрессивная речь.

Называние (употребление) отдельных звуков, звукоподражаний, звуковых комплексов. Называние (употребление) простых по звуковому составу слов (мама, папа, дядя и др.). Называние собственного имени. Называние имён членов семьи (учащихся класса, педагогов класса). Называние (употребление) слов, обозначающих предмет (посуда, мебель, игрушки, одежда, обувь, животные, овощи, фрукты, бытовые приборы, школьные принадлежности, продукты, транспорт, птицы и др.). Называние (употребление) обобщающих понятий (посуда, мебель, игрушки, одежда, обувь, животные, овощи, фрукты, бытовые приборы, школьные принадлежности, продукты, транспорт, птицы и др.). Называние (употребление) слов, обозначающих действия предмета (пить, есть, сидеть, стоять, бегать, спать, рисовать, играть, гулять и др.). Называние (употребление) слов, обозначающих признак предмета (цвет, величина, форма и др.). Называние (употребление) слов, обозначающих признак действия, состояние (громко, тихо, быстро, медленно, хорошо, плохо, весело, грустно и др.). Называние (употребление) слов, указывающих на предмет, его признак (я, он, мой, твой и др.). Называние (употребление) слов, обозначающих число, количество предметов (пять, второй и др.). Называние (употребление) слов, обозначающих взаимосвязь слов в предложении (в, на, под, из, из-за и др.). Называние (употребление) простых предложений. Называние (употребление) сложных предложений. Ответы на вопросы по содержанию текста. Составление рассказа по последовательно продемонстрированным действиям. Составление рассказа по одной сюжетной картинке. Составление рассказа по серии сюжетных картинок.

Составление рассказа о прошедших, планируемых событиях. Составление рассказа о себе. Пересказ текста по плану, представленному графическими изображениями (фотографии, рисунки, пиктограммы).

Экспрессия с использованием средств невербальной коммуникации.

Сообщение собственного имени посредством напечатанного слова (электронного устройства). Сообщение имён членов семьи (учащихся класса, педагогов класса) посредством напечатанного слова (электронного устройства). Использование графического изображения (электронного устройства) для обозначения предметов и объектов (посуда, мебель, игрушки, одежда, обувь, животные, овощи, фрукты, бытовые приборы, школьные принадлежности, продукты, транспорт, птицы и др.). Использование графического изображения (электронного устройства) для обозначения действия предмета (пить, есть, сидеть, стоять, бегать, спать, рисовать, играть, гулять и др.). Использование графического изображения (электронного устройства) для обозначения признака предмета (цвет, величина, форма и др.). Использование графического изображения (электронного устройства) для обозначения обобщающих понятий (посуда, мебель, игрушки, одежда, обувь, животные, овощи, фрукты, бытовые приборы, школьные принадлежности, продукты, транспорт, птицы и др.).

Использование графического изображения (электронного устройства) для обозначения признака действия, состояния (громко, тихо, быстро, медленно, хорошо, плохо, весело, грустно и др.). Использование напечатанного слова (электронного устройства,) для обозначения слова, указывающего на предмет, его признак (я, он, мой, твой и др.). Использование электронного устройства для обозначения числа и количества предметов (пять, второй и др.). Составление простых предложений с использованием графического изображения (электронного устройства). Ответы на вопросы по содержанию текста с использованием графического изображения (электронного устройства). Составление рассказа по последовательно продемонстрированным действиям с использованием графического изображения (электронного устройства). Составление рассказа по одной сюжетной картинке с использованием графического изображения (электронного устройства). Составление рассказа по серии сюжетных картинок с использованием графического изображения (электронного устройства). Составление рассказа о прошедших, планируемых событиях с использованием графического изображения (электронного устройства).

Составление рассказа о себе с использованием графического изображения (электронного устройства).

Чтение и письмо

Глобальное чтение.

Узнавание (различение) напечатанных слов, обозначающих имена людей, названия предметов, действий. Использование карточек с напечатанными словами как средства коммуникации.

Предпосылки к осмысленному чтению и письму.

Узнавание (различение) образов графем (букв). Графические действия с использованием элементов графем: обводка, штриховка, печатание букв (слов).

Начальные навыки чтения и письма.

Узнавание звука в слоге (слове). Соотнесение звука с буквой. Узнавание графического изображения буквы в слоге (слове). Называние буквы. Чтение слога (слова). Написание буквы (слога, слова, предложения).

II. МАТЕМАТИЧЕСКИЕ ПРЕДСТАВЛЕНИЯ

Пояснительная записка.

В повседневной жизни, участвуя в разных видах деятельности, ребенок с тяжелыми и множественными нарушениями развития попадает в ситуации, требующие от него использования математических знаний. Так, накрывая на стол на трёх человек, нужно поставить три тарелки, три столовых прибора и т.д.

У большинства обычно развивающихся детей основы математических представлений формируются в естественных ситуациях. Дети с выраженным нарушением интеллекта не могут овладеть элементарными математическими представлениями без специально организованного обучения. Создание практических ситуаций, в которых дети произвольно осваивают доступные для них элементы математики, является важным приемом в обучении. Ребенок учится использовать математические представления для решения жизненных задач: определять время по часам, узнавать номер автобуса, на котором он сможет доехать домой, расплачиваться в магазине за покупку, брать необходимое количество продуктов для приготовления блюда (например, 2 помидора, 1 ложка растительного масла) и т.п.

Цель обучения математике – формирование элементарных математических представлений и умений и применение их в повседневной жизни.

Примерная программа построена на основе следующих разделов: «Количественные представления», «Представления о форме», «Представления о величине», «Пространственные представления», «Временные представления».

Знания, умения, навыки, приобретаемые ребенком в ходе освоения программного материала по математике, необходимы ему для ориентировки в окружающей действительности, т.е. во временных, количественных, пространственных отношениях, решении повседневных практических задач. Умение устанавливать взаимно-однозначные соответствия могут использоваться при сервировке стола, при раздаче материала и инструментов участникам какого-то общего дела, при посадке семян в горшочки и т.д. Умение пересчитывать предметы необходимо при выборе ингредиентов для приготовления блюда, при отсчитывании заданного количества листов в блокноте, при определении количества испеченных пирожков, изготовленных блокнотов и т.д. Изучая цифры, у ребенка закрепляются сведения о дате рождения, домашнем адресе, номере телефона, календарных датах, номерах пассажирского транспорта, каналах телевизионных передач и многое другое. В учебном плане предмет представлен с 1 по 13 год обучения с примерным расчетом по 2 часа в неделю (13-й год – 1 раз в неделю). Кроме того, в рамках коррекционно-развивающих занятий также возможно проведение занятий по математике с обучающимися, которые нуждаются в дополнительной индивидуальной работе. Обучающимся, для которых содержание предмета недоступно, программа по

математике не включается в индивидуальную образовательную программу, предмет не вносится в индивидуальный учебный план.

Материально-техническое обеспечение предмета включает: различные по форме, величине, цвету наборы материала (в т.ч. природного); наборы предметов для занятий (типа «Нумикон», Монтессори-материал и др.); пазлы (из 2-х, 3-х, 4-х частей (до 10)); мозаики; пиктограммы с изображениями занятий, режимных моментов и др. событий; карточки с изображением цифр, денежных знаков и монет; макеты циферблата часов; калькуляторы; весы; рабочие тетради с различными геометрическими фигурами, цифрами для раскрашивания, вырезания, наклеивания и другой материал; обучающие компьютерные программы, способствующие формированию у детей доступных математических представлений.

Примерное содержание предмета

Количественные представления.

Нахождение одинаковых предметов. Разъединение множеств. Объединение предметов в единое множество. Различение множеств («один», «много», «мало», «пусто»). Сравнение множеств (без пересчета, с пересчетом).

Преобразование множеств (увеличение, уменьшение, уравнивание множеств).

Пересчет предметов по единице. Счет равными числовыми группами (по 2, по 3, по 5).

Узнавание цифр. Соотнесение количества предметов с числом. Обозначение числа цифрой. Написание цифры. Знание отрезка числового ряда 1 – 3 (1 – 5, 1 – 10, 0 – 10).

Определение места числа (от 0 до 9) в числовом ряду. Счет в прямой (обратной) последовательности. Состав числа 2 (3, 4, ..., 10) из двух слагаемых. Сложение (вычитание) предметных множеств в пределах 5 (10). Запись арифметического примера на увеличение (уменьшение) на одну (несколько) единиц в пределах 5 (10).

Решение задач на увеличение на одну (несколько) единиц в пределах 5 (10). Запись решения задачи в виде арифметического примера. Решение задач на уменьшение на одну (несколько) единиц в пределах 5 (10). Выполнение арифметических действий на калькуляторе. Различение денежных знаков (монет, купюр). Узнавание достоинства монет (купюр). Решение простых примеров с числами, выраженными единицей измерения стоимости. Размен денег.

Представления о величине.

Различение однородных (разнородных по одному признаку) предметов по величине.

Сравнение двух предметов по величине способом приложения (приставления), «на глаз», наложения. Определение среднего по величине предмета из трех предложенных предметов. Составление упорядоченного ряда по убыванию (по возрастанию).

Различение однородных (разнородных) предметов по длине. Сравнение предметов по длине. Различение однородных (разнородных) предметов по ширине. Сравнение предметов по ширине. Различение предметов по высоте. Сравнение предметов по высоте.

Различение предметов по весу. Сравнение предметов по весу. Узнавание весов, частей весов; их назначение. Измерение веса предметов, материалов с помощью весов. Различение предметов по толщине. Сравнение предметов по толщине.

Различение предметов по глубине. Сравнение предметов по глубине. Измерение с помощью мерки. Узнавание линейки (шкалы делений), ее назначение. Измерение длины отрезков, длины (высоты) предметов линейкой.

Представление о форме.

Узнавание (различение) геометрических тел: «шар», «куб», «призма», «брусок». Соотнесение формы предмета с геометрическими телами. фигурой. Узнавание (различение) геометрических фигур: треугольник, квадрат, круг, прямоугольник, точка, линия (прямая, ломаная), отрезок. Соотнесение геометрической формы с геометрической фигурой. Соотнесение формы предметов с геометрической фигурой (треугольник, квадрат, круг, прямоугольник). Сборка геометрической фигуры (треугольник, квадрат, круг, прямоугольник) из 2-х (3-х, 4-х) частей. Составление геометрической фигуры (треугольник, квадрат, прямоугольник) из счетных палочек. Штриховка геометрической фигуры (треугольник, квадрат, круг, прямоугольник). Обводка геометрической фигуры (треугольник, квадрат, круг, прямоугольник) по шаблону (трафарету, контурной линии). Построение геометрической фигуры (прямоугольник, точка, линия (прямая, ломаная), отрезок) по точкам. Рисование геометрической фигуры (прямоугольник, точка, линия (прямая, ломаная), отрезок, круг). Узнавание циркуля (частей циркуля), его назначение. Рисование круга произвольной (заданной) величины. Измерение отрезка.

Пространственные представления.

Ориентация в пространственном расположении частей тела на себе (другом человеке, изображении): верх (вверху), низ (внизу), перед (спереди), зад (сзади), правая (левая) рука (нога, сторона тела). Определение месторасположения предметов в пространстве: близко (около, рядом, здесь), далеко (там), сверху (вверху), снизу (внизу), впереди, сзади, справа, слева, на, в, внутри, перед, за, над, под, напротив, между, в середине, в центре. Перемещение в пространстве в заданном направлении: вверх, вниз, вперёд, назад, вправо, влево. Ориентация на плоскости: вверху (верх), внизу (низ), в середине (центре), справа, слева, верхний (нижний, правый, левый) край листа, верхняя (нижняя, правая, левая) часть листа, верхний (нижний) правый (левый) угол. Составление предмета (изображения) из нескольких частей. Составление ряда из предметов (изображений): слева направо, снизу вверх, сверху вниз. Определение отношения порядка следования: первый, последний, крайний, перед, после, за, следующий за, следом, между. Определение, месторасположения предметов в ряду.

Временные представления.

Узнавание (различение) частей суток. Знание порядка следования частей суток. Узнавание (различение) дней недели. Знание последовательности дней недели. Знание смены дней: вчера, сегодня, завтра. Соотнесение деятельности с временным промежутком: сейчас, потом, вчера, сегодня, завтра, на следующий день, позавчера, послезавтра, давно, недавно. Различение времен года. Знание порядка следования сезонов в году. Узнавание (различение) месяцев. Знание последовательности месяцев в году. Сравнение людей по возрасту. Определение времени по часам: целого часа, четверти часа, с точностью до получаса (до 5 минут). Соотнесение времени с началом и концом деятельности.

III. ОКРУЖАЮЩИЙ ПРИРОДНЫЙ МИР

Пояснительная записка.

Важным аспектом обучения детей с умеренной, тяжелой, глубокой умственной отсталостью и с ТМНР является расширение представлений об окружающем природном мире. Подобранный программный материал по предмету «Окружающий природный мир» рассчитан на формирование у обучающихся представлений о природе, её многообразии, о взаимосвязи живой, неживой природы и человека.

Цель обучения – формирование представлений о живой и неживой природе, о взаимодействии человека с природой, бережного отношения к природе.

Основными задачами программы являются: формирование представлений об объектах и явлениях неживой природы, формирование временных представлений, формирование представлений о растительном и животном мире. Программа представлена следующими разделами: «Растительный мир», «Животный мир», «Временные представления», «Объекты неживой природы».

В процессе формирования представлений о неживой природе ребенок получает знания о явлениях природы (снег, дождь, туман и др.), о цикличности в природе – сезонных изменениях (лето, осень, весна, зима), суточных изменениях (утро, день, вечер, ночь), учится устанавливать общие закономерности природных явлений. Ребенок знакомится с разнообразием растительного и животного мира, получает представления о среде обитания животных и растений, учится выделять характерные признаки, объединять в группы по этим признакам, устанавливать связи между ними. Внимание ребенка обращается на связь живой и неживой природы: растения и животные приспособляются к изменяющимся условиям среды, ветер переносит семена растений и др. Наблюдая за трудом взрослых по уходу за домашними животными и растениями, ребенок учится выполнять доступные действия: посадка, полив, уход за растениями, кормление аквариумных рыбок, животных и др. Особое внимание уделяется воспитанию любви к природе, бережному и гуманному отношению к ней.

Формирование представлений должно происходить по принципу «от частного к общему». Сначала ребенок знакомится с конкретным объектом, например, гриб: его строением, местом, где растет, учится узнавать этот объект среди нескольких предложенных объектов (кружка, гриб, мяч). Затем ребенок знакомится с разными грибами (белый, подосиновик, мухомор), учится их различать, объединять в группы (съедобные / несъедобные грибы). Ребенок получает представление о значении грибов в природе и жизни человека, о способах их переработки (варка, жарка, засол, консервирование). Формирование представления о грибах предполагает постановку следующих задач в СИПР: узнавание гриба, различение частей гриба, различение грибов (подосиновик, сыроежка и др.), различение съедобных и несъедобных грибов, знание значения грибов, способов переработки грибов.

В учебном плане предмет представлен с 1 по 12 год обучения. Кроме того, в рамках коррекционно-развивающих занятий возможно проведение занятий с обучающимися, которые нуждаются в дополнительной индивидуальной работе.

Материально-техническое обеспечение предмета включает: объекты природы: камни, почва, семена, комнатные растения и другие образцы природного материала (в т.ч. собранного вместе с детьми в ходе экскурсий); наглядный изобразительный материал (видео, фотографии, рисунки для демонстрации обучающимся); муляжи овощей, фруктов; пиктограммы с изображениями действий, операций по уходу за растениями,

животными; различные календари; изображения сезонных изменений в природе; рабочие тетради с различными объектами природы для раскрашивания, вырезания, наклеивания и другой материал; обучающие компьютерные программы, способствующие формированию у детей доступных представлений о природе; аудио- и видеоматериалы; живой уголок, аквариум, скотный дворик, огород, теплица и др. По возможности, в организации создаются «живые уголки» для непосредственного контакта с живыми обитателями природы (аквариумными рыбками, птицами, хомячками, морскими свинками и т.д.). При наличии соответствующих ресурсов в организации может быть создан небольшой скотный двор, в котором содержатся домашние животные и птицы, разбит учебный огород и/или поставлена теплица. Подобные хозяйства обеспечивают условия эффективного формирования представлений об окружающем мире, навыков трудовой деятельности обучающихся. Кроме того, организованные занятия с животными и растениями способствуют нормализации эмоционального состояния детей в процессе их непосредственного контакта с живой природой. В случае отсутствия возможности выращивать растения и содержать животных в учреждении необходимо организовывать учебные поездки детей в зоопарк, на ферму, в тепличные хозяйства и т.д.

Примерное содержание предмета

Растительный мир.

Узнавание (различение) растений (дерево, куст, трава). Узнавание (различение) частей растений (корень, ствол/ стебель, ветка, лист, цветок).

Знание значения частей растения. Знание значения растений в природе и жизни человека. Узнавание (различение) деревьев (берёза, дуб, клён, ель, осина, сосна, ива, каштан). Знание строения дерева (ствол, корень, ветки, листья). Узнавание (различение) плодовых деревьев (вишня, яблоня, груша, слива). Узнавание (различение) лиственных и хвойных деревьев. Знание значения деревьев в природе и жизни человека. Узнавание (различение) кустарников (орешник, шиповник, крыжовник, смородина, бузина, боярышник). Знание особенностей внешнего строения кустарника.

Узнавание (различение) лесных и садовых кустарников. Знание значения кустарников в природе и жизни человека. Узнавание (различение) фруктов (яблоко, банан, лимон, апельсин, груша, мандарин, персик, абрикос, киви) по внешнему виду (вкусу, запаху). Различение съедобных и несъедобных частей фрукта. Знание значения фруктов в жизни человека. Знание способов переработки фруктов. Узнавание (различение) овощей (лук, картофель, морковь, свекла, репа, редис, тыква, кабачок, перец) по внешнему виду (вкусу, запаху). Различение съедобных и несъедобных частей овоща. Знание значения овощей в жизни человека. Знание способов переработки овощей. Узнавание (различение) ягод (смородина, клубника, малина, крыжовник, земляника, черника, ежевика, голубика, брусника, клюква) по внешнему виду (вкусу, запаху). Различение лесных и садовых ягод. Знание значения ягод в жизни человека. Знание способов переработки ягод. Узнавание (различение) грибов (белый гриб, мухомор, подберёзовик, лисичка, подосиновик, опенок, поганка, вешенка, шампиньон) по внешнему виду. Знание строения гриба (ножка, шляпка). Различение съедобных и несъедобных грибов. Знание значения грибов в природе и жизни человека. Знание

способов переработки грибов. Узнавание/различение садовых цветочно-декоративных растений (астра, гладиолус, георгин, тюльпан, нарцисс, роза, лилия, пион, гвоздика). Узнавание (различение) дикорастущих цветочно-декоративных растений (ромашка, фиалка, колокольчик, лютик, василек, подснежник, ландыш); знание строения цветов (корень, стебель, листья, цветок). Соотнесение цветения цветочно-декоративных растений с временем года. Знание значения цветочно-декоративных растений в природе и жизни человека. Узнавание травянистых растений. Узнавание (различение) культурных и дикорастущих травянистых растений (петрушка, укроп, базилик, кориандр, мята, одуванчик, подорожник, крапива). Знание значения трав в жизни человека. Узнавание (различение) лекарственных растений (зверобой, ромашка, календула и др.). Знание значения лекарственных растений в жизни человека. Узнавание (различение) комнатных растений (герань, кактус, фиалка, фикус). Знание строения растения. Знание особенностей ухода за комнатными растениями. Знание значения комнатных растений в жизни человека. Узнавание (различение) зерновых культур (пшеница, просо, ячмень, рожь, кукуруза, горох, фасоль, бобы) по внешнему виду. Знание значения зерновых культур в жизни человека. Узнавание (различение) растений природных зон холодного пояса (мох, карликовая береза). Знание особенностей растений природных зон холодного пояса. Узнавание (различение) растений природных зон жаркого пояса (кактус, верблюжья колючка, пальма, лиана, бамбук). Знание особенностей растений природных зон жаркого пояса.

Животный мир.

Знание строения домашнего (дикого) животного (голова, туловище, шерсть, лапы, хвост, ноги, копыта, рога, грива, пяточок, вымя, уши). Знание основных признаков животного. Установление связи строения тела животного с его образом жизни. Узнавание (различение) домашних животных (корова, свинья, лошадь, коза, овца (баран), кот, собака). Знание питания домашних животных. Знание способов передвижения домашних животных.

Объединение животных в группу «домашние животные». Знание значения домашних животных в жизни человека. Уход за домашними животными. Узнавание (различение) детенышей домашних животных (теленки, поросята, жеребенок, козленок, ягненок, котенок, щенок).

Узнавание (различение) диких животных (лиса, заяц, волк, медведь, лось, белка, еж, кабан, тигр). Знание питания диких животных. Знание способов передвижения диких животных. Объединение диких животных в группу «дикие животные». Знание значения диких животных в жизни человека. Узнавание (различение) детенышей диких животных (волчонок, лисенок, медвежонок, зайчонок, бельчонок, ежонок). Узнавание (различение) животных, обитающих в природных зонах холодного пояса (белый медведь, пингвин, олень, песец, тюлень, морж). Установление связи строения животного с его местом обитания. Знание питания животных. Знание способов передвижения животных. Узнавание (различение) животных, обитающих в природных зонах жаркого пояса (верблюды, лев, слон, жираф, зебра, черепаха, носорог, обезьяна, бегемот, крокодил). Установление связи строения животного с его местом обитания. Знание питания животных. Знание способов передвижения животных. Знание строения птицы. Установление связи строения тела птицы с ее образом жизни.

Знание питания птиц. Узнавание (различение) домашних птиц (курица (петух), утка, гусь, индюк). Знание особенностей внешнего вида птиц. Знание питания птиц. Объединение домашних птиц в группу «домашние птицы». Знание значения домашних птиц в жизни человека. Узнавание (различение) детенышей домашних птиц (цыпленок, утенок, гусенок, индюшонок). Узнавание (различение) зимующих птиц (голубь, ворона, воробей, дятел, синица, снегирь, сова). Узнавание (различение) перелетных птиц (аист, ласточка, дикая утка, дикий гусь, грач, журавль). Знание питания птиц. Объединение перелетных птиц в группу «перелетные птицы». Объединение зимующих птиц в группу «зимующие птицы». Знание значения птиц в жизни человека, в природе. Узнавание (различение) водоплавающих птиц (лебедь, утка, гусь, пеликан). Знание значения птиц в жизни человека, в природе. Знание строения рыбы (голова, туловище, хвост, плавники, жабры). Установление связи строения тела рыбы с ее образом жизни. Знание питания рыб. Узнавание (различение) речных рыб (сом, окунь, щука). Знание значения речных рыб в жизни человека, в природе. Знание строения насекомого. Установление связи строения тела насекомого с его образом жизни. Знание питания насекомых. Узнавание (различение) речных насекомых (жук, бабочка, стрекоза, муравей, кузнечик, муха, комар, пчела, таракан). Знание способов передвижения насекомых. Знание значения насекомых в жизни человека, в природе. Узнавание (различение) морских обитателей (кит, дельфин, морская звезда, медуза, морской конек, осьминог, креветка). Знание строения морских обитателей. Установление связи строения тела морского обитателя с его образом жизни. Знание питания морских обитателей. Знание значения морских обитателей в жизни человека, в природе. Узнавание (различение) животных, живущих в квартире (кошка, собака, декоративные птицы, аквариумные рыбки, черепахи, хомяки). Знание особенностей ухода (питание, содержание и др.).

Объекты природы.

Узнавание Солнца. Знание значения солнца в жизни человека и в природе. Узнавание Луны. Знание значения луны в жизни человека и в природе. Узнавание (различение) небесных тел (планета, звезда). Знание знаменитых космонавтов. Узнавание изображения Земли из космоса. Узнавание глобуса – модели Земли. Знание свойств воздуха. Знание значения воздуха в природе и жизни человека. Различение земли, неба. Определение месторасположения земли и неба. Определение месторасположения объектов на земле и небе.

Узнавание (различение) форм земной поверхности. Знание значения горы (оврага, равнины) в природе и жизни человека. Изображение земной поверхности на карте. Узнавание (различение) суши (водоема). Узнавание леса. Знание значения леса в природе и жизни человека. Различение растений (животных) леса. Соблюдение правил поведения в лесу. Узнавание луга. Узнавание луговых цветов. Знание значения луга в природе и жизни человека. Узнавание некоторых полезных ископаемых (например: уголь, гранит, известняк, песок, глина и др), знание способов их добычи и значения в жизни человека. Узнавание воды. Знание свойств воды. Знание значения воды в природе и жизни человека. Узнавание реки. Знание значения реки (ручья) в природе и жизни человека. Соблюдение правил поведения на реке. Узнавание водоема. Знание значения водоемов в природе и жизни человека. Соблюдение правил

поведения на озере (пруду). Узнавание огня. Знание свойств огня (полезные свойства, отрицательное). Знание значения огня в жизни человека. Соблюдение правил обращения с огнем.

Временные представления.

Узнавание (различение) частей суток (утро, день, вечер, ночь). Представление о сутках как о последовательности (утро, день, вечер, ночь). Соотнесение частей суток с видами деятельности. Определение частей суток по расположению солнца. Узнавание (различение) дней недели. Представление о неделе как о последовательности 7 дней. Различение выходных и рабочих дней. Соотнесение дней недели с определенными видами деятельности. Узнавание (различение) месяцев. Представление о годе как о последовательности 12 месяцев. Соотнесение месяцев с временами года. Узнавание (различение) календарей (настенный, настольный и др.). Ориентация в календаре (определение года, текущего месяца, дней недели, предстоящей даты и т.д.). Узнавание (различение) времен года (весна, лето, осень, зима) по характерным признакам. Представление о годе как о последовательности сезонов. Знание изменений, происходящих в жизни человека в разное время года. Знание изменений, происходящих в жизни животных в разное время года. Знание изменений, происходящих в жизни растений в разное время года. Узнавание (различение) явлений природы (дождь, снегопад, листопад, гроза, радуга, туман, гром, ветер). Соотнесение явлений природы с временем года. Рассказ о погоде текущего дня.

IV. ЧЕЛОВЕК

Пояснительная записка.

Приобщение ребенка к социальному миру начинается с развития представлений о себе. Становление личности ребенка происходит при условии его активности, познания им окружающего мира, смысла человеческих отношений, осознания себя в системе социального мира. Социальную природу «я» ребенок начинает понимать в процессе взаимодействия с другими людьми, и в первую очередь со своими родными и близкими.

Содержание обучения в рамках предмета «Человек» включает формирование представлений о себе как «Я» и своем ближайшем окружении и повышение уровня самостоятельности в процессе самообслуживания.

Программа представлена следующими разделами: «Представления о себе», «Семья», «Гигиена тела», «Туалет», «Одевание и раздевание», «Прием пищи».

Раздел «Представления о себе» включает следующее содержание: представления о своем теле, его строении, о своих двигательных возможностях, правилах здорового образа жизни (режим дня, питание, сон, прогулка, гигиена, занятия физической культурой

и профилактика болезней), поведении, сохраняющем и укрепляющем здоровье, полезных и вредных привычках, возрастных изменениях. Раздел «Гигиена тела» включает задачи по формированию умений умываться, мыться под душем, чистить зубы, мыть голову, стричь ногти, причесываться и т.д. Раздел «Обращение с одеждой и обувью» включает задачи по формированию умений ориентироваться в одежде, соблюдать последовательность действий при одевании и снятии предметов одежды.

Раздел «Прием пищи» предполагает обучение использованию во время еды столовых приборов, питью из кружки, накладыванию пищи в тарелку, пользованию салфеткой. Задачи по формированию навыков обслуживания себя в туалете включены в раздел «Туалет». В рамках раздела «Семья» предполагается формирование представлений о своем ближайшем окружении: членах семьи, взаимоотношениях между ними, семейных традициях. Ребенок учится соблюдать правила и нормы культуры поведения и общения в семье. Важно, чтобы образцом культуры общения для ребенка являлось доброжелательное и заботливое отношение к окружающим, спокойный приветливый тон. Ребенок учится понимать окружающих людей, проявлять к ним внимание, общаться и взаимодействовать с ними.

Содержание разделов представлено с учетом возрастных особенностей. Например, работа по формированию таких гигиенических навыков, как мытье рук, питье из кружки и др., проводится с детьми младшего возраста, а обучение бритью, уходу за кожей лица, мытью в душе и др. проводится с детьми более старшего возраста.

Большинство разделов включает задачи, требующие обучения отдельным операциям, например, при мытье рук ребенок учится удерживать руки под струей воды, намывать руки и т.д. После того как ребенок их освоит, он учится соблюдать последовательность этих операций. Процесс обучения предусматривает поэтапность в плане усложнения самих навыков. Например, формирование гигиенических навыков начинают с формирования умения мыть руки, лицо, чистить зубы. На последнем этапе обучения ребенок учится принимать душ, мыть голову и т.д.

При формировании навыков самообслуживания важно объединять усилия специалистов и родителей. Работа, проводимая в школе, должна продолжаться дома. В домашних условиях возникает больше естественных ситуаций для совершенствования навыков самообслуживания.

В учебном плане предмет представлен на протяжении 9 лет обучения. С обучающимися старшего возраста формирование навыков самообслуживания (например, бритье, мытье тела и др.) осуществляется в рамках коррекционно-развивающих занятий.

Для реализации программы предмета «Человек» материально-техническое обеспечение включает: специально оборудованные санузлы для пользования ими обучающимися на инвалидных креслах-колясках; душевые кабины; тренажеры для обучения обращению с одеждой и обувью; насадки для столовых приборов, специальные кружки и другая посуда, облегчающая самостоятельный прием пищи детьми с нарушениями ОДА. Предметные и сюжетные картинки, фотографии с изображением членов семьи ребенка; пиктограммы и видеозаписи действий, правил поведения, пиктограммы с изображением действий, операций самообслуживания, используемых при этом предметов и др. Кроме того, используются видеоматериалы, презентации, мультипликационные фильмы, иллюстрирующие внутрисемейные взаимоотношения; семейный альбом, рабочие тетради с изображениями контуров взрослых и детей для раскрашивания, вырезания, наклеивания, составления фотоколлажей и альбомов; обучающие компьютерные программы, способствующие формированию у детей доступных представлений о ближайшем социальном окружении. По возможности, используются технические средства: компьютер, видеопроектор и другое мультимедийное оборудование. Стеллажи для наглядных

пособий, зеркала настенные и индивидуальные, столы, стулья с подлокотниками, подножками и др.

Примерное содержание предмета

Представления о себе.

Идентификация себя как мальчика (девочки), юноши (девушки). Узнавание (различение) частей тела (голова (волосы, уши, шея, лицо), туловище (спина, живот), руки (локоть, ладонь, пальцы), ноги (колени, ступня, пальцы, пятка). Знание назначения частей тела. Узнавание (различение) частей лица человека (глаза, брови, нос, лоб, рот (губы, язык, зубы)). Знание назначения частей лица. Знание строения человека (скелет, мышцы, кожа). Узнавание (различение) внутренних органов человека (на схеме тела) (сердце, легкие, печень, почки, желудок). Знание назначения внутренних органов. Знание вредных привычек. Сообщение о состоянии своего здоровья. Называние своего имени и фамилии. Называние своего возраста (даты рождения). Знание видов деятельности для организации своего свободного времени. Сообщение сведений о себе. Рассказ о себе. Знание возрастных изменений человека.

Гигиена тела.

Различение вентилей с горячей и холодной водой. Регулирование напора струи воды. Смешивание воды до комфортной температуры. Вытирание рук полотенцем. Сушка рук с помощью автоматической сушилки. Соблюдение последовательности действий при мытье и вытирании рук: открывание крана, регулирование напора струи и температуры воды, намачивание рук, намыливание рук, смывание мыла с рук, закрывание крана, вытирание рук. Нанесение крема на руки.

Подстригание ногтей ножницами. Подпиливание ногтей пилочкой. Нанесение покрытия на ногтевую поверхность. Удаление декоративного покрытия с ногтей. Вытирание лица. Соблюдение последовательности действий при мытье и вытирании лица: открывание крана, регулирование напора струи и температуры воды, набирание воды в руки, выливание воды на лицо, протирание лица, закрывание крана, вытирание лица.

Чистка зубов. Полоскание полости рта. Соблюдение последовательности действий при чистке зубов и полоскании полости рта: открывание тюбика с зубной пастой, намачивание щетки, выдавливание зубной пасты на зубную щетку, чистка зубов, полоскание рта, мытье щетки, закрывание тюбика с зубной пастой.

Очищение носового хода. Нанесение косметического средства на лицо. Соблюдение последовательности действий при бритье электробритвой, безопасным станком.

Расчесывание волос. Соблюдение последовательности действий при мытье и вытирании волос: намачивание волос, намыливание волос, смывание шампуня с волос, вытирание волос. Соблюдение последовательности действий при сушке волос феном: включение фена (розетка, переключатель), направление струи воздуха на разные участки головы, выключение фена, расчесывание волос.

Мытье ушей. Чистка ушей. Вытирание ног. Соблюдение последовательности действий при мытье и вытирании ног: намачивание ног, намыливание ног, смывание мыла, вытирание ног.

Соблюдение последовательности действий при мытье и вытирании тела: ополаскивание тела водой, намыливание частей тела, смывание мыла, вытирание тела.

Гигиена интимной зоны. Пользование гигиеническими прокладками. Пользование косметическими средствами (дезодорантом, туалетной водой, гигиенической помадой, духами).

Обращение с одеждой и обувью.

Узнавание (различение) предметов одежды: пальто (куртка, шуба, плащ), шапка, шарф, варежки (перчатки), свитер (джермпер, кофта), рубашка (блузка, футболка), майка, трусы, юбка (платье), брюки (джинсы, шорты), носки (колготки). Знание назначения предметов одежды. Узнавание (различение) деталей предметов одежды: пуговицы (молнии, заклепки), рукав (воротник, манжеты). Знание назначения деталей предметов одежды. Узнавание (различение) предметов обуви: сапоги (валенки), ботинки, кроссовки, туфли, сандалии, тапки. Знание назначения видов обуви (спортивная, домашняя, выходная, рабочая). Различение сезонной обуви (зимняя, летняя, демисезонная). Узнавание (различение) головных уборов (шапка, шляпа, кепка, панама, платок). Знание назначения головных уборов. Различение сезонных головных уборов. Различение по сезонам предметов одежды (предметов обуви, головных уборов). Выбор одежды для прогулки в зависимости от погодных условий. Различение видов одежды (повседневная, праздничная, рабочая, домашняя, спортивная). Выбор одежды в зависимости от предстоящего мероприятия. Различение сезонной одежды (зимняя, летняя, демисезонная).

Расстегивание (развязывание) липучки (молнии, пуговицы, ремня, кнопки, шнурка). Снятие предмета одежды (например, кофты: захват кофты за край правого рукава, стягивание правого рукава кофты, захват кофты за край левого рукава, стягивание левого рукава кофты). Снятие обуви (например, ботинок: захват рукой задней части правого ботинка, стягивание правого ботинка, захват рукой задней части левого ботинка, стягивание левого ботинка). Соблюдение последовательности действий при раздевании (например, верхней одежды: снятие варежек, снятие шапки, расстегивание куртки, снятие куртки, расстегивание сапог, снятие сапог). Застегивание (завязывание) липучки (молнии, пуговицы, кнопки, ремня, шнурка). Надевание предмета одежды (например, брюк: захват брюк за пояс, вставление ноги в одну брючину, вставление ноги в другую брючину, натягивание брюк). Обувание обуви (например, сапог: захват двумя руками голенища правого сапога, вставление ноги в сапог, захват двумя руками голенища левого сапога, вставление ноги в сапог). Соблюдение последовательности действий при одевании комплекта одежды (например: надевание колготок, надевание футболки, надевание юбки, надевание кофты). Контроль своего внешнего вида. Различение лицевой (изнаночной), передней (задней) стороны одежды, верха (низа) одежды. Различение правого (левого) ботинка (сапога, тапка). Выворачивание одежды.

Туалет.

Сообщение о желании сходить в туалет. Сидение на унитазе и оправление малой/большой нужды. Пользование туалетной бумагой. Соблюдение последовательности действий в туалете (поднимание крышки (опускание сидения), спускание одежды (брюк, колготок, трусов), сидение на унитазе/горшке, оправление нужды в унитаз, пользование туалетной бумагой, одевание одежды (трусов, колготок, брюк), нажимание кнопки слива воды, мытье рук.

Прием пищи.

Сообщение о желании пить. Питье через соломинку. Питье из кружки (стакана): захват кружки (стакана), поднесение кружки (стакана) ко рту, наклон кружки (стакана), втягивание (вливание) жидкости в рот, опускание кружки (стакана) на стол. Наливание жидкости в кружку. Сообщение о желании есть. Еда руками. Еда ложкой: захват ложки, зачерпывание ложкой пищи из тарелки, поднесение ложки с пищей ко рту, снятие с ложки пищи губами, опускание ложки в тарелку. Еда вилкой: захват вилки, накалывание кусочка пищи, поднесение вилки ко рту, снятие губами с вилки кусочка пищи, опускание вилки в тарелку. Использование ножа и вилки во время приема пищи: отрезание ножом кусочка пищи от целого куска, наполнение вилки гарниром с помощью ножа. Использование салфетки во время приема пищи. Накладывание пищи в тарелку.

Семья.

Узнавание (различение) членов семьи. Узнавание (различение) детей и взрослых. Определение своей социальной роли в семье. Различение социальных ролей членов семьи. Представление о бытовой и досуговой деятельности членов семьи. Представление о профессиональной деятельности членов семьи. Рассказ о своей семье.

V. ДОМОВОДСТВО

Пояснительная записка.

Обучение ребенка с умственной отсталостью, с ТМНР ведению домашнего хозяйства является важным направлением подготовки к самостоятельной жизни. Благодаря занятиям по домоводству реализуется возможность активного участия ребенка в работе по дому, воспитывается потребность устраивать свой быт в соответствии с общепринятыми нормами и правилами. Овладение простейшими хозяйственно – бытовыми навыками не только снижает зависимость ребёнка от окружающих, но и укрепляет его уверенность в своих силах.

Цель обучения – повышение самостоятельности детей в выполнении хозяйственно-бытовой деятельности. Основные задачи: формирование умений обращаться с инвентарем и электроприборами; освоение действий по приготовлению пищи, осуществлению покупок, уборке помещения и территории, уходу за вещами.

Освоенные действия ребенок может в последующем применять как в быту, так и в трудовой деятельности. Так, например, занятия по уборке помещений и территории актуальны для формирования бытовой деятельности детей и перспективны для получения в будущем работы в качестве дворника или уборщицы.

Программа по домоводству включает следующие разделы: «Покупки», «Уход за вещами», «Обращение с кухонным инвентарем», «Приготовление пищи», «Уборка помещений и территории».

В учебном плане предмет представлен с 5 по 13 год обучения.

Материально-техническое оснащение учебного предмета «Домоводство» предусматривает:

дидактический материал: изображения (картинки, фото, пиктограммы) предметов посуды, кухонной мебели, продуктов питания, уборочного инвентаря, бытовой

техники; альбомы с демонстрационным материалом, составленным в соответствии с изучаемыми темами учебной программы; изображения алгоритмов рецептуры и приготовления блюд, стирки белья, глажения белья и др.

Оборудование: кухонная мебель, кухонная посуда (кастрюли, сковороды, чайники, тарелки, ложки, ножи, вилки, кружки и др.), таймер, предметы для украшения интерьера (ваза, подсвечник, скатерть и др.), стиральная машина, тазики, настенные и индивидуальные зеркала, гладильная доска, бытовая техника (чайник электрический, блендер, комбайн, утюг, фен, пылесос, электрическая плита, электрическая духовка, миксер, микроволновая печь, электровафельница), ковролиновая, грифельная и магнитная доски, уборочный инвентарь (тяпки, лопаты, грабли), тачки, лейки и др.

Примерное содержание предмета

Покупки.

Планирование покупок. Выбор места совершения покупок. Ориентация в расположении отделов магазина, кассы и др. Нахождение нужного товара в магазине. Соблюдение последовательности действий при взвешивании товара: складывание продукта в пакет, выкладывание товара на весы, нажатие на кнопку, приклеивание ценника к пакету с продуктом. Складывание покупок в сумку. Соблюдение последовательности действий при расчете на кассе: выкладывание товара на ленту, ожидание во время пробивания кассиром товара, оплата товара, предъявление карты скидок кассиру, получение чека и сдачи, складывание покупок в сумку. Раскладывание продуктов в места хранения.

Обращение с кухонным инвентарем.

Обращение с посудой. Различение предметов посуды для сервировки стола (тарелка, стакан, кружка, ложка, вилка, нож), для приготовления пищи (кастрюля, сковорода, чайник, половник, нож). Узнавание (различение) кухонных принадлежностей (терка, венчик, овощечистка, разделочная доска, шумовка, дуршлаг, половник, лопаточка, пресс для чеснока, открывалка и др.). Различение чистой и грязной посуды. Очищение остатков пищи с посуды. Замачивание посуды. Протирание посуды губкой. Чистка посуды. Ополаскивание посуды. Сушка посуды. Соблюдение последовательности действий при мытье и сушке посуды: очищение посуды от остатков пищи, замачивание посуды, намыливание посуды моющим средством, чистка посуды, ополаскивание, сушка. Обращение с бытовыми приборами. Различение бытовых приборов по назначению (блендер, миксер, тостер, электрический чайник, комбайн, холодильник и др.). Знание правил техники безопасности при пользовании электробытовым прибором. Соблюдение последовательности действий при пользовании электробытовым прибором.

Мытье бытовых приборов. Хранение посуды и бытовых приборов.

Накрывание на стол. Выбор посуды и столовых приборов. Раскладывание столовых приборов и посуды при сервировке стола. Соблюдение последовательности действий при сервировке стола: накрывание стола скатертью, расставление посуды, раскладывание столовых приборов, раскладывание салфеток, расставление солонки и ваз, расставление блюд.

Приготовление пищи.

Приготовление блюда.

Подготовка к приготовлению блюда. Знание (соблюдение) правил гигиены при приготовлении пищи. Выбор продуктов, необходимых для приготовления блюда. Выбор инвентаря, необходимого для приготовления блюда. Обработка продуктов. Мытье продуктов. Чистка овощей. Резание ножом. Нарезание продуктов кубиками (кольцами, полукольцами). Натирание продуктов на тёрке. Раскатывание теста. Перемешивание продуктов ложкой (венчиком, миксером, блендером). Соблюдение последовательности действий при варке продукта: включение электрической плиты, набирание воды, закладывание продукта в воду, постановка кастрюли на конфорку, установка таймера на определенное время, выключение электрической плиты, вынимание продукта. Соблюдение последовательности действий при жарке продукта: включение электрической плиты, наливание масла, выкладывание продукта на сковороду, постановка сковороды на конфорку, установка таймера на определенное время, перемешивание/переворачивание продукта, выключение электрической плиты, снятие продукта. Соблюдение последовательности действий при выпекании полуфабриката: включение электрической духовки, смазывание противня, выкладывание полуфабриката на противень, постановка противня в духовку, установка таймера на определенное время, вынимание противня из духовки, снятие выпечки, выключение электрической духовки. Поддержание чистоты рабочего места в процессе приготовления пищи. Соблюдение последовательности действий при варке яйца: выбор продуктов (яйца), выбор кухонного инвентаря (кастрюля, шумовка, тарелка), мытьё яиц, закладывание яиц в кастрюлю, наливание воды в кастрюлю, включение плиты, постановка кастрюли на конфорку, установка времени варки на таймере, выключение плиты, вынимание яиц. Соблюдение последовательности действий при приготовлении бутерброда: выбор продуктов (хлеб, колбаса, помидор, масло), выбор кухонного инвентаря (тарелка, доска, нож), нарезание хлеба, нарезание колбасы, нарезание помидора, намазывание хлеба маслом, сборка бутерброда (хлеб с маслом, колбаса, помидор). Соблюдение последовательности действий при приготовлении салата: выбор продуктов (вареный картофель, морковь, кукуруза, соленый огурец, лук, масло растительное, соль, зелень), выбор кухонного инвентаря (салатница, ложка, нож, доска, открывалка, тарелки), очистка вареных овощей, открывание банок (кукуруза, огурцы), нарезка овощей кубиками, нарезка зелени, добавление соли, растительного масла, перемешивание продуктов. Соблюдение последовательности действий при приготовлении котлет: выбор продуктов (полуфабрикат, масло растительное), выбор кухонного инвентаря (сковорода, лопатка, тарелки), наливание масла в сковороду, выкладывание котлет на сковороду, включение плиты, постановка сковороды на конфорку, переворачивание котлет, выключение электрической плиты, снятие котлет.

Уход за вещами

Ручная стирка. Наполнение емкости водой. Выбор моющего средства. Отмеривание необходимого количества моющего средства. Замачивание белья. Застирывание белья. Полоскание белья. Выжимание белья. Вывешивание белья на просушку. Соблюдение

последовательности действий при ручной стирке: наполнение емкости водой, выбор моющего средства, определение количества моющего средства, замачивание белья, застирывание белья, полоскание белья, выжимание белья, вывешивание белья на просушку.

Машинная стирка. Различение составных частей стиральной машины (отделение для загрузки белья, контейнер для засыпания порошка, панель с кнопками запуска машины и регуляторами температуры и продолжительности стирки). Сортировка белья перед стиркой (например): белое и цветное белье, хлопчатобумажная и шерстяная ткань, постельное и кухонное белье. Закладывание и вынимание белья из машины. Установка программы и температурного режима. Мытье и сушка машины. Соблюдение последовательности действий при машинной стирке: сортировка белья перед стиркой, закладывание белья, закрывание дверцы машины, насыпание порошка, установка программы и температурного режима, запуск машины, отключение машины, вынимание белья.

Глажение утюгом. Различение составных частей утюга (подошва утюга, шнур, регулятор температуры, клавиша пульверизатора). Соблюдение последовательности действий при глажении белья: установка гладильной доски, выставление температурного режима, подключение утюга к сети, раскладывание белья на гладильной доске, смачивание белья водой, движения руки с утюгом, складывание белья. Складывание белья и одежды. Вывешивание одежды на «плечики». Чистка одежды. Уход за обувью. Соблюдение последовательности действий при мытье обуви: намачивание и отжимание тряпки, протирание обуви влажной тряпкой, протирание обуви сухой тряпкой. Просушивание обуви. Соблюдение последовательности действий при чистке обуви: открывание тюбика с кремом, нанесение крема на ботинок, распределение крема по всей поверхности ботинка, натирание поверхности ботинка, закрывание тюбика с кремом.

Уборка помещения.

Уборка мебели. Уборка с поверхности стола остатков еды и мусора. Вытирание поверхности мебели. Соблюдение последовательности действий при мытье поверхностей мебели: наполнение таза водой, приготовление тряпок, добавление моющего средства в воду, уборка предметов с поверхности, вытирание поверхности, вытирание предметов интерьера, раскладывание предметов интерьера по местам, выливание использованной воды.

Уборка пола. Сметание мусора на полу в определенное место. Заметание мусора на совок. Соблюдение последовательности действий при подметании пола: сметание мусора в определенное место, заметание мусора на совок, высыпание мусора в урну. Различение основных частей пылесоса. Подготовка пылесоса к работе. Чистка поверхности пылесосом. Соблюдение последовательности действий при уборке пылесосом: подготовка пылесоса к работе, установка регулятора мощности, включение (вставление вилки в розетку; нажатие кнопки), чистка поверхности, выключение (поворот рычага; нажатие кнопки; вынимание вилки из розетки), отсоединение съемных деталей пылесоса. Соблюдение последовательности действий при мытье пола: наполнение емкости для мытья пола водой, добавление моющего средства в воду, намачивание и отжимание тряпки, мытье пола, выливание использованной воды, просушивание мокрых тряпок.

Мытье стекла (зеркала). Соблюдение последовательности действий при мытье окна: наполнение емкости для мытья водой, добавление моющего средства в воду, мытье рамы, вытирание рамы, мытье стекла, вытирание стекла, выливание использованной воды.

Уборка территории.

Уборка бытового мусора. Подметание территории. Сгребание травы и листьев. Уборка снега: сгребание, перебрасывание снега. Уход за уборочным инвентарем.

VI. ОКРУЖАЮЩИЙ СОЦИАЛЬНЫЙ МИР

Пояснительная записка.

Обучение детей жизни в обществе включает формирование представлений об окружающем социальном мире и умений ориентироваться в нем, включаться в социальные отношения. В силу различных особенностей физического, интеллектуального, эмоционального развития дети с ТМНР испытывают трудности в осознании социальных явлений. В связи с этим программа учебного предмета «Окружающий социальный мир» позволяет планомерно формировать осмысленное восприятие социальной действительности и включаться на доступном уровне в жизнь общества.

Цель обучения – формирование представлений о человеке, его социальном окружении, ориентации в социальной среде и общепринятых правилах поведения.

Основными задачами программы «Окружающий социальный мир» являются: знакомство с явлениями социальной жизни (человек и его деятельность, общепринятые нормы поведения), формирование представлений о предметном мире, созданном человеком (многообразие, функциональное назначение окружающих предметов, действия с ними). Программа представлена следующими разделами: «Квартира, дом, двор», «Продукты питания», «Предметы быта», «Школа», «Предметы и материалы, изготовленные человеком», «Город», «Транспорт», «Страна», «Традиции и обычаи».

В процессе обучения у ребенка формируются представления о родном городе, в котором он проживает, о России, её культуре, истории, современной жизни. Знакомясь с рукотворными объектами и социальными явлениями окружающей действительности, ребенок учится выделять их характерные признаки, объединять в группы по этим признакам, устанавливать связи между ними. Получая представления о социальной жизни, в которую он включен, ребенок учится соотносить свое поведение и поступки других людей с нравственными ценностями (эталонами) и общепринятыми нормами поведения. Ребенок учится ориентироваться в различных ситуациях: избегать риски и угрозы его жизни и здоровью, в частности, учится быть внимательным и осторожным на улице, дома, в школе.

Жизнь в обществе предполагает следование определенным правилам. Для формирования умения соблюдать нормы поведения в обществе необходима совместная целенаправленная последовательная работа специалистов и родителей. Важно сформировать у ребенка типовые модели поведения в различных ситуациях: поездки в общественном транспорте, покупки в магазине, поведение в опасной ситуации и др. Содержание материала по программе «Окружающий социальный мир»

является основой формирования представлений, умений и навыков по предметам «Изобразительная деятельность», «Домоводство», «Труд» и др. Так знания, полученные ребенком в ходе работы по разделу «Посуда», расширяются и дополняются на занятиях по домоводству, где ребенок учится готовить, сервировать стол и т.д.

Специфика работы по программе «Окружающий социальный мир» заключается в том, что занятия проводятся не только в классе, но и в местах общего пользования (парк, магазин, кафе, вокзал и т.д.) Ребенок выходит в город (поселок), знакомится с различными организациями, предоставляющими услуги населению, наблюдает за деятельностью окружающих людей, учится вести себя согласно общепринятым нормам поведения.

В учебном плане предмет представлен с 1 по 13 год обучения. В рамках коррекционно-развивающих занятий возможно использование программного материала данного предмета с обучающимися, которые нуждаются в дополнительной индивидуальной работе.

Для реализации программы материально-техническое обеспечение предмета включает: натуральные объекты, муляжи, макеты, предметные и сюжетные картинки, пиктограммы с изображением объектов (в школе, во дворе, в городе), действий, правил поведения и т.д. Кроме того, используются аудио и видеоматериалы, презентации, мультимедийные фильмы, иллюстрирующие социальную жизнь людей, правила поведения в общественных местах и т.д.; рабочие тетради с различными объектами окружающего социального мира для раскрашивания, вырезания, наклеивания и другой материал; обучающие компьютерные программы, способствующие формированию у детей доступных социальных представлений. По возможности, используются технические и транспортные средства. Необходимым оборудованием для иллюстрации социальных явлений являются: компьютер, видеопроектор и другое мультимедийное оборудование. Оборудованное (по возможности с подъемником) транспортное средство позволит детям (в частности, не передвигающимся самостоятельно детям) выезжать в город для участия в занятиях в местах общего доступа горожан и в организациях, предоставляющих услуги населению.

Примерное содержание предмета

Школа.

Узнавание (различение) помещений школы. Знание назначения помещений школы. Нахождение помещений школы. Знание профессий людей, работающих в школе. Соотнесение работника школы с его профессией. Узнавание (различение) участков школьной территории. Знание назначения участков школьной территории. Знание (соблюдение) правил поведения на территории школы. Узнавание (различение) зон класса. Знание назначения зон класса. Знание (соблюдение) распорядка школьного дня. Узнавание (различение) школьных принадлежностей: школьная доска, парта, мел, ранец, учебник, тетрадь, дневник, карандаш, точилка, резинка, фломастер, пенал, ручка, линейка, краски, пластилин, альбом для рисования. Знание назначения школьных принадлежностей. Представление о себе как члене коллектива класса. Узнавание (различение) мальчика и девочки по внешнему виду. Знание

положительных качеств человека. Знание способов проявления дружеских отношений (чувств). Умение выразить свой интерес к другому человеку.

Квартира, дом, двор.

Узнавание (различение) частей дома (стена, крыша, окно, дверь, потолок, пол). Узнавание (различение) типов домов (одноэтажный (многоэтажный), каменный (деревянный), городской (сельский, дачный) дом. Узнавание (различение) мест общего пользования в доме (чердак, подвал, подъезд, лестничная площадка, лифт).

Соблюдение правил при пользовании лифтом: ждать закрытия и открытия дверей, нажимать кнопку с номером нужного этажа, стоять во время движения лифта и др.

Соблюдение правил безопасности, поведения в местах общего пользования в доме: не заходить в лифт с незнакомым человеком, не залезать на чердак, не трогать провода и др. Соблюдение правил пользования мусоропроводом (домофоном, почтовым ящиком, кодовым замком).

Узнавание (различение) помещений квартиры (комната (спальная, детская, гостиная), прихожая, кухня, ванная комната, санузел, балкон).

Знание функционального назначения помещений квартиры. Сообщение своего домашнего адреса (город, улица, номер дома, номер квартиры). Узнавание своего домашнего адреса (на слух, написанного). Написание своего домашнего адреса.

Узнавание (различение) частей территории двора (место для отдыха, игровая площадка, спортивная площадка, место для парковки автомобилей, место для сушки белья, место для выбивания ковров, место для контейнеров с мусором, газон).

Знание (соблюдение) правил безопасности и поведения во дворе. Знакомство с коммунальными удобствами в квартире: отопление (батарея, вентиль, вода), канализация (вода, унитаз, сливной бачок, трубы), водоснабжение (вода, кран, трубы (водопровод), вентиль, раковина), электроснабжение (розетка, свет, электричество).

Знание (соблюдение) правил безопасности и поведения во время аварийной ситуации в доме. Узнавание (различение) вредных насекомых (муравьи, тараканы), грызунов (крысы, мыши), живущих в доме. Представление о вреде, который приносят вредные насекомые.

Знание (соблюдение) правил поведения в чрезвычайной ситуации. Узнавание (различение) предметов посуды: тарелка, стакан, кружка, ложка, вилка, нож, кастрюля, сковорода, чайник, половник.

Узнавание (различение) часов (механические (наручные, настенные), электронные (наручные, настенные)). Знание строения часов (циферблат, стрелки (часовая, минутная)).

Узнавание (различение) аудио, видеотехники и средств связи (телефон, компьютер, планшет, магнитофон, плеер, видеоплеер). Знание назначения технического устройства (сотовый телефон, планшет, видеоплеер и др.).

Соблюдение последовательности действий при пользовании телефоном (плеером, планшетом и др.): включение, использование (связь, игра и т.п.), выключение.

Предметы быта.

Узнавание (различение) электробытовых приборов (телевизор, утюг, лампа, вентилятор, обогреватель, микроволновая печь, тостер, блендер, электрический чайник, фен, кондиционер). Знание назначения электроприборов. Знание правил техники безопасности при пользовании электробытовым прибором.

Узнавание (различение) предметов мебели (стол, стул, диван, шкаф, полка, кресло, кровать, табурет, комод). Знание назначения предметов мебели. Различение видов мебели

(кухонная, спальная, кабинетная и др.). Узнавание (различение) предметов посуды (тарелка, стакан, кружка, ложка, вилка, нож, кастрюля, сковорода, чайник, половник, нож). Знание назначения предметов посуды. Узнавание (различение) кухонного инвентаря (терка, овощечистка, разделочная доска, дуршлаг, половник, открывалка). Знание назначения кухонного инвентаря.

Узнавание (различение) предметов интерьера (светильник, зеркало, штора, скатерть, ваза, статуэтки, свечи). Знание назначения предметов интерьера.

Узнавание (различение) светильников (люстра, бра, настольная лампа).

Узнавание (различение) часов (наручные, настенные, механические, электронные часы). Узнавание (различение) частей часов: стрелки, циферблат. Знание назначения часов (частей часов).

Продукты питания.

Узнавание (различение) напитков (вода, чай, сок, какао, лимонад, компот, квас, кофе) по внешнему виду, на вкус. Узнавание упаковок с напитком. Узнавание (различение) молочных продуктов (молоко, йогурт, творог, сметана, кефир, масло, морожено) по внешнему виду, на вкус. Узнавание упаковок с молочным продуктом. Знание правил хранения молочных продуктов. Узнавание (различение) мясных продуктов: готовых к употреблению (колбаса, ветчина), требующих обработки (приготовления) (мясо (свинина, говядина, баранина, птица), сосиска, сарделька, котлета, фарш). Знакомство со способами обработки (приготовления) мясных продуктов. Знание правил хранения мясных продуктов. Узнавание (различение) рыбных продуктов: готовых к употреблению (крабовые палочки, консервы, рыба (копченая, соленая, вяленая), требующих обработки (приготовления) мясо (филе рыбы, краб, креветка), рыбная котлета, рыбный фарш. Знакомство со способами обработки (приготовления) рыбных продуктов. Знание правил хранения рыбных продуктов. Узнавание (различение) муки и мучных изделий: готовых к употреблению (хлеб, батон, пирожок, булочка, сушки, баранки, сухари), требующих обработки (приготовления) (макаронные изделия (макароны, вермишель, рожки). Знакомство со способами обработки (приготовления) мучных изделий. Знание правил хранения мучных изделий. Узнавание (различение) круп и бобовых: готовых к употреблению (консервированная фасоль, кукуруза, горошек, свежий горох), требующих обработки (приготовления) (греча, рис, пшено и др. крупы, бобовые). Знакомство со способами обработки (приготовления) круп и бобовых. Знание правил хранения круп и бобовых. Узнавание (различение) кондитерских изделий (торт, печенье, пирожное, конфета, шоколад). Знание правил хранения кондитерских изделий.

Предметы и материалы, изготовленные человеком.

Узнавание свойств бумаги (рвется, мнется, намокает). Узнавание (различение) видов бумаги по плотности (альбомный лист, папиросная бумага, картон и др.), по фактуре (глянцевая, бархатная и др.). Узнавание предметов, изготовленных из бумаги (салфетка, коробка, газета, книга и др.). Узнавание (различение) инструментов, с помощью которых работают с бумагой (ножницы, шило для бумаги, фигурный дырокол). Знание свойств дерева (прочность, твердость, плавает в воде, дает тепло, когда горит). Узнавание предметов, изготовленных из дерева (стол, полка, деревянные

игрушки, двери и др.). Узнавание (различение) инструментов, с помощью которых обрабатывают дерево (молоток, пила, топор). Знание свойств стекла (прозрачность, хрупкость). Узнавание предметов, изготовленных из стекла (ваза, стакан, оконное стекло, очки и др.).

Соблюдение правил безопасности при обращении с предметами, изготовленными из стекла. Знание свойств резины (эластичность, непрозрачность, водонепроницаемость). Узнавание предметов, изготовленных из резины (резиновые перчатки, сапоги, игрушки и др.). Знание свойств металла (прочность, твёрдость – трудно сломать, тонет в воде). Узнавание предметов, изготовленных из металла (ведро, игла, кастрюля и др.). Знание свойств ткани (мягкая, мнется, намокает, рвётся).

Узнавание предметов, изготовленных из ткани (одежда, скатерть, штора, покрывала, постельное бельё, обивка мебели и др.). Узнавание (различение) инструментов, с помощью которых работают с тканью (ножницы, игла). Знание свойств пластмассы (лёгкость, хрупкость). Узнавание предметов, изготовленных из пластмассы (бытовые приборы, предметы посуды, игрушки, фломастеры, контейнеры и т.д.).

Город.

Узнавание (различение) элементов городской инфраструктуры (районы (Завеличье, Запсковье и др.), улицы (проспекты, переулки), площади (Октябрьская, Ленина и др.), здания, парки). Узнавание (различение), назначение зданий: кафе, вокзал (аэропорт, железнодорожный, автовокзал, морской), службы помощи (банк, сберкасса, больница, поликлиника, парикмахерская, почта), магазин (супермаркет, одежда, посуда, мебель, цветы, продукты), театр (кукольный, драматический и др.), цирк, жилой дом. Узнавание (различение) профессий (врач, продавец, кассир, повар, строитель, парикмахер, почтальон, работник химчистки, работник банка). Знание особенностей деятельности людей разных профессий. Знание (соблюдение) правил поведения в общественных местах. Узнавание (различение) частей территории улицы (проезжая часть, тротуар). Узнавание (различение) технических средств организации дорожного движения (дорожный знак («Пешеходный переход»), разметка («зебра»), светофор). Знание (соблюдение) правил перехода улицы. Знание (соблюдение) правил поведения на улице. Узнавание (различение) достопримечательностей своего города (например) (Кремль, Троицкий собор, Приказные палаты, памятник княгине Ольге, памятник героям-десантникам и др.).

Транспорт.

Узнавание (различение) наземного транспорта (рельсовый, безрельсовый). Знание назначения наземного транспорта. Узнавание (различение) составных частей наземного транспортного средства. Узнавание (различение) воздушного транспорта. Знание назначения воздушного транспорта. Узнавание (различение) составных частей воздушного транспортного средства. Узнавание (различение) водного транспорта. Знание назначения водного транспорта. Узнавание (различение) составных частей водного транспортного средства. Узнавание (различение) космического транспорта. Знание назначения космического транспорта. Узнавание (различение) составных частей космического транспортного средства. Знание (называние) профессий людей, работающих на транспорте. Соотнесение деятельности с профессией. Узнавание

(различение) общественного транспорта. Знание (соблюдение) правил поведения в общественном транспорте. Узнавание (различение) специального транспорта (пожарная машина, скорая помощь, полицейская машина). Знание назначения специального транспорта. Знание профессий людей, работающих на специальном транспорте. Соотнесение деятельности с профессией. Знание места посадки и высадки из автобуса. Пользование общественным транспортом (посадка в автобус, покупка билета и др.).

Традиции, обычаи.

Знание традиций и атрибутов праздников (Новый Год, День Победы, 8 марта, Масленица, 23 февраля, Пасха). Знание школьных традиций. Знание символики и атрибутов православной церкви (храм, икона, крест, Библия, свеча, ангел). Знание нравственных традиций, принятых в православии.

Страна.

Знание названия государства, в котором мы живем. Знание (узнавание) государственной символики (герб, флаг, гимн). Узнавание президента РФ (на фото, видео). Знание государственных праздников. Знание названия столицы России. Знание (узнавание) основных достопримечательностей столицы (Кремль, Красная площадь, Третьяковская Галерея, Большой театр) на фото, видео.

Знание названий городов России (Санкт-Петербург, Казань, Владивосток, Сочи и др.). Знание достопримечательностей городов России. Знание прав и обязанностей гражданина России. Знание (различение) документов, удостоверяющих личность гражданина России (паспорт, свидетельство о рождении). Знание некоторых значимых исторических событий России. Знание выдающихся людей России.

VII. МУЗЫКА И ДВИЖЕНИЕ

Пояснительная записка.

Педагогическая работа с ребенком с умеренной, тяжелой, глубокой умственной отсталостью и с ТМНР направлена на его социализацию и интеграцию в общество. Одним из важнейших средств в этом процессе является музыка. Физические недостатки могут ограничивать желание и умение танцевать, но музыка побуждает ребенка двигаться иными способами. У человека может отсутствовать речь, но он, возможно, будет стремиться к подражанию и «пропеванию» мелодии доступными ему средствами. Задача педагога состоит в том, чтобы музыкальными средствами помочь ребенку научиться воспринимать звуки окружающего мира, развить эмоциональную отзывчивость на музыкальный ритм, мелодику звучания разных жанровых произведений.

Участие ребенка в музыкальных выступлениях способствует его самореализации, формированию чувства собственного достоинства. Таким образом, музыка рассматривается как средство развития эмоциональной и личностной сферы, как средство социализации и самореализации ребенка. На музыкальных занятиях развивается не только способность эмоционально воспринимать и воспроизводить музыку, но и музыкальный слух, чувство ритма, музыкальная память, индивидуальные способности к пению, танцу, ритмике.

Программно-методический материал включает 4 раздела: «Слушание музыки», «Пение», «Движение под музыку», «Игра на музыкальных инструментах». В учебном плане предмет представлен с 1 по 13 год обучения. В системе коррекционно-развивающих занятий также возможно использование элементов музыкального воспитания в дополнительной индивидуальной работе с обучающимися.

Материально-техническое оснащение учебного предмета «Музыка» включает: дидактический материал: изображения (картинки, фото, пиктограммы) музыкальных инструментов, оркестров; портреты композиторов; альбомы с демонстрационным материалом, составленным в соответствии с тематическими линиями учебной программы; карточки с обозначением выразительных возможностей различных музыкальных средств для различения высотности, громкости звуков, темпа, характера музыкального произведения; карточки для определения содержания музыкального произведения; платки, флажки, ленты, обручи, а также игрушки-куклы, игрушки-животные и др.; Музыкальные инструменты: фортепиано, синтезатор, гитара, барабаны, бубны, маракасы, румбы, бубенцы, тарелки, ложки, блок-флейты, палочки, ударные установки, кастаньеты, конги, жалеики, трещетки, колокольчики, инструменты Карла Орфа.; Оборудование: музыкальный центр, компьютер, проекционное оборудование, стеллажи для наглядных пособий, нот, музыкальных инструментов и др., ковровиновая и магнитная доски, ширма, затемнение на окна и др.; Аудиозаписи, видеофильмы, презентации (записи со звучанием музыкальных инструментов и музыкантов, играющих на различных инструментах, оркестровых коллективов; фрагментов из оперных спектаклей, мюзиклов, балетов, концертов разной по жанру музыки), текст песен.

Примерное содержание предмета

Слушание.

Слушание (различение) тихого и громкого звучания музыки. Определение начала и конца звучания музыки. Слушание (различение) быстрой, умеренной, медленной музыки. Слушание (различение) колыбельной песни и марша. Слушание (различение) веселой и грустной музыки. Узнавание знакомой песни. Определение характера музыки. Узнавание знакомой мелодии, исполненной на разных музыкальных инструментах. Слушание (различение) сольного и хорового исполнения произведения. Определение музыкального стиля произведения. Слушание (узнавание) оркестра (народных инструментов, симфонических и др.), в исполнении которого звучит музыкальное произведение. Соотнесение музыкального образа с персонажем художественного произведения.

Пение.

Подражание характерным звукам животных во время звучания знакомой песни. Подпевание отдельных или повторяющихся звуков, слогов и слов. Подпевание повторяющихся интонаций припева песни. Пение слов песни (отдельных фраз, всей песни). Выразительное пение с соблюдением динамических оттенков. Пение в хоре. Различение запева, припева и вступления к песне.

Движение под музыку.

Топанье под музыку. Хлопки в ладоши под музыку. Покачивание с одной ноги на другую. Начало движения вместе с началом звучания музыки и окончание движения по ее окончании. Движения: ходьба, бег, прыжки, кружение, приседание под музыку разного характера. Выполнение под музыку действия с предметами: наклоны предмета в разные стороны, опускание/поднимание предмета, подбрасывание/ловля предмета, взмахивание предметом и т.п. Выполнение движений разными частями тела под музыку: «фонарики», «пружинка», наклоны головы и др. Соблюдение последовательности простейших танцевальных движений. Имитация движений животных. Выполнение движений, соответствующих словам песни. Соблюдение последовательности движений в соответствии с исполняемой ролью при инсценировке песни. Движение в хороводе. Движение под музыку в медленном, умеренном и быстром темпе. Ритмичная ходьба под музыку. Изменение скорости движения под музыку (ускорять, замедлять). Изменение движения при изменении метроритма произведения, при чередовании запева и припева песни, при изменении силы звучания. Выполнение танцевальных движений в паре с другим танцором. Выполнение развернутых движений одного образа. Имитация (исполнение) игры на музыкальных инструментах.

Игра на музыкальных инструментах.

Слушание (различение) контрастных по звучанию музыкальных инструментов, сходных по звучанию музыкальных инструментов. Освоение приемов игры на музыкальных инструментах, не имеющих звукоряд. Тихая и громкая игра на музыкальном инструменте. Сопровождение мелодии игрой на музыкальном инструменте. Своевременное вступление и окончание игры на музыкальном инструменте. Освоение приемов игры на музыкальных инструментах, имеющих звукоряд. Сопровождение мелодии ритмичной игрой на музыкальном инструменте. Игра в ансамбле.

VIII. ИЗОБРАЗИТЕЛЬНАЯ ДЕЯТЕЛЬНОСТЬ

(лепка, рисование, аппликация)

Пояснительная записка.

Изобразительная деятельность занимает важное место в работе с ребенком с умеренной, тяжелой, глубокой умственной отсталостью, с ТМНР. Вместе с формированием умений и навыков изобразительной деятельности у ребенка воспитывается эмоциональное отношение к миру, формируются восприятия, воображение, память, зрительно-двигательная координация. На занятиях по аппликации, лепке, рисованию дети имеют возможность выразить себя как личность, проявить интерес к деятельности или к предмету изображения, доступными для них способами осуществить выбор изобразительных средств. Многообразие используемых в изобразительной деятельности материалов и техник позволяет включать в этот вид деятельности всех детей без исключения. Несмотря на то, что некоторые дети с ДЦП не могут использовать приемы захвата кисти, карандаша, они могут создать сюжет изображения, отпечатывая картинки штампами или выдувая краску через блопен на трафарет. Разнообразие используемых техник делает работы

детей выразительнее, богаче по содержанию, доставляет им много положительных эмоций.

Целью обучения изобразительной деятельности является формирование умений изображать предметы и объекты окружающей действительности художественными средствами. Основные задачи: развитие интереса к изобразительной деятельности, формирование умений пользоваться инструментами, обучение доступным приемам работы с различными материалами, обучение изображению (изготовлению) отдельных элементов, развитие художественно-творческих способностей.

Программа по изобразительной деятельности включает три раздела: «Лепка», «Рисование», «Аппликация». Во время занятий изобразительной деятельностью необходимо вызывать у ребенка положительную эмоциональную реакцию, поддерживать и стимулировать его творческие устремления, развивать самостоятельность. Ребенок обучается уважительному отношению к своим работам, оформляя их в рамы, участвуя в выставках, творческих показах. Ему важно видеть и знать, что результаты его творческой деятельности полезны и нужны другим людям. Это делает жизнь ребенка интереснее и ярче, способствует его самореализации, формирует чувство собственного достоинства. Сформированные на занятиях изобразительной деятельности умения и навыки необходимо применять в последующей трудовой деятельности, например, при изготовлении полиграфических и керамических изделий, изделий в технике батик, календарей, блокнотов и др.

В учебном плане предмет представлен с 1 по 8 год обучения. Далее навыки изобразительной деятельности применяются на уроках профильного труда при изготовлении изделий из керамики, полиграфической, ткацкой, швейной и другой продукции.

Материально-техническое оснащение учебного предмета «Изобразительная деятельность» предусматривает: наборы инструментов для занятий изобразительной деятельностью, включающие кисти, ножницы (специализированные, для фигурного вырезания, для левой руки и др.), шило, коврики, фигурные перфораторы, стеки, индивидуальные доски, пластиковые подложки и т.д.; натуральные объекты, изображения (картинки, фотографии, пиктограммы) готовых изделий и операций по их изготовлению; репродукции картин; изделия из глины; альбомы с демонстрационными материалами, составленными в соответствии с содержанием учебной программы; рабочие альбомы (тетради) с материалом для раскрашивания, вырезания, наклеивания, рисования; видеофильмы, презентации, аудиозаписи; оборудование: мольберты, планшеты, музыкальный центр, компьютер, проекционное оборудование; стеллажи для наглядных пособий, изделий, для хранения бумаги и работ учащихся и др.; магнитная и ковровиновая доски; расходные материалы для ИЗО: клей, бумага (цветная, папиросная, цветной ватман и др.), карандаши (простые, цветные), мелки (пастель, восковые и др.), фломастеры, маркеры, краски (акварель, гуашь, акриловые краски), бумага разных размеров для рисования; пластичные материалы (пластилин, соленое тесто, пластичная масса, глина) и др.

Примерное содержание предмета

Лепка.

Узнавание (различение) пластичных материалов: пластилин, тесто, глина. Узнавание (различение) инструментов и приспособлений для работы с пластичными материалами: стека, нож, скалка, валик, форма, подложка, штамп. Разминание пластилина (теста, глины). Раскатывание теста (глины) скалкой. Отрывание кусочка материала от целого куска. Откручивание кусочка материала от целого куска. Отщипывание кусочка материала от целого куска. Отрезание кусочка материала стекой. Размазывание пластилина по шаблону (внутри контура). Катание колбаски на доске (в руках). Катание шарика на доске (в руках). получение формы путем выдавливания формочкой. Вырезание заданной формы по шаблону стекой (ножом, шилом и др.). Сгибание колбаски в кольцо. Закручивание колбаски в жгутик. Переплетение: плетение из 2-х (3-х) колбасок. Прodelывание отверстия в детали. Расплющивание материала на доске (между ладонями, между пальцами). Скручивание колбаски (лепешки, полоски). Защищивание краев детали. Соединение деталей изделия прижатием (примазыванием, прищипыванием). Лепка предмета из одной (нескольких) частей.

Выполнение тиснения (пальцем, штампом, тканью и др.). Нанесение декоративного материала на изделие. Дополнение изделия мелкими деталями. Нанесение на изделие рисунка. Лепка изделия с нанесением растительного (геометрического) орнамента. Лепка нескольких предметов, объединённых сюжетом.

Аппликация.

Узнавание (различение) разных видов бумаги: цветная бумага, картон, фольга, салфетка и др. Узнавание (различение) инструментов и приспособлений, используемых для изготовления аппликации: ножницы, шило, войлок, трафарет, дырокол и др. Сминание бумаги. Отрывание бумаги заданной формы (размера). Сгибание листа бумаги пополам (вчетверо, по диагонали). Скручивание листа бумаги. Намазывание всей (части) поверхности клеем. Выкалывание шилом: прокол бумаги, выкалывание по прямой линии, выкалывание по контуру. Разрезание бумаги ножницами: выполнение надреза, разрезание листа бумаги. Вырезание по контуру. Сборка изображения объекта из нескольких деталей. Конструирование объекта из бумаги: заготовка отдельных деталей, соединение деталей между собой. Соблюдение последовательности действий при изготовлении предметной аппликации: заготовка деталей, сборка изображения объекта, намазывание деталей клеем, приклеивание деталей к фону. Соблюдение последовательности действий при изготовлении декоративной аппликации: заготовка деталей, сборка орнамента способом чередования объектов, намазывание деталей клеем, приклеивание деталей к фону. Соблюдение последовательности действий при изготовлении сюжетной аппликации: придумывание сюжета, составление эскиза сюжета аппликации, заготовка деталей, сборка изображения, намазывание деталей клеем, приклеивание деталей к фону.

Рисование.

Узнавание (различение) материалов и инструментов, используемых для рисования: краски, мелки, карандаши, фломастеры, палитра, мольберт, кисти, емкость для воды. Оставление графического следа. Освоение приемов рисования карандашом. Соблюдение последовательности действий при работе с красками: опускание кисти в баночку с водой, снятие лишней воды с кисти, обмакивание ворса кисти в краску,

снятие лишней краски с край баночки, рисование на листе бумаги, опускание кисти в воду и т.д. Освоение приемов рисования кистью: прием касания, прием примакивания, прием наращивания массы. Выбор цвета для рисования. Получение цвета краски путем смешивания красок других цветов.

Рисование точек. Рисование вертикальных (горизонтальных, наклонных) линий. Соединение точек. Рисование геометрической фигуры (круг, овал, квадрат, прямоугольник, треугольник). Закрашивание внутри контура (заполнение всей поверхности внутри контура). Заполнение контура точками. Штриховка слева направо (сверху вниз, по диагонали), двойная штриховка. Рисование контура предмета по контурным линиям (по опорным точкам, по трафарету, по шаблону, по представлению). Дорисовывание части (отдельных деталей, симметричной половины) предмета. Рисование предмета (объекта) с натуры. Рисование растительных (геометрических) элементов орнамента. Дополнение готового орнамента растительными (геометрическими) элементами. Рисование орнамента из растительных и геометрических форм в полосе (в круге, в квадрате). Дополнение сюжетного рисунка отдельными предметами (объектами), связанными между собой по смыслу. Расположение объектов на поверхности листа при рисовании сюжетного рисунка. Рисование приближенного и удаленного объекта. Подбор цвета в соответствии с сюжетом рисунка. Рисование сюжетного рисунка по образцу (срисовывание готового сюжетного рисунка) из предложенных объектов (по представлению). Рисование с использованием нетрадиционных техник: монотипии, «по - сырому», рисования с солью, рисования шариками, граттаж, «под батик».

IX. АДАПТИВНАЯ ФИЗКУЛЬТУРА

Пояснительная записка.

Одним из важнейших направлений работы с ребенком, имеющим умственную отсталость, ТМНР, является физическое развитие, которое происходит на занятиях по адаптивной физической культуре. Целью занятий по адаптивной физической культуре является повышение двигательной активности детей и обучение использованию полученных навыков в повседневной жизни. Основные задачи: формирование и совершенствование основных и прикладных двигательных навыков; формирование туристических навыков, умения кататься на велосипеде, ходить на лыжах, плавать, играть в спортивные игры; укрепление и сохранение здоровья детей, профилактика болезней и возникновения вторичных заболеваний.

Программа по адаптивной физической культуре включает 6 разделов: «Плавание», «Коррекционные подвижные игры», «Велосипедная подготовка», «Лыжная подготовка», «Физическая подготовка», «Туризм».

Содержание раздела «Плавание» включает задачи на формирование умений двигаться в воде и навыка плавания. Раздел «Коррекционные подвижные игры» включает элементы спортивных игр и спортивных упражнений, подвижные игры. Основными задачами являются формирование умения взаимодействовать в процессе игры, соблюдать правила игры. На занятиях по велосипедной подготовке обучающиеся осваивают езду на трехколесном и двухколесном велосипеде. Раздел «Лыжная

подготовка» предусматривает формирование навыка ходьбы на лыжах и дальнейшее его совершенствование. Раздел «Физическая подготовка» включает построения и перестроения, общеразвивающие и корригирующие упражнения. Программный материал раздела «Туризм» предусматривает овладение различными туристическими навыками.

В учебном плане предмет представлен с 1 по 13 год обучения. Материально-техническое оснащение учебного предмета предусматривает как обычное для спортивных залов школ оборудование и инвентарь, так и специальное адаптированное (ассистивное) оборудование для детей с различными нарушениями развития, включая тренажеры, специальные велосипеды (с ортопедическими средствами), инвентарь для подвижных и спортивных игр и др. Материально-техническое оснащение учебного предмета «Адаптивная физкультура» включает: дидактический материал: изображения (картинки, фото, пиктограммы) спортивного, туристического инвентаря; альбомы с демонстрационным материалом в соответствии с темами занятий; спортивный инвентарь: маты, батуты, гимнастические мячи разного диаметра, гимнастические скамейки, гимнастические лестницы, обручи, кегли, мягкие модули различных форм, гимнастические коврики, корзины, футбольные, волейбольные, баскетбольные мячи, бадминтон, лыжи, лыжные палки, лыжные костюмы, 2-х- и 3-х-колесные велосипеды, самокаты, рюкзаки, туристические коврики, палатки, спальные мешки, наборы походной посуды, кольца; технические средства реабилитации: кресла-коляски комнатные и прогулочные, опор для стояния (вертикализаторы, ходунки), опоры для ползания, тренажеры (мотомед и др.), кресла-стулья с санитарным оснащением (для туалета, ванны); мебель: шкафы для хранения спортивного инвентаря, для переодевания, стулья, стол, столы-кушетки.

Примерное содержание предмета

Плавание.

Вход в воду. Ходьба в воде. Бег в воде. Погружение в воду по шею, с головой. Выполнение выдоха под водой. Открывание глаз в воде. Удержание на воде. Скольжение по поверхности воды на животе, на спине. Выполнение движений ногами, лежа на животе, на спине. Выполнение движений руками, лежа на животе, на спине. Чередование поворота головы с дыханием. Сочетание движений ног с дыханием. Плавание. Соблюдение правил поведения и безопасности в бассейне: во время движения по бортику нельзя толкаться, нельзя сталкивать друг друга с бортика бассейна в воду, нельзя топить друг друга, находясь в воде, нельзя заплывать за границы обозначенной для плавания территории, нельзя спрыгивать с бортика бассейна.

Коррекционные подвижные игры.

Элементы спортивных игр и спортивных упражнений. Баскетбол. Узнавание баскетбольного мяча. Передача баскетбольного мяча без отскока от пола (с отскоком от пола). Ловля баскетбольного мяча без отскока от пола (с отскоком от пола). Отбивание баскетбольного мяча от пола одной рукой. Ведение баскетбольного мяча по прямой (с обходом препятствия). Броски мяча в кольцо двумя руками. Волейбол. Узнавание волейбольного мяча. Поддача волейбольного мяча сверху (снизу). Прием волейбольного мяча сверху (снизу). Игра в паре без сетки (через сетку). Футбол. Узнавание футбольного мяча. Выполнение удара в ворота с места (пустые ворота, с

вратарем), с 2-х шагов (пустые ворота, с вратарем), с разбега (пустые ворота, с вратарем). Прием мяча, стоя в воротах: ловля мяча руками, отбивание мяча ногой (руками). Ведение мяча. Выполнение передачи мяча партнеру. Остановка катящегося мяча ногой. Бадминтон. Узнавание (различение) инвентаря для бадминтона. Удар по волану: нижняя (верхняя) подача. Отбивание волана снизу (сверху). Игра в паре. *Подвижные игры.* Соблюдение правил игры «Стоп, хоп, раз». Соблюдение правил игры «Болото». Соблюдение последовательности действий в игре-эстафете «Полоса препятствий»: бег по скамейке, прыжки через кирпичики, пролазание по туннелю, бег, передача эстафеты. Соблюдение правил игры «Пятнашки». Соблюдение правил игры «Рыбаки и рыбки». Соблюдение последовательности действий в игре-эстафете «Собери пирамидку»: бег к пирамидке, надевание кольца, бег в обратную сторону, передача эстафеты. Соблюдение правил игры «Бросай-ка». Соблюдение правил игры «Быстрые санки». Соблюдение последовательности действий в игре-эстафете «Строим дом».

Велосипедная подготовка.

Узнавание (различение) составных частей трехколесного велосипеда: руль, колесо, педали, седло, рама, цепь. Соблюдение последовательности действий при посадке на трехколесный велосипед: перекидывание правой ноги через раму, постановка правой ноги на педаль, посадка на седло, постановка левой ноги на педаль. Управление трехколесным велосипедом без вращения педалей. Вращение педалей с фиксацией ног (без фиксации ног). Торможение ручным (ножным) тормозом. Езда на трехколесном велосипеде по прямой и с поворотом. Посадка на двухколесный велосипед. Начало движения, сидя на двухколесном велосипеде. Езда на двухколесном велосипеде по прямой (на расстояние 10 метров, 50 метров), с поворотом. Торможение ручным (ножным) тормозом. Разворот на двухколесном велосипеде. Объезд препятствий. Преодоление подъемов (спусков). Езда в группе. Соблюдение правил дорожного движения во время езды по дороге: начало движения по сигналу учителя, остановка перед выездом на трассу, езда по правой стороне дороги. Уход за велосипедом (содержание в чистоте, сообщение о неисправности велосипеда, накачивание колеса)

Лыжная подготовка.

Узнавание (различение) лыжного инвентаря (лыжи, палки, ботинки). Транспортировка лыжного инвентаря. Соблюдение последовательности действий при креплении ботинок к лыжам: удержание лыжи, поднесение носка лыжного ботинка к краю крепления, вставление носка лыжного ботинка в крепление, подъем пятки. Чистка лыж от снега.

Стояние на параллельно лежащих лыжах. Выполнение ступающего шага: шаговые движения на месте, продвижение вперед приставным шагом, продвижение в сторону приставным шагом. Соблюдение последовательности действий при подъеме после падения из положения «лежа на боку»: приставление одной ноги к другой, переход в положение «сидя на боку» (опора на правую руку), сгибание правой ноги в колене, постановка левой ноги с опорой на поверхность, подъем в положение «стоя» с опорой на правую руку. Выполнение поворотов, стоя на лыжах: вокруг пяток лыж (носков

лыж), махом. Выполнение скользящего шага без палок: одно (несколько) скольжений. Выполнение попеременного двухшажного хода. Выполнение бесшажного хода. Преодоление подъемов ступающим шагом («лесенкой», «полуелочкой», «елочкой»). Выполнение торможения при спуске со склона нажимом палок («полуплугом», «плугом», падением).

Туризм.

Узнавание (различение) предметов туристического инвентаря (рюкзак, спальный мешок, туристический коврик, палатка, котелок, тренога). Соблюдение последовательности действий при складывании вещей в рюкзак (например, банка тушенки, обувь, одежда, набор походной посуды, средства личной гигиены). Соблюдение последовательности действий при раскладывании спального мешка: раскрытие чехла, вынимание мешка из чехла, развязывание тесьмы, раскатывание мешка. Соблюдение последовательности действий при расположении в спальном мешке: расстегивание молнии, посадка в мешок, застегивание молнии до середины спального мешка, расположение в мешке лежа, застегивание молнии до капюшона. Соблюдение последовательности действий при складывании спального мешка: совмещение углов верхней части мешка, скручивание мешка, завязывание тесьмы, вставление мешка в чехол, затягивание чехла. Узнавание (различение) составных частей палатки: днище, крыша, стены палатки, растяжки, стойка, колышки. Подготовка места для установки палатки. Раскладывание палатки. Ориентировка в частях палатки. Вставление плоских (круглых) колышков при закреплении палатки на земле. Установление стоек. Установление растяжек палатки. Соблюдение последовательности действий при разборке установленной палатки: вынимание колышков (с растяжки, из днища), складывание колышков в чехол, вытаскивание стоек, разборка и складывание стоек в чехол, складывание растяжек на палатку, сворачивание палатки, складывание палатки и всех комплектующих в сумку-чехол, закрывание сумки-чехла. Подготовка кострового места. Складывание костра. Разжигание костра. Поддержание огня в костре. Тушение костра. Соблюдение правил поведения в походе: нельзя отставать, убежать вперед, нельзя никуда уходить без разрешения учителя, нельзя есть найденные в лесу грибы и ягоды без разрешения учителя, нельзя бросать мусор в лесу, нельзя трогать лесных животных.

Физическая подготовка.

Построения и перестроения. Принятие исходного положения для построения и перестроения: основная стойка, стойка «ноги на ширине плеч» («ноги на ширине ступни»). Построение в колонну по одному, в одну шеренгу, перестроение из шеренги в круг. Размыкание на вытянутые руки в стороны, на вытянутые руки вперед. Повороты на месте в разные стороны. Ходьба в колонне по одному, по двое. Бег в колонне.

Общеразвивающие и корригирующие упражнения. Дыхательные упражнения: произвольный вдох (выдох) через рот (нос), произвольный вдох через нос (рот), выдох через рот (нос). Одновременное (поочередное) сгибание (разгибание) пальцев. Противопоставление первого пальца остальным на одной руке (одновременно двумя руками), пальцы одной руки пальцам другой руки поочередно (одновременно). Сгибание пальцев в кулак на одной руке с одновременным разгибанием на другой руке. Круговые движения кистью. Сгибание фаланг пальцев. Одновременные

(поочередные) движения руками в исходных положениях «стоя», «сидя», «лежа» (на боку, на спине, на животе): вперед, назад, в стороны, вверх, вниз, круговые движения. Круговые движения руками в исходном положении «руки к плечам». Движения плечами вперед (назад, вверх, вниз). Движения головой: наклоны вперед (назад, в стороны), повороты, круговые движения. Поднимание головы в положении «лежа на животе». Наклоны туловища вперед (в стороны, назад). Повороты туловища вправо (влево). Круговые движения прямыми руками вперед (назад). Наклоны туловища в сочетании с поворотами. Стояние на коленях.

Ходьба с высоким подниманием колен. Хлопки в ладони под поднятой прямой ногой. Движения стопами: поднимание, опускание, наклоны, круговые движения. Приседание. Ползание на четвереньках. Поочередные (одновременные) движения ногами: поднимание (отведение) прямых (согнутых) ног, круговые движения. Переход из положения «лежа» в положение «сидя» (из положения «сидя» в положение «лежа»). Ходьба по доске, лежащей на полу. Ходьба по гимнастической скамейке: широкой (узкой) поверхности гимнастической скамейки, ровной (наклонной) поверхности гимнастической скамейки, движущейся поверхности, с предметами (препятствиями).

Прыжки на двух ногах (с одной ноги на другую). Стойка у вертикальной плоскости в правильной осанке. Движение руками и ногами, стоя у вертикальной плоскости: отведение рук в стороны, поднимание вверх и возвращение в исходное положение, поочередное поднимание ног вперед, отведение в стороны. Отход от стены с сохранением правильной осанки.

Ходьба и бег. Ходьба с удержанием рук за спиной (на поясе, на голове, в стороны). Движения руками при ходьбе: взмахи, вращения, отведение рук назад, в стороны, подъем вверх. Ходьба ровным шагом, на носках, пятках, высоко поднимая бедро, захлестывая голень, приставным шагом, широким шагом, в полуприседе, приседе. Ходьба в умеренном (медленном, быстром) темпе. Ходьба с изменением темпа, направления движения. Бег в умеренном (медленном, быстром) темпе. Бег с изменением темпа и направления движения. Преодоление препятствий при ходьбе (беге). Бег с высоким подниманием бедра (захлестыванием голени, приставным шагом).

Прыжки. Прыжки на двух ногах на месте (с поворотами, с движениями рук), с продвижением вперед (назад, вправо, влево). Прыжки на одной ноге на месте, с продвижением вперед (назад, вправо, влево)). Перепрыгивание с одной ноги на другую на месте, с продвижением вперед. Прыжки в длину с места, с разбега. Прыжки в высоту, глубину.

Ползание, подлезание, лазание, перелезание. Ползание на животе, на четвереньках. Подлезание под препятствия на животе, на четвереньках. Лазание по гимнастической стенке вверх (вниз, в стороны), по наклонной гимнастической скамейке вверх (вниз), через препятствия, по гимнастической сетке вправо (влево), по канату. Вис на канате, рейке. Перелезание через препятствия.

Броски, ловля, метание, передача предметов и перенос груза. Передача предметов в шеренге (по кругу, в колонне). Броски среднего (маленького) мяча двумя руками вверх (о пол, о стенку). Ловля среднего (маленького) мяча одной (двумя) руками. Бросание мяча на дальность. Сбивание предметов большим (малым) мячом. Броски (ловля) мяча в ходьбе (беге). Метание в цель (на дальность). Перенос груза.

Х. ПРОФИЛЬНЫЙ ТРУД

Пояснительная записка.

Целью трудового обучения является подготовка детей и подростков с умеренной, тяжелой, глубокой умственной отсталостью, с ТМНР к доступной трудовой деятельности. Основные задачи: развитие интереса к трудовой деятельности; формирование навыков работы с различными инструментами и оборудованием; освоение отдельных операций и технологий по изготовлению различных изделий, по работе с почвой, с растениями и т.д.

Обучение труду опирается на умения и навыки, сформированные у обучающихся в ходе занятий по предметно-практической деятельности, и нацелено на освоение доступных технологий изготовления продукции. Важно формирование мотивации трудовой деятельности, развитие интереса к разным видам доступной трудовой деятельности, положительное отношение к результатам своего труда. Детей знакомят с различными материалами и инструментами, со специальным оборудованием, учат соблюдать технику безопасности в ходе трудового процесса. У обучающихся постепенно накапливается практический опыт, происходит формирование операционно-технических умений, формируются навыки самостоятельного изготовления продукции (умения намечать цель, подбирать необходимые инструменты и материалы, осуществлять задуманное, оценивать результат).

Подросток учится организовывать свое рабочее место в соответствии с используемыми материалами, инструментами, оборудованием. С помощью учителя (или самостоятельно) он создает эскиз изделия, проводит анализ образца (задания) с опорой на рисунок, схему, инструкцию; планирует последовательность операций по изготовлению продукта; контролирует качество выполненной работы; обсуждает полученный результат в соответствии с своими представлениями. Постепенно у обучающегося формируются такие качества трудовой деятельности, которые позволяют выполнять освоенную деятельность в течение длительного времени, осуществлять работу в соответствии с требованиями, предъявляемые к качеству продукта и производить его в установленные сроки.

Программа по профильному труду представлена следующими разделами: «Полиграфия», «Керамика», «Батик», «Ткачество», «Шитье», «Деревообработка», «Растениеводство». Этот перечень может быть дополнен или заменен другими профилями труда по усмотрению образовательной организации, с учетом местных и региональных условий и возможностей для будущей трудовой занятости обучающегося, а также кадрового обеспечения организации. В учебном плане предмет представлен с 7 по 13 год обучения.

Материально-техническое обеспечение образовательной области и предметов по труду включает: дидактический материал: комплекты демонстрационных и раздаточных материалов, таблицы по разделам и темам профильного труда, рабочие тетради; фото, картинки, пиктограммы с изображениями действий, операций, алгоритмов работы с использованием инструментов и оборудования; технологические карты, обучающие компьютерные программы, видеофильмы, иллюстрирующие труд людей, технологические процессы, примеры (образцы) народных промыслов,

презентации и др.; оборудование таких предметов как: швейное дело, деревообработка, керамика, ткачество и др. требуют наборов инструментов для обработки различных материалов; швейные машины, ткацкие станки (стационарные и настольные), муфельная печь, горшки, теплички; наборы инструментов для садоводства (грабли, ведра, лейки, лопаты и др.); оборудование для полиграфии: сканер, принтер, резак, ламинатор, брошюровщик, проектор, экран, компьютер, копировальный аппарат, носители электронной информации, цифровые фото и видеокамеры со штативом; расходные материалы для труда: клей, бумага, карандаши (простые, цветные), мелки (пастель, восковые и др.), фломастеры, маркеры, краски (акварель, гуашь, акриловые, для ткани), линейки и различные мерки, бумага разных размеров, плотности, формата, фактуры; ножницы, фигурные дыроколы, глина, стеки, нитки, иголки, ткань, шерсть (натуральная, искусственная), иглы для валяния, мыло детское и др.

Примерное содержание предмета.

Батик

Подготовка рабочего места. Подготовка ткани к работе. Нанесение контура рисунка на ткань. Выделение контура рисунка резервирующим составом (воск, контур). Подготовка красок. Раскрашивание внутри контура. Удаление воска с ткани. Уборка рабочего места. Соблюдение последовательности действий при изготовлении панно «Крылья бабочки»: натягивание ткани на подрамник, рисование эскиза, нанесение контура рисунка на ткань, выделение контура рисунка резервирующим составом, раскрашивание внутри контура. Соблюдение последовательности действий при изготовлении шарфа: завязывание узелков на шарфе, опускание шарфа в желтую краску, промывание ткани, завязывание узелков на шарфе, опускание шарфа в оранжевую краску, промывание ткани, развязывание узелков, стирка и глажение шарфа. Соблюдение последовательности действий при изготовлении панно «Мой дом»: рисование эскиза на бумаге, нанесение контурного рисунка на ткань, раскрашивание внутри контура, покрытие рисунка воском, сминание ткани, опускание ткани в краситель, полоскание и сушка ткани, глажение изделия.

Керамика

Различение свойств глины. Подготовка рабочего места. Отрезание куса глины. Отщипывание кусочка глины. Разминание глины. Отбивание глины. Раскатывание глины скалкой. Вырезание формы по шаблону (шило, стека и др.). Обработка краев изделия. Катание колбаски. Катание шарика. Набивка формы. Декоративная отделка изделия (нанесение рисунка, присоединение мелких деталей, придание фактуры). Прodelывание отверстия в изделии. Покрытие изделия глазурью (краской) способом погружения (с помощью кисти). Уборка рабочего места. Соблюдение последовательности действий при изготовлении солонки: раскатывание глины, вырезание днища сосуда, катание колбасок, укладывание колбасок, нанесение декоративных элементов стекой, обжиг изделия, покрытие глазурью, обжиг изделия. Соблюдение последовательности действий при изготовлении петушка: изготовление тела петушка, изготовление хвоста, изготовление головы, изготовление крыльев,

изготовление подставки, присоединение петуха к подставке, обжиг изделия, покрытие изделия белой краской, раскрашивание изделия.

Ткачество.

Узнавание (различение) основных частей ткацкого станка и ткацкого оборудования. Подготовка рабочего места. Подготовка станка к работе. Различение нитей. Выбор ниток для изделия. Наматывание ниток на челнок. Завязывание нити узлами. Движение челноком между рядами нитей с бердой. Движение челноком через одну нить без берды. Выполнение полотняного (саржевого, атласного) плетения. Плетение по схеме. Снятие полотна со станка. Украшение изделия декоративным материалом. Уборка рабочего места. Соблюдение последовательности действий при изготовлении мини-гобелена: выбор инструментов и материалов в соответствии со схемой изделия, натягивание нити основы, наматывание пряжи на челноки, плетение полотна по схеме, снятие готового полотна, украшение изделия декоративным материалом. Соблюдение последовательности действий при изготовлении пояса: выбор инструментов и материалов в соответствии со схемой изделия, натягивание нити основы, наматывание пряжи на челноки, плетение полотна по схеме, снятие готового полотна, украшение изделия декоративным материалом.

Деревообработка.

Узнавание (различение) материалов (древесный (сырье), крепёжный, покрасочный). Узнавание (различение) инструментов для разметки (для обработки дерева, для соединения деталей). Подготовка рабочего места. Уборка рабочего места. Подготовительная работа с заготовкой. Разметка заготовки. Распиливание заготовки. Сверление отверстия в заготовке. Шлифовка заготовки наждачной бумагой. Нанесение покрытия на заготовку. Склеивание деревянных деталей. Соединение деревянных деталей гвоздями (шурупами). Соблюдение последовательности действий при изготовлении деревянной подставки под горячее: разметка заготовок, выпиливание заготовок, шлифовка заготовок, склеивание деталей, нанесение покрытия на изделие.

Полиграфия.

Фотографирование. Различение составных частей цифрового фотоаппарата. Пользование кнопками, расположенными на панелях цифрового фотоаппарата. Различение качества фотографий. Настройка изображения. Соблюдение последовательности действий при работе с фотоаппаратом: выбор объекта, включение фотоаппарата, настройка изображения, фотографирование, удаление некачественных снимков, выключение фотоаппарата.

Ламинирование. Различение составных частей ламинатора. Вставление листа бумаги в конверт. Соблюдение последовательности действий при работе на ламинаторе: включение ламинатора, вставление листа бумаги в конверт, вставление конверта во входное отверстие, вынимание конверта из выпускного отверстия.

Выполнение копировальных работ. Различение составных частей копировального аппарата. Размещение листа бумаги на стекле планшета. Соблюдение последовательности действий при работе на копировальном аппарате: включение копировального аппарата, открывание крышки копировального аппарата, размещение листа бумаги на стекле планшета, опускание крышки копировального аппарата,

нажимание кнопки «Пуск», открывание крышки копировального аппарата, вынимание листов (оригинал, копия), опускание крышки копировального аппарата, выключение копировального аппарата.

Резка. Различение составных частей резака. Размещение листа на панели корпуса. Соблюдение последовательности действий при работе на резаке: поднимание ножа, помещение листа на панель корпуса, опускание ножа, убиение листа и обрезков.

Брошюрование. Различение составных частей брошюровщика. Установка пружины на гребень. Вставление листа в перфорационное отверстие брошюровщика. Нанизывание листа на пружину. Соблюдение последовательности действий при работе на брошюровщике: установка пружины на гребень, подъем рычага, подъем ручки, вставление листа, опускание и поднимание ручки, вынимание листа, нанизывание листа на пружину, опускание рычага, снятие изделия с гребня, чистка съемного поддона.

Выполнение операций на компьютере. Различение составных частей компьютера. Соблюдение последовательности действий при работе на компьютере: включение компьютера, выполнение заданий (упражнений), выключение компьютера. Нахождение заданных клавиш на клавиатуре (пробел, ввод и др.). Набор текста с печатного образца. Выделение текста. Выполнение операций по изменению текста с использованием панели инструментов: вырезание текста, копирование текста, изменение размера (гарнитуры, начертания, цвета) шрифта, сохранение текста, вставление текста, выравнивание текста. Создание текстового файла (папки). Соблюдение последовательности действий при работе в программе: выбор программы, вход в программу, выполнение заданий программы, выход из программы.

Печать на принтере. Различение составных частей принтера. Соблюдение последовательности действий при работе на принтере: включение принтера, заправление бумаги в лоток, запуск программы печать, вынимание распечатанных листов, выключение принтера.

Соблюдение последовательности действий при изготовлении блокнота: изготовление обложки, ламинирование обложки, нарезка листов, сборка блокнота. Соблюдение последовательности действий при изготовлении календаря: вставление рисунка в сетку-разметку, вставление календарной сетки в сетку-разметку, распечатка на принтере, ламинирование заготовки, нарезка календарей, обрезка углов.

Растениеводство.

Выращивание комнатных растений. Определение необходимости полива растения. Определение количества воды для полива. Полив растения. Рыхление почвы. Пересадка растения. Мытье растения. Опрыскивание растений. Удаление сухих листьев с растений. Мытье горшков и поддонов.

Выращивание растений в открытом грунте. Перекапывание почвы. Рыхление почвы. Внесение органических удобрений в почву. Приготовление компоста. Оформление грядки и междурядья. Изготовление бороздки (лунки) на грядке. Выкапывание ямы. Подготовка семян к посадке. Посев семян. Высаживание рассады в открытый грунт. Полив растений. Удаление сорняков. Обрезка веток. Выкапывание овощей. Срезание

овощей. Подготовка овощей к хранению (очищение от земли, обрезка ботвы, просушивание). Чистка и мытье садового инвентаря.

Швейное дело.

Ручное шитье. Различение инструментов и материалов для ручного шитья. Подготовка рабочего места. Отрезание нити определенной длины. Вдевание нити в иглолку. Завязывание узелка. Пришивание пуговицы с двумя отверстиями (с четырьмя отверстиями, на ножке). Выполнение шва «вперед иглой». Закрепление нити на ткани. Выполнение шва «через край».

Шитье на электрической машинке. Различение основных частей электрической швейной машинки. Подготовка рабочего места. Наматывание нити на шпульку. Вставление шпульки с ниткой в шпульный колпачок. Вставление шпульного колпачка в челнок. Заправка верхней нити. Вывод нижней нити на платформу машины. Соблюдение последовательности действий при подготовке швейной машины к работе: установка педали, включение в сеть, наматывание нити на шпульку, вставление шпульки с ниткой в шпульный колпачок, вставление шпульного колпачка в челнок, заправка верхней нити, вывод нижней нити наверх. Подведение ткани под лапку. Опускание иголки в ткань. Соблюдение последовательности действий при подготовке к шитью: поднятие лапки, подведение ткани под лапку, опускание иголки, опускание лапки. Соблюдение последовательности действий при выполнении строчки: нажатие на педаль, регулировка ткани во время строчки, отпускание педали. Соблюдение последовательности действий по окончании шитья: поднятие лапки, поднятие иголки, вынимание ткани из-под лапки, обрезание нити. Уборка рабочего места.

Кройка и сборка изделия. Соблюдение последовательности кройки деталей изделия: раскладывание ткани, накладывание выкройки на ткани, закрепление выкройки на ткани, обведение выкройки мелом, выполнение припуска на шов, снятие выкройки с ткани, вырезание детали изделия. Соединение деталей изделия.

Соблюдение последовательности действий при пошиве сумки: выбор ткани и подбор соответствующих ниток, кройка изделия, сборка изделия, строчка швов основы и ручки сумки, удаление наметочного шва, утюжка швов, обработка верхнего края сумки, приметывание ручки к верхней стороне сумки, строчка ручки на швейной машине, удаление наметочного шва, утюжка готового изделия, пришивание деревянных бусин. Соблюдение последовательности действий при изготовлении панно «Рябина»: изготовление веток и листьев, приметывание веток и листьев к основе, пристрачивание веток и листьев на основу, удаление наметочного шва, пришивание пуговиц (ягод) к основе, обработка краев изделия.

ПРОГРАММЫ КОРРЕКЦИОННЫХ КУРСОВ

I. СЕНСОРНОЕ РАЗВИТИЕ.

Пояснительная записка.

Сенсорное развитие направлено на формирование полноценного восприятия окружающей действительности. Первой ступенью познания мира является чувственный опыт человека. Успешность умственного, физического, эстетического воспитания в значительной степени зависит от качества сенсорного опыта детей, т.е.

от того, насколько полно ребенок воспринимает окружающий мир. У детей с ТМНР сенсорный опыт спонтанно не формируется. Чем тяжелее нарушения у ребенка, тем значительнее роль развития чувственного опыта: ощущений и восприятий. Дети с ТМНР наиболее чувствительны к воздействиям на сохранные анализаторы, поэтому педагогически продуманный выбор средств и способов сенсорного воздействия будет благоприятствовать их дальнейшему психическому и физическому развитию.

Целью обучения является обогащение чувственного опыта в процессе целенаправленного систематического воздействия на сохранные анализаторы.

Программно-методический материал включает 5 разделов: «Зрительное восприятие», «Слуховое восприятие», «Кинестетическое восприятие», «Восприятие запаха», «Восприятие вкуса».

Содержание каждого раздела представлено по принципу от простого к сложному. Сначала проводится работа, направленная на расширение диапазона воспринимаемых ощущений ребенка, стимуляцию активности. Под активностью подразумеваются психические, физические, речевые реакции ребенка, например: эмоционально-двигательная отзывчивость, концентрация внимания, вокализация. В дальнейшем в ходе обучения формируются сенсорно-перцептивные действия. Ребенок учится не только распознавать свои ощущения, но и перерабатывать получаемую информацию, что в будущем поможет ему лучше ориентироваться в окружающем мире.

Для реализации курса необходимо специальное материально-техническое оснащение, включающее: оборудованную сенсорную комнату, сухой (шариковый) и водный бассейны, игрушки и предметы со световыми, звуковыми эффектами, образцы материалов, различных по фактуре, вязкости, температуре, плотности, сенсорные панели, наборы аромобаночек, вибромассажеры и т.д.

Примерное содержание коррекционных занятий

Зрительное восприятие.

Фиксация взгляда на лице человека. Фиксация взгляда на неподвижном светящемся предмете (фонарик, пламя свечи, светящиеся игрушки). Фиксация взгляда на неподвижном предмете, расположенном (на уровне глаз, выше и ниже уровня глаз) напротив ребенка (справа, слева от ребенка). Прослеживание взглядом за движущимся близко расположенным предметом (по горизонтали, по вертикали, по кругу, вперед/назад). Прослеживание взглядом за движущимся удаленным объектом. Узнавание (различение) цвета объектов (красный, синий, желтый, зеленый, черный и др.).

Слуховое восприятие.

Локализация неподвижного источника звука, расположенного на уровне уха (плеча, талии). Прослеживание за близко расположенным перемещающимся источником звука. Локализация неподвижного удаленного источника звука. Соотнесение звука с его источником. Нахождение одинаковых по звучанию объектов.

Кинестетическое восприятие.

Эмоционально-двигательная реакция на прикосновения человека. Реакция на соприкосновение с материалами (дерево, металл, клейстер, пластмасса, бумага, вода и др.), различными по температуре (холодный, теплый), фактуре (гладкий,

шероховатый), вязкости (жидкий, густой, сыпучий). Реакция на вибрацию, исходящую от объектов. Реакция на давление на поверхность тела. Реакция на горизонтальное (вертикальное) положение тела. Реакция на положение частей тела. Реакция на соприкосновение тела с разными видами поверхностей. Различение материалов (дерево, металл, клейстер, крупа, вода и др.) по температуре (холодный, горячий), фактуре (гладкий, шероховатый), влажности (мокрый, сухой), вязкости (жидкий, густой).

Восприятие запаха.

Реакция на запахи. Узнавание (различение) объектов по запаху (лимон, банан, хвоя, кофе и др.)

Восприятие вкуса.

Реакция на продукты, различные по вкусовым качествам (горький, сладкий, кислый, соленый) и консистенции (жидкий, твердый, вязкий, сыпучий). Узнавание (различение) продуктов по вкусу (шоколад, груша и др.). Узнавание (различение) основных вкусовых качеств продуктов (горький, сладкий, кислый, соленый).

II. ПРЕДМЕТНО-ПРАКТИЧЕСКИЕ ДЕЙСТВИЯ

Пояснительная записка.

Вследствие органического поражения ЦНС у детей с умеренной, тяжелой, глубокой умственной отсталостью, с ТМНР процессы восприятия, памяти, мышления, речи, двигательных и других функций нарушены или искажены, поэтому формирование предметных действий происходит со значительной задержкой. У многих детей с ТМНР, достигших школьного возраста, действия с предметами остаются на уровне неспецифических манипуляций. В этой связи ребенку необходима специальная обучающая помощь, направленная на формирование разнообразных видов предметно-практической деятельности. Обучение начинается с формирования элементарных специфических манипуляций, которые со временем преобразуются в произвольные целенаправленные действия с различными предметами и материалами.

Целью обучения является формирование целенаправленных произвольных действий с различными предметами и материалами.

Программно-методический материал включает 2 раздела: «Действия с материалами», «Действия с предметами».

В процессе обучения дети знакомятся с различными предметами и материалами и осваивают действия с ними. Сначала формируются приемы элементарной предметной деятельности, такие как: захват, удержание, перекладывание и др., которые в дальнейшем используются в разных видах продуктивной деятельности: изобразительной, доступной бытовой и трудовой деятельности, самообслуживании.

Материально-техническое оснащение учебного предмета «Предметно-практические действия» включает: предметы для нанизывания на стержень, шнур, нить (кольца, шары, бусины), звучащие предметы для встряхивания, предметы для сжимания (мячи различной фактуры, разного диаметра), вставления (стаканчики одинаковой величины) и др.

Примерное содержание коррекционных занятий

Действия с материалами.

Сминание материала (салфетки, туалетная бумага, бумажные полотенца, газета, цветная, папиросная бумага, калька и др.) двумя руками (одной рукой, пальцами). Разрывание материала (бумагу, вату, природный материал) двумя руками, направляя руки в разные стороны (двумя руками, направляя одну руку к себе, другую руку от себя; пальцами обеих рук, направляя одну руку к себе, другую руку от себя). Размазывание материала руками (сверху вниз, слева направо, по кругу). Разминание материала (тесто, пластилин, глина, пластичная масса) двумя руками (одной рукой). Пересыпание материала (крупы, песок, земля, мелкие предметы) двумя руками, с использованием инструмента (лопатка, стаканчик и др.). Переливание материала (вода) двумя руками (с использованием инструмента (стаканчик, ложка и др.)). Наматывание материала (бельевая веревка, шпагат, шерстяные нитки, шнур и др.).

Действия с предметами.

Захватывание, удержание, отпускание предмета (шарики, кубики, мелкие игрушки, шишки и др.). Встряхивание предмета, издающего звук (бутылочки с бусинками или крупой и др.). Толкание предмета от себя (игрушка на колесиках, ящик, входная дверь и др.). Притягивание предмета к себе (игрушка на колесиках, ящик и др.). Вращение предмета (завинчивающиеся крышки на банках, бутылках, детали конструктора с болтами и гайками и др.). Нажимание на предмет (юла, рычаг, кнопка, коммуникатор и др.) всей кистью (пальцем). Сжимание предмета (звучащие игрушки из разных материалов, прищепки, губки и др.) двумя руками (одной рукой, пальцами). Вынимание предметов из емкости. Складывание предметов в емкость. Перекладывание предметов из одной емкости в другую. Вставление предметов в отверстия (одинаковые стаканчики, мозаика и др.). Нанизывание предметов (шары, кольца, крупные и мелкие бусины и др.) на стержень (нить).

III. ДВИГАТЕЛЬНОЕ РАЗВИТИЕ

Пояснительная записка.

Двигательная активность является естественной потребностью человека. Развитие двигательных навыков необходимо для нормальной жизнедеятельности всех систем и функций органов человека. У большинства детей с ТМНР имеются тяжелые нарушения опорно-двигательных функций, значительно ограничивающие возможности самостоятельной деятельности обучающихся. Поэтому работа по обогащению сенсомоторного опыта, поддержанию и развитию способности к движению и функциональному использованию двигательных навыков является целью занятий.

Основные задачи: мотивация двигательной активности, поддержка и развитие имеющихся движений, расширение диапазона движений и профилактика возможных нарушений; освоение новых способов передвижения, включая передвижение с помощью технических средств реабилитации. Целенаправленное развитие движений на специально организованных занятиях, которые проводятся инструкторами лечебной физкультуры и/или учителями адаптивной физкультуры.

Развитие двигательных умений у обучающихся с детским церебральным параличом тесно связано с профилактикой возникновения у них патологических состояний. В ходе работы тело ребенка фиксируется в таких позах (горизонтальных, сидячих,

вертикальных), которые снижают активность патологических рефлексов, обеспечивая максимально комфортное положение ребенка в пространстве и возможность реализации движений. Придание правильной позы и фиксация обеспечивается при помощи специального оборудования и вспомогательных приспособлений с соблюдением индивидуального режима. Такая работа организуется в физкультурном зале, в классе и дома в соответствии с рекомендациями врача-ортопеда и специалиста по лечебной физкультуре. Обеспечение условий для придания и поддержания правильного положения тела создает благоприятные предпосылки для обучения ребенка самостоятельным движениям, действиям с предметами, элементарным операциям самообслуживания, способствует развитию познавательных процессов.

Техническое оснащение курса включает: технические средства реабилитации (кресла-коляски, ходунки, вертикализаторы); средства для фиксации ног, груди, таза; мягкие формы и приспособления для придания положения лежа, сидя, стоя; ограничители; автомобильные кресла; гимнастические мячи различного диаметра, гамак, тележки, коврики, специальный велосипед, тренажеры («Пони», «Мотомед» и др.), подъемники и др.

Примерное содержание коррекционных занятий

Удержание головы в положении лежа на спине (на животе, на боку (правом, левом), в положении сидя. Выполнение движений головой: наклоны (вправо, влево, вперед в положении лежа на спине/животе, стоя или сидя), повороты (вправо, влево в положении лежа на спине/животе, стоя или сидя), «круговые» движения (по часовой стрелке и против часовой стрелки). Выполнение движений руками: вперед, назад, вверх, в стороны, «круговые». Выполнение движений пальцами рук: сгибание /разгибание фаланг пальцев, сгибание пальцев в кулак /разгибание. Выполнение движений плечами.

Опора на предплечья, на кисти рук. Бросание мяча двумя руками (от груди, от уровня колен, из-за головы), одной рукой (от груди, от уровня колен, из-за головы). Отбивание мяча от пола двумя руками (одной рукой). Ловля мяча на уровне груди (на уровне колен, над головой). Изменение позы в положении лежа: поворот со спины на живот, поворот с живота на спину. Изменение позы в положении сидя: поворот (вправо, влево), наклон (вперед, назад, вправо, влево). Изменение позы в положении стоя: поворот (вправо, влево), наклон (вперед, назад, вправо, влево). Вставание на четвереньки. Ползание на животе (на четвереньках). Сидение на полу (с опорой, без опоры), на стуле, садиться из положения «лежа на спине».

Вставание на колени из положения «сидя на пятках». Стояние на коленях. Ходьба на коленях. Вставание из положения «стоя на коленях». Стояние с опорой (вертикализатор, костыли, трость и др.), без опоры. Выполнение движений ногами: подъем ноги вверх, отведение ноги в сторону, отведение ноги назад. Ходьба по ровной горизонтальной поверхности (с опорой, без опоры), по наклонной поверхности (вверх, вниз; с опорой, без опоры), по лестнице (вверх, вниз; с опорой, без опоры). Ходьба на носках (на пятках, высоко поднимая бедро, захлестывая голень, приставным шагом, широким шагом, в полуприседе, в приседе). Бег с высоким подниманием бедра (захлестывая голень назад, приставным шагом). Прыжки на двух ногах на месте, с продвижением (вперед, назад, вправо, влево). Прыжки на одной ноге. Удары по мячу ногой с места (с нескольких шагов, с разбега).

IV. АЛЬТЕРНАТИВНАЯ И ДОПОЛНИТЕЛЬНАЯ КОММУНИКАЦИЯ

Пояснительная записка.

У ребенка с умеренной, тяжелой, глубокой умственной отсталостью, с ТМНР, не владеющего вербальной речью, затруднено общение с окружающими, что в целом нарушает и искажает его психическое и интеллектуальное развитие. В этой связи обучение ребенка речи с использованием альтернативных (дополнительных) средств коммуникации является необходимой частью всей системы коррекционно-педагогической работы. Альтернативные средства общения могут использоваться для дополнения речи (если речь невнятная, смазанная) или ее замены, в случае ее отсутствия. Основными задачами коррекционной работы являются выбор доступного ребенку средства невербальной коммуникации, овладение выбранным средством коммуникации и использование его для решения соответствующих возрасту житейских задач.

Техническое оснащение включает: предметы, графические изображения, знаковые системы, таблицы букв, карточки с напечатанными словами, наборы букв, коммуникативные таблицы и коммуникативные тетради, записывающие и воспроизводящие устройства (например: Language Master “Big Mac”, “Step by step”, “GoTalk”, “MinTalker” и др.), а также компьютерные программы, например: PicTop и синтезирующие речь устройства (планшетный компьютер) и др.

Примерное содержание коррекционных занятий

Коммуникация с использованием невербальных средств

Указание взглядом на объект при выражении своих желаний, ответе на вопрос. Выражение мимикой согласия (несогласия), удовольствия (неудовольствия); приветствие (прощание) с использованием мимики. Выражение жестом согласия (несогласия), удовольствия (неудовольствия), благодарности, своих желаний; приветствие (прощание), обращение за помощью, ответы на вопросы с использованием жеста. Привлечение внимания звучащим предметом; выражение удовольствия (неудовольствия), благодарности звучащим предметом; обращение за помощью, ответы на вопросы, предполагающие согласие (несогласие) с использованием звучащего предмета. Выражение своих желаний, благодарности, обращение за помощью, приветствие (прощание), ответы на вопросы с предъявлением предметного символа. Выражение согласия (несогласия), удовольствия (неудовольствия), благодарности, своих желаний, приветствие (прощание), обращение за помощью, ответы на вопросы, задавание вопросов с использованием графического изображения (фотография, цветная картинка, черно-белая картинка, пиктограмма). Выражение согласия (несогласия), удовольствия (неудовольствия), благодарности, своих желаний, приветствие (прощание), обращение за помощью, ответы на вопросы, задавание вопросов с использованием карточек с напечатанными словами. Выражение согласия (несогласия), удовольствия (неудовольствия), благодарности, своих желаний, приветствие (прощание), обращение за помощью, ответы на вопросы, задавание вопросов с использованием таблицы букв.

Выражение согласия (несогласия), удовольствия (неудовольствия), благодарности, своих желаний, приветствие (прощание), обращение за помощью, ответы на вопросы,

задавание вопросов с использованием устройства «Language Master». Привлечение внимания, выражение согласия (несогласия), благодарности, своих желаний, обращение за помощью, ответы на вопросы, задавание вопросов, приветствие (прощание) с использованием коммуникативной кнопки («Big Mac», «Talk Block», «Go Talk One»). Выражение согласия (несогласия), благодарности, своих желаний, приветствие (прощание), обращение за помощью, ответы на вопросы, задавание вопросов, рассказ о себе, прошедших событиях и т.д. с использованием пошагового коммуникатора «Step by step». Выражение своих желаний, согласия (несогласия), благодарности, приветствие (прощание), обращение за помощью, ответы на вопросы, задавание вопросов, рассказывание с использованием коммуникатора «GoTalk» («MinTalker», «SmallTalker», «XL-Talker», «PowerTalker»). Выражение своих желаний, согласия (несогласия), благодарности, приветствие (прощание), обращение за помощью, ответы на вопросы, задавание вопросов, рассказывание с использованием компьютера (планшетного компьютера).

Развитие речи средствами невербальной коммуникации

Импрессивная речь

Понимание простых по звуковому составу слов (мама, папа, дядя и др.). Реагирование на собственное имя. Узнавание (различение) имён членов семьи, учащихся класса, педагогов. Понимание слов, обозначающих предмет (посуда, мебель, игрушки, одежда, обувь, животные, овощи, фрукты, бытовые приборы, школьные принадлежности, продукты, транспорт, птицы и др.). Понимание обобщающих понятий (посуда, мебель, игрушки, одежда, обувь, животные, овощи, фрукты, бытовые приборы, школьные принадлежности, продукты, транспорт, птицы и др.). Понимание слов, обозначающих действия предмета (пить, есть, сидеть, стоять, бегать, спать, рисовать, играть, гулять и др.). Понимание слов, обозначающих признак предмета (цвет, величина, форма и др.). Понимание слов, обозначающих признак действия, состояние (громко, тихо, быстро, медленно, хорошо, плохо, весело, грустно и др.). Понимание слов, указывающих на предмет, его признак (я, он, мой, твой и др.). Понимание слов, обозначающих число, количество предметов (пять, второй и др.). Понимание слов, обозначающих взаимосвязь слов в предложении (в, на, под, из, из-за и др.). Понимание простых предложений. Понимание сложных предложений. Понимание содержания текста.

Экспрессия с использованием средств невербальной коммуникации.

Сообщение собственного имени посредством напечатанного слова (электронного устройства). Сообщение имён членов семьи (учащихся класса, педагогов класса) посредством напечатанного слова (электронного устройства). Использование графического изображения (электронного устройства) для обозначения предметов и объектов (посуда, мебель, игрушки, одежда, обувь, животные, овощи, фрукты, бытовые приборы, школьные принадлежности, продукты, транспорт, птицы и др.). Использование графического изображения (электронного устройства) для обозначения действия предмета (пить, есть, сидеть, стоять, бегать, спать, рисовать, играть, гулять и др.). Использование графического изображения (электронного устройства) для обозначения признака предмета (цвет, величина, форма и др.). Использование графического изображения (электронного устройства) для обозначения обобщающих понятий (посуда, мебель, игрушки, одежда, обувь,

животные, овощи, фрукты, бытовые приборы, школьные принадлежности, продукты, транспорт, птицы и др.).

Использование графического изображения (электронного устройства) для обозначения признака действия, состояния (громко, тихо, быстро, медленно, хорошо, плохо, весело, грустно и др.). Использование напечатанного слова (электронного устройства,) для обозначения слова, указывающего на предмет, его признак (я, он, мой, твой и др.). Использование электронного устройства для обозначения числа и количества предметов (пять, второй и др.). Составление простых предложений с использованием графического изображения (электронного устройства). Ответы на вопросы по содержанию текста с использованием графического изображения (электронного устройства). Составление рассказа по последовательно продемонстрированным действиям с использованием графического изображения (электронного устройства). Составление рассказа по одной сюжетной картинке с использованием графического изображения (электронного устройства). Составление рассказа по серии сюжетных картинок с использованием графического изображения (электронного устройства). Составление рассказа о прошедших, планируемых событиях с использованием графического изображения (электронного устройства). Составление рассказа о себе с использованием графического изображения (электронного устройства).

Чтение и письмо

Глобальное чтение.

Узнавание (различение) напечатанных слов, обозначающих имена людей, названия предметов, действий. Использование карточек с напечатанными словами как средства коммуникации.

V. КОРРЕКЦИОННО-РАЗВИВАЮЩИЕ ЗАНЯТИЯ

Пояснительная записка.

Коррекционно-развивающие занятия направлены на коррекцию отдельных сторон психической деятельности и личностной сферы; формирование социально приемлемых форм поведения, сведение к минимуму проявлений деструктивного поведения: крик, агрессия, стереотипии и др.; на реализацию индивидуальных специфических образовательных потребностей обучающихся с умеренной, тяжелой, глубокой умственной отсталостью, с ТМНР, не охваченных содержанием программ учебных предметов и коррекционных занятий; дополнительную помощь в освоении отдельных действий и представлений, которые оказываются для обучающихся особенно трудными; на развитие индивидуальных способностей обучающихся, их творческого потенциала.

Учитывая специфику индивидуального психофизического развития и возможности конкретного обучающегося, образовательная организация имеет возможность дополнить содержание коррекционной работы, отражая его в СИПР.

Программа нравственного развития

Программа нравственного развития направлена на обеспечение личностного и социокультурного развития обучающихся с умеренной, тяжелой, глубокой умственной отсталостью, с ТМНР в единстве урочной, внеурочной и внешкольной

деятельности, в совместной педагогической работе образовательной организации, семьи и других институтов общества.

В основу данной программы положены ключевые воспитательные задачи, базовые национальные ценности российского общества, общечеловеческие ценности в контексте формирования у обучающихся нравственных чувств, нравственного сознания и поведения.

Программа предлагает следующие направления нравственного развития обучающихся:

Осмысление ценности жизни (своей и окружающих). Развитие способности замечать и запоминать происходящее, радоваться новому дню, замечая какие события, встречи, изменения происходят в жизни; на доступном уровне осознавать значимость этих событий для каждого по отдельности и для всех людей.

Отношение к себе и к другим, как к самоценности. Воспитание чувства уважения к друг другу, к человеку вообще. Формирование доброжелательного отношения к окружающим, умение устанавливать контакт, общаться и взаимодействовать с людьми. Поддержание у ребенка положительных эмоций и добрых чувств в отношении окружающих с использованием общепринятых форм общения, как вербальных, так и невербальных. Независимо от внешних проявлений инвалидности, взрослые, сопровождающие обучение и воспитание ребенка, общаются с ним как с обычным ребенком, без проявлений жалости, которая унижает человеческое достоинство развивающейся личности. Отношение к учащемуся с уважением его достоинства – является основным требованием ко всем работникам организации. Взрослый, являясь носителем нравственных ценностей, служит эталоном, примером для детей.

Осмысление свободы и ответственности. Дети учатся выбирать деятельность, выбирать способ выражения своих желаний. Делая выбор, они учатся принимать на себя посильную ответственность и понимать результаты своих действий. К примеру, нужно приготовить еду, чтобы утолить голод, но можно не готовить – тогда мы останемся голодными. Ребенок, на доступном ему уровне, учится предвидеть последствия своих действий, понимать, насколько его действия соотносятся с нормами и правилами жизни людей. Выбирая ту или иную деятельность, не всегда желаемую, но необходимую, ребенок учится управлять своими эмоциями и поведением, у него формируются волевые качества.

Укрепление веры и доверия. Выполняя поручения или задания, ребенок учится верить в то, что «я смогу научиться делать это самостоятельно», в то, что «мне помогут, если у меня не получится» и в то, что «даже если не получится – меня все равно будут любить и уважать». Взрослые (педагоги, родители) создают ситуации успеха, мотивируют стремление ребенка к самостоятельным действиям, создают для него атмосферу доверия и доброжелательности.

Формирование доверия к окружающим у ребенка с ТМНР происходит посредством общения с ним во время занятий, внеурочной деятельности, а также ухода: при кормлении, переодевании, осуществлении гигиенических процедур. В процессе ухода ребенок включается в общение со взрослым, который своим уважительным отношением (с эмпатией) и доброжелательным общением, вызывает у ребенка доверие к себе и желание взаимодействовать. Уход следует рассматривать как часть

воспитательного процесса, как способ коммуникации и взаимодействия с ребенком. Деятельность работника, осуществляющего уход, не должна сводиться к механическим действиям.

Взаимодействие с окружающими на основе общекультурных норм и правил социального поведения. Усвоение правил совместной деятельности происходит в процессе специально организованного общения, в игре, учебе, работе, досуге. Для этого важны эталоны поведения, ориентиры («подсказки») и др. Таким эталоном для ребенка являются люди, живущие с ним рядом (носители гуманистических ценностей и социально одобряемых норм поведения). Ребенку с нарушением интеллекта трудно понять смысл и содержание нравственных категорий, поэтому их усвоение возможно только на основе общения, совместной деятельности, подражания взрослым. Ребенок «впитывает в себя» примеры и возможные способы реагирования на различные ситуации повседневной жизни, копируя и примеряя на себя поведение взрослых.

Важно, чтобы педагог, который работает с детьми с инвалидностью, помнил о том, что независимо от степени выраженности нарушений каждый человек уникален, он равноправный член общества. Во время общения с ребенком возникают разные ситуации, в которых педагог должен проявлять спокойствие, терпение, настойчивость, доброжелательность. От реакции педагога зависит то, как ребенок станет в дальнейшем относиться к себе и к окружающим. Например, если кто-то из детей громко кричит и проявляет агрессию, другие дети, наблюдая за реакциями взрослого, учатся терпению и уважению к сверстнику, независимо от его поведения. Некоторые дети проявляют инициативу: подходят к однокласснику, пытаются ему помочь, успокаивают, протягивают игрушку, гладят по голове и т.д.

Ориентация в религиозных ценностях и следование им на доступном уровне предпочтительна для семейного воспитания, но, по согласованию с родителями, возможна в образовательной организации. Работа по данному направлению происходит с учетом желания и вероисповедания обучающихся и их семей и предполагает знакомство с основными религиозными ценностями и святынями в ходе: подготовки и участия в праздниках, посещения храма, паломнических поездок и т.д. Ребенку с нарушениями интеллектуального развития сложно постичь смысл религиозного учения и понять, почему верующие празднуют тот или иной праздник, почему ведут себя определенным образом в храме, что происходит во время богослужения. Участвуя в религиозных событиях, дети усваивают нормы поведения, связанные с жизнью верующего человека.

Программа выполняется в семье, на занятиях по предмету «Окружающий социальный мир» и в рамках внеурочной деятельности. Основными организационными формами внеурочной деятельности, через которые реализуется содержание программы, являются: оздоровительные лагеря, проекты, экскурсии, праздники, походы и др.

Программа формирования экологической культуры, здорового и безопасного образа жизни

Программа формирования экологической культуры здорового и безопасного образа жизни нацелена на развитие стремления у обучающихся с умеренной, тяжелой, глубокой умственной отсталостью, с ТМНР вести здоровый образ жизни и бережно относиться к природе. Программа направлена на решение следующих задач:

формирование представлений об основах экологической культуры на примере экологически сообразного поведения в быту и природе, безопасного для человека и окружающей среды;

формирование и развитие познавательного интереса и бережного отношения к природе; формирование знаний о правилах здорового питания; использование оптимальных двигательных режимов (физкультуры и спорта) для обучающихся с учетом их возрастных, психофизических особенностей;

формирование осознанного отношения к собственному здоровью на основе соблюдения правил гигиены, здоровьесбережения, режима дня;

формирование негативного отношения к факторам, нарушающим здоровье обучающихся: сниженная двигательная активность, курение, алкоголь, наркотики, инфекционные заболевания, нарушение правил гигиены, правильного питания и др.;

формирование готовности ребенка безбоязненно обращаться к врачу по любым вопросам, связанным с особенностями состояния здоровья;

формирование умений безопасного поведения в окружающей среде, простейших умений поведения в экстремальных (чрезвычайных) ситуациях.

С учетом индивидуальных образовательных потребностей обучающихся задачи программы конкретизируются в СИПР и реализуются на уроках по предметам: «Окружающий природный мир», «Человек», «Адаптивная физкультура», в ходе коррекционных занятий, а также в рамках внеурочной деятельности.

Основными организационными формами внеурочной деятельности, на основе которых реализуется содержание программы, являются: режим труда и отдыха, проекты, спортивно-развлекательные мероприятия, дни здоровья, беседы, походы и др.

Программа сотрудничества с семьей обучающегося

Программа сотрудничества с семьей направлена на обеспечение конструктивного взаимодействия специалистов образовательной организации и родителей (законных представителей) обучающегося в интересах особого ребенка и его семьи. Программа обеспечивает сопровождение семьи, воспитывающей ребенка-инвалида путем организации и проведения различных мероприятий:

Задачи	Возможные мероприятия
Психологическая поддержка семьи	тренинги, психокоррекционные занятия, встречи родительского клуба, индивидуальные консультации с психологом
Повышение осведомленности родителей об особенностях развития и специфических образовательных потребностях ребенка	индивидуальные консультации родителей со специалистами, тематические семинары

обеспечение участия семьи в разработке и реализации СИПР	договор о сотрудничестве (образовании) между родителями и образовательной организацией; убеждение родителей в необходимости их участия в разработке СИПР в интересах ребенка; посещение родителями уроков/занятий в организации; домашнее визитирование
обеспечение единства требований к обучающемуся в семье и в образовательной организации	договор о сотрудничестве (образовании) между родителями и образовательной организацией; консультирование; посещение родителями уроков/занятий в организации; домашнее визитирование
организация регулярного обмена информацией о ребенке, о ходе реализации СИПР и результатах ее освоения	ведение дневника наблюдений (краткие записи); информирование электронными средствами; личные встречи, беседы; просмотр и обсуждение видеозаписей с ребенком; проведение открытых уроков/занятий
организацию участия родителей во внеурочных мероприятиях	привлечение родителей к планированию мероприятий; анонсы запланированных внеурочных мероприятий; поощрение активных родителей.

Организационный раздел.

Учебный план.

Учебный план АООП (вариант 2) для обучающихся с умеренной, тяжелой, глубокой умственной отсталостью (интеллектуальными нарушениями), с тяжелыми и множественными нарушениями развития (далее – учебный план) обеспечивает введение в действие и реализацию требований Стандарта, определяет общий объем нагрузки и максимальный объем учебной нагрузки обучающихся, состав и структуру образовательных областей, учебных предметов по годам обучения.

Вариант 2 АООП обучающихся с умственной отсталостью (нарушениями интеллекта) может включать как один, так и несколько учебных планов. Специальная индивидуальная программа развития (СИПР), разрабатываемая на основе АООП, включает индивидуальный учебный план (ИУП), содержащий предметные области, предметы и коррекционные курсы, которые соответствуют особым образовательным

возможностям и потребностям конкретного обучающегося. Общий объём нагрузки, включенной в ИУП, не может превышать объём, предусмотренный учебным планом АООП.

Формы организации образовательного процесса, чередование учебной и внеурочной деятельности в рамках реализации АООП образования определяет образовательная организация.

Учебные планы обеспечивают возможность обучения на государственных языках субъектов Российской Федерации, а также возможность их изучения, в случаях, предусмотренных законодательством Российской Федерации в области образования, и устанавливают количество занятий, отводимых на их изучение, по классам (годам) обучения.

Примерный учебный план организации, реализующей вариант 2 АООП, включает две части:

I – обязательная часть, включает:

шесть образовательных областей, представленных десятью учебными предметами; коррекционно-развивающие занятия, проводимые учителем-логопедом, учителем или учителем-дефектологом;

II – часть, формируемая участниками образовательного процесса, включает:

коррекционные курсы, проводимые различными специалистами;

внеурочные мероприятия.

В прилагаемых таблицах представлен примерный годовой и недельный учебный план для варианта II общего образования обучающихся с умственной отсталостью, рассчитанный на 13-летний период обучения (с 1 (дополнительного) по 4 и с 5 по 12 классы).

**Недельный учебный план АООП (вариант 2)
для обучающихся с умственной отсталостью (интеллектуальными нарушениями) 1 (дополнительный) – 4 классы**

Предметные области	Классы Учебные предметы	Количество часов в неделю					Всего
		I доп.	I	II	III	IV	
<i>I. Обязательная часть</i>							
1. Язык и речевая практика	1.1 Речь и альтернативная коммуникация	3	3	3	2	2	13
2. Математика	2.1. Математические представления	2	2	2	2	2	10
3. Окружающий мир	3.1 Окружающий природный мир	2	2	2	2	2	10
	3.2 Человек	3	3	3	2	2	13
	3.3 Домоводство	-	-	-	3	3	6
	3.4. Окружающий социальный мир	1	1	1	2	2	7
4. Искусство	4.1 Музыка и движение	2	2	2	2	2	10

	4.2 Изобразительная деятельность	3	3	3	3	3	15
5. Физическая культура	5.1 Адаптивная физкультура	2	2	2	2	2	10
6. Технологии	6.1 Профильный труд	-	-	-	-	-	-
7. Коррекционно-развивающие занятия		2	2	2	2	2	10
Итого		20	20	20	22	22	104
Максимально допустимая недельная нагрузка (при 5-дневной учебной неделе)		20	20	20	22	22	104
II. Часть, формируемая участниками образовательных отношений							
Коррекционные курсы		I доп.	I	II	III	IV	Всего
1. Сенсорное развитие		3	3	3	3	3	15
2. Предметно-практические действия		3	3	3	3	3	15
3. Двигательное развитие		2	2	2	2	2	10
4. Альтернативная коммуникация		2	2	2	2	2	10
Итого коррекционные курсы		10	10	10	10	10	50
Внеурочная деятельность 5 дней -		6/	6/	6/	6/	6/	30/
5 дней + продленный день -		15/	15/	15/	15/	15/	75/
7 дней* -		35	35	35	35	35	175
Всего к финансированию: 5 дней -		36/	36/	36/	38/	38/	184/
5 дней + продленный день -		45/	45/	45/	47/	47/	229/
7 дней* -		65	65	65	67	67	329

* для организаций с круглосуточным пребыванием детей

**Недельный учебный план АООП (вариант 2)
для обучающихся с умственной отсталостью (интеллектуальными нарушениями) 5 – 12 классы.**

Предметные области	Классы Учебные предметы	Количество часов в неделю									
		V	VI	VII	VII I	IX	X	XI	XII	Всего	
I. Обязательная часть											
1. Язык и речевая практика	1.1 Речь и альтернативная коммуникация	2	2	2	2	2	2	2	2	2	16
2. Математика	2.1 Математические представления	2	2	2	2	2	2	2	2	1	15
3. Окружающий мир	3.1 Окружающий природный мир	2	2	2	2	2	2	2	2	-	14
	3.2 Человек	2	1	1	1	-	-	-	-	-	5
	3.3 Домоводство	3	5	5	5	5	5	5	5	6	39
	3.4. Окружающий социальный мир	2	2	2	3	3	3	3	3	4	22

4. Искусство	4.1 Музыка и движение	2	2	2	2	2	2	2	1	15
	4.2 Изобразительная деятельность	3	3	3	-	-	-	-	-	9
5. Физическая культура	5.1 Адаптивная физкультура	2	2	2	2	2	2	2	2	16
6. Технологии	6.1 Профильный труд	-	2	2	4	5	5	5	7	30
7. Коррекционно-развивающие занятия		2	2	2	2	2	2	2	2	16
Итого		22	25	25	25	25	25	25	25	197
Максимально допустимая недельная нагрузка (при 5-дн. учебной неделе)		22	25	25	25	25	25	25	25	197
<i>II. Часть, формируемая участниками образовательных отношений</i>										
Коррекционные курсы		V	VI	VII	VII I	IX	X	XI	XII	Всего
1. Сенсорное развитие		3	2	2	2	2	2	2	2	17
2. Предметно-практические действия		3	2	2	2	2	2	2	2	17
3. Двигательное развитие		2	2	2	2	2	2	2	2	16
4. Альтернативная коммуникация		2	2	2	2	2	2	2	2	16
Итого коррекционные курсы		10	8	8	8	8	8	8	8	66
Внеурочная деятельность: 5 дней -		6/	8/	8/	8/	8/	8/	8/	8/	62/
5 дней + продленный день -		15/	15/	15/	15/	15/	15/	15/	15/	120/
7 дней* -		35	35	35	35	35	35	35	35	280
Всего к финансированию 5 дней -		38/	41/	41/	41/	41/	41/	41/	41/	325/
5 дней + продленный день -		47/	48/	48/	48/	48/	48/	48/	48/	383/
7 дней* -		67	68	68	68	68	68	68	68	543

* для организаций с круглосуточным пребыванием детей

При организации образования на основе СИПР индивидуальная недельная нагрузка обучающегося может варьироваться. Так, с учетом примерного учебного плана организация, реализующая вариант 2 АООП, составляет ИУП для каждого обучающегося, в котором определен индивидуальный набор учебных предметов и коррекционных курсов с указанием объема учебной нагрузки. Различия в индивидуальных учебных планах объясняются разнообразием образовательных потребностей, индивидуальных возможностей и особенностей развития обучающихся. В индивидуальных учебных планах детей с наиболее тяжелыми нарушениями развития, как правило, преобладают занятия коррекционной направленности. У детей с менее выраженными нарушениями развития больший объем учебной нагрузки распределится на предметные области. Для детей, особые образовательные потребности которых не позволяют осваивать предметы основной части учебного плана АООП, учебная нагрузка для СИПР формируется следующим образом: увеличивается количество часов коррекционных курсов и добавляются часы коррекционно-развивающих занятий в пределах максимально допустимой нагрузки, установленной учебным планом (в соответствии с п. 2.6. приложения соответствующего ФГОС). Некоторые дети, испытывающие трудности адаптации к

условиям обучения в группе, могут находиться в организации ограниченное время, объем их нагрузки также лимитируется индивидуальным учебным планом и отражается в расписании занятий.

Продолжительность индивидуальных занятий не должна превышать 25 мин. Равномерное распределение учебных часов по предметам для разных возрастных групп связана с необходимостью поэтапного повторения и закрепления формируемых учебных действий, отражает потребность в них «среднего» ученика. С учетом расширения знаний и формирующегося опыта к старшему школьному возрасту часы на ряд предметов практического содержания увеличиваются.

Коррекционные курсы реализуются, как правило, в форме индивидуальных занятий. Выбор дисциплин коррекционно-развивающей направленности для индивидуальных и групповых занятий, их количественное соотношение может осуществляться образовательной организацией самостоятельно, исходя из особенностей развития обучающихся с умственной отсталостью и на основании рекомендаций психолого-медико-педагогической комиссии/консилиума и индивидуальной программы реабилитации инвалида. Продолжительность коррекционного занятия варьируется с учетом психофизического состояния ребенка до 25 минут.

Срок освоения АООП (вариант 2) обучающимися с умственной отсталостью составляет 13 лет.

Реализация АООП в части трудового обучения осуществляется исходя из региональных условий, ориентированных на потребность в рабочих кадрах, с учетом индивидуальных особенностей психофизического развития, здоровья, возможностей, а также интересов учащихся и их родителей (законных представителей) на основе выбора профиля труда, в том числе включающего в себя подготовку учащегося для индивидуальной трудовой деятельности.

Продолжительность учебной недели в течение всех лет обучения – 5 дней. Обучение проходит в одну смену. Продолжительность учебного года составляет 33 недели для обучающихся в возрасте 7 лет (в 1 дополнительном классе) и 34 недели для обучающихся остальных классов. Продолжительность каникул в течение учебного года составляет не менее 30 календарных дней, летом – не менее 8 недель. Для обучающихся 1 доп. класса устанавливаются в течение года дополнительные недельные каникулы.

Система условий реализации адаптированной основной общеобразовательной программы образования обучающихся с умеренной, тяжелой и глубокой умственной отсталостью(интеллектуальными нарушениями), тяжелыми и множественными нарушениями развития (вариант 2)

Условия получения образования обучающимися с умственной отсталостью включают систему требований к кадровому, финансово-экономическому и материально-техническому обеспечению освоения обучающимися варианта 2 АООП образования.

Кадровые условия реализации адаптированной основной общеобразовательной программы общего образования обучающихся с умственной отсталостью соответствуют следующим требованиям:

- укомплектованность педагогическими и руководящими работниками с профессиональными компетенциями в области коррекционной педагогики по направлению «олигофренопедагогика»;
- уровень квалификации работников школы - интерната соответствует квалификационным характеристикам по соответствующей должности;
 - в школе - интернате обеспечивается непрерывность профессионального развития педагогических работников в сфере коррекционной (специальной) педагогики.

Образовательный ценз педагогов, реализующих ФГОС

Всего педагогов	4
Высшее образование	4

Уровень квалификации педагогов, реализующих ФГОС

Всего педагогов	4
Высшая	1
Первая квалификационная категория	2
Соответствие занимаемой должности	1

В школе - интернате организуются консультации других специалистов, которые не включены в штатное расписание (врачи: психиатры, невропатологи, офтальмологи, ортопеды и др.) для проведения дополнительного обследования обучающихся и получения обоснованных медицинских заключений о состоянии здоровья воспитанников, возможностях лечения и оперативного вмешательства, медицинской реабилитации; подбора технических средств коррекции (средства передвижения для обучающихся с нарушениями опорно - двигательного аппарата, слуховые аппараты и кохлеарные импланты, очки, другие средства коррекции зрительных нарушений и т.д.).

Некоторые обучающиеся по состоянию здоровья не могут посещать школу - интернат. В таких случаях на основании заключения медицинской организации и письменного обращения родителей (законных представителей) обучение по специальным индивидуальным образовательным программам организуется на дому. Администрация предусматривает занятия различных специалистов на дому (педагог - психолог, учитель - логопед), консультирование родителей.

Финансовые условия реализации адаптированной основной общеобразовательной программы

Финансовое обеспечение реализации АООП для обучающихся с умственной отсталостью (интеллектуальными нарушениями) опирается на исполнение расходных обязательств, обеспечивающих конституционное право граждан на общедоступное получение бесплатного общего образования.

Финансово-экономическое обеспечение образования осуществляется на основании на п.2 ст. 99 ФЗ «Об образовании в Российской Федерации».

Финансовые условия реализации АООП должны:

- обеспечивать школе-интернату возможность исполнения требований стандарта;

- обеспечивать реализацию обязательной части адаптированной программы и части, формируемой участниками образовательного процесса;
- отражать структуру и объем расходов, необходимых для реализации адаптированной программы и достижения планируемых результатов, а также механизм их формирования.

Финансирование реализации АООП в ГКОУ СО «Ачитская школа-интернат», осуществляется в объемах, определяемых Министерством общего и профессионального образования. Указанные нормативы определяются в соответствии со Стандартом:

- специальными условиями получения образования (кадровыми, материально-техническими);
- расходами на оплату труда работников, реализующих АООП;
- расходами на средства обучения и воспитания, коррекцию (компенсацию) нарушений развития, включающими расходные и дидактические материалы, оборудование, инвентарь, электронные ресурсы, оплату услуг связи, в том числе расходами, связанными с подключением к информационно-телекоммуникационной сети "Интернет";
- расходами, связанными с дополнительным профессиональным образованием руководящих и педагогических работников по профилю их деятельности;
- иными расходами, связанными с реализацией и обеспечением реализации АООП, в том числе с круглосуточным пребыванием обучающихся с ОВЗ в школе-интернате.

Финансовое обеспечение осуществляется в соответствии со спецификой кадровых и материально-технических условий, определенных для каждого варианта АООП для разных групп, обучающихся с ОВЗ.

Материально-технические условия.

Финансирование реализации адаптированной основной общеобразовательной программы для обучающихся с умственной отсталостью (интеллектуальными нарушениями) должно осуществляться в объеме не ниже установленных нормативов финансирования.

Структура расходов на образование включает:

- образование детей на основе учебного плана и специальной индивидуальной программы развития;
- обеспечение проведения коррекционных занятий, сопровождения, ухода и присмотра за детьми в период их нахождения в школе-интернате;
- консультирование родителей и членов семей по вопросам образования детей;
- обеспечение необходимым учебным, информационно-техническим оборудованием и учебно-дидактическим материалом.

Для образования обучающихся предусмотрено финансирование, размер которого сохраняется вне зависимости от выбранного варианта АООП, степени интеграции ребёнка в общеобразовательную среду. Финансово-экономическое обеспечение АООП устанавливается с учётом необходимости специальной индивидуальной поддержки обучающихся с умственной отсталостью (интеллектуальными нарушениями).

Расчет объема финансирования образования обучающихся производится с учетом индивидуальных образовательных потребностей детей, зафиксированных в АООП, разработанной школой-интернатом.

Штатное расписание, соответственно и финансовое обеспечение школы-интерната, определяется также с учетом количества классов. За каждым классом закрепляется количество ставок специалистов, установленное нормативными документами Министерства общего и профессионального образования Свердловской области.

Коррекционная работа, воспитание, сопровождение, обеспечение ухода и присмотра за обучающимися в период их нахождения в школе-интернате обеспечивается специалистами (учитель-логопед, педагог-психолог, социальный педагог, педагог-организатор, музыкальный руководитель) и воспитателями. Объем финансирования коррекционной работы, воспитания, сопровождения, обеспечения ухода и присмотра за обучающимися, рассчитывается исходя из количества времени, включающего урочную и внеурочную деятельность и при проведении свободного времени в период нахождения в школе-интернате. Количество времени, необходимое на коррекционную работу, работу воспитателей определяется нормативными актами.

Предусматривается финансирование для обеспечения коррекционной работы с обучающимися для непрерывности и преемственности образовательного процесса в условиях школы-интерната и семьи, предусматривается консультативная работа специалистов школы-интерната, с семьями обучающихся, а также оснащение необходимым учебным, информационно - техническим оборудованием, учебно - дидактическим материалом и другим оборудованием для организации образования обучающихся с учетом АООП и индивидуальной программой реабилитации (СИПР) для детей-инвалидов.

Для обеспечения выполнения требований к материально-техническим условиям приведены в соответствии:

- организация пространства, в котором осуществляется реализация АООП, включая его архитектурную доступность и универсальный дизайн;
- организация временного режима обучения;
- технические средства обучения;

В школе - интернате начато создание условий для функционирования современной информационно-образовательной среды, включающей электронные информационные ресурсы, электронные образовательные ресурсы, совокупность информационных технологий, телекоммуникационных технологий, соответствующих технических средств обеспечивающих достижение каждым обучающимся максимально возможных для него результатов освоения АООП.

В школе-интернате созданы условия соответствующие общим требованиям, предъявляемым к образовательным организациям, в области:

- соблюдения санитарно-гигиенических норм организации образовательного процесса;
- обеспечения санитарно - бытовых и социально-бытовых условий;
- соблюдения пожарной и электробезопасности;
- соблюдения требований охраны труда;

В связи с отсутствием финансовых средств или недостаточным финансированием

не соблюдаются своевременные сроки и необходимые объемы текущего и капитального ремонта.

В школе-интернате выделены отдельные специально оборудованные помещения для реализации курсов коррекционно-развивающей области и психолого -медико-педагогического сопровождения обучающихся с ОВЗ (кабинеты учителя-логопеда, социального педагога, педагога психолога, сенсорная комната).

Информационно-методические условия реализации АООП.

Наименование	Количество
Технические средства	
Мультимедийные проекторы	6
Экраны	4
Интерактивные доски	1
Ноутбуки	8
Цифровые фотоаппараты	1
Видеокамеры	1
Принтеры, сканеры	6
Оборудование для сенсорной комнаты	9
Оборудование для спортивного зала	20
Оборудование для медицинского кабинета	19
Программные инструменты	
Операционные системы и служебные инструменты, лаборатории и др.	0
Информационно-образовательные ресурсы в виде печатной продукции	
Учебники (начальные классы)	224
Рабочие тетради (начальные классы)	76
Учебники (старшие классы)	652
Рабочие тетради (старшие классы)	333
Учебная литература	1621
Методическая литература	1074
Наглядные пособия	115
Художественная литература	8150
Информационно-образовательные ресурсы на CD/DVD	
Электронные приложения к учебникам	5
Информационно-образовательные ресурсы сети Интернет	
Методические сборники с разработками открытых мероприятий по учебным предметам, коррекционной и внеурочной деятельности.	6
Ресурсы позволяющие отображать образовательную деятельность и ее результаты в информационной среде	
Официальный сайт ГКОУ СО «Ачитская школа-интернат»	1
Информационный терминал	1